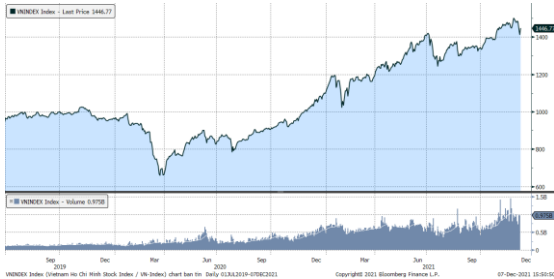


MARKET STRATEGY DAILY: DÒNG TIỀN VÀO BẮT ĐÁY !

Báo cáo chi tiết 07/12/2021

Diễn biến chỉ số VN-Index



THỊ TRƯỜNG CƠ SỞ

	VNIndex	HNXIndex	Upcom
Đóng cửa	1446.77	446.41	110.85
Thay đổi	33.19	10.56	1.66
%Chg	2.35	2.42	1.52
YTD	31.06	119.78	48.89
KLGD (tr.cp)	755.90	117.50	110.39
%Chg	-37.34	-32.54	-6.70
GTGD (tỷ đ)	21,688.29	3,335.92	2,835.86
<i>Số mã tăng</i>	396	174	208
<i>Số mã giảm</i>	67	63	130
<i>Không đổi</i>	42	48	71
Vốn hóa (ngh. tỷ đ)	5628.07	430.89	1414.94
PE	17.12	28.89	51.90
PB	2.71	2.90	3.67
NĐTNN Mua (tỷ đ)	1,711.58	28.78	26.72
NĐTNN Bán (tỷ đ)	1,408.14	14.06	43.50
Ròng	303.44	14.72	-16.78

THỊ TRƯỜNG HDTL

	Đóng cửa	Thay đổi	%Chg
VN30-Index	1512.62	31.70	2.14
VN30F2112	1512.00	31.80	2.15
VN30F2201	1506.00	25.90	1.75
VN30F2203	1506.80	33.60	2.28
VN30F2206	1507.80	34.80	2.36

Diễn biến thị trường:

- Thị trường trong nước đã lấy lại toàn bộ số điểm đã mất ở phiên hôm qua dù thanh khoản xuống thấp nhưng dòng tiền có mức lan tỏa rộng khắp các nhóm ngành với gần 400 mã tăng điểm. Đà tăng còn được hỗ trợ bởi khối ngoại duy trì mua ròng sang phiên thứ 2 liên tiếp. Sau 2 phiên giảm sâu, nhịp nhảy của chỉ số Vn-Index trong phiên hôm nay tương đối tích cực, giúp chỉ số này nhanh chóng lấy lại ngưỡng kỹ thuật EMA50.
- Thanh khoản khớp lệnh sàn HSX giảm còn 19.719 tỷ đồng, thấp hơn so với mức 30.078 tỷ đồng ở phiên hôm qua và 28.000 tỷ đồng bình quân tuần trước.
- Một phiên hồi phục mang tính kỹ thuật khi chỉ số Vn-Index giảm hơn 70 điểm sau 3 phiên liên tiếp. Nhà đầu tư thường nghi ngờ đối với những phiên bật tăng như hôm nay nên thanh khoản thấp. Tuy vậy, có thể thấy rằng sau chuỗi giảm mạnh thì nhịp này lên của chỉ số mới là tín hiệu quan trọng, ở phiên hôm nay thị trường đã bật tăng ngay từ khi mở cửa và đà tăng được duy trì trong phần lớn thời gian giao dịch với sự hợp tác của bên bán. Nhiều khả năng, thị trường vẫn duy trì nhịp phục hồi trong phiên ngày mai khi chứng khoán thế giới đang ủng hộ.

Tin tức thế giới:

- Từ đầu năm đến nay, các công ty tại khu vực Đông Nam Á đã huy động được hơn 10 tỷ USD qua các thương vụ bán cổ phiếu lần đầu ra công chúng (IPO), lần đầu tiên đạt được con số này kể từ năm 2017. Theo dữ liệu từ hãng kiểm toán Deloitte, Thái Lan tiếp tục dẫn đầu khu vực với 35 thương vụ IPO của các công ty và quỹ đầu tư tín thác bất động sản, huy động được 4,2 tỷ USD tính tới ngày 15/11. Trong khi đó, Philippines và Indonesia vượt qua Singapore, lần lượt giữ vị trí thứ hai và thứ ba. Trong đó, tổng số vốn huy động được qua các IPO từ đầu năm tại Philippines tăng hơn gấp 3 lần so với năm 2020, còn tại Indonesia tăng gấp gần 6 lần.

Nhận định thị trường HDTL:

- Thị trường hồi phục mạnh sau khi kiểm nghiệm vùng hỗ trợ thành công giúp cho các HDTL phiên hôm nay đóng cửa tăng từ 25,90 đến 34,80 điểm. Cụ thể, VN30F2112 tăng 2,15% đạt 1.512,00 điểm, hiện đang thấp hơn 0,62 điểm so với chỉ số cơ sở VN30. Trong khi đó, tổng thanh khoản thị trường phiên hôm nay giảm 19,5% so với phiên liền trước, đạt 161.295 hợp đồng được khớp lệnh trong phiên.

NHÓM NGÀNH

	%Chg	YTD
Tiện ích	3.61	13.15
Tài chính	2.06	57.36
Công nghiệp	2.56	55.67
Hàng TD thiết yếu	1.50	7.23
Nguyên vật liệu	3.46	60.83
Hàng TD không thiết yếu	1.92	54.86
Năng lượng	4.84	27.14
Y tế	0.57	29.75
Công nghệ thông tin	1.98	92.25
Bất động sản	2.42	40.88

Top CP tác động tăng lên VNIndex

Mã	Đóng cửa	%Chg	Đóng góp vào Index
VCB	98.20	2.94	2.69
GAS	96.50	4.89	2.27
HPG	47.60	4.04	2.16
VHM	81.60	2.38	2.12
BID	43.60	3.93	1.73

Top CP tác động giảm lên VNIndex

Mã	Đóng cửa	%Chg	Đóng góp vào Index
IDI	16.55	-6.76	-0.06
TSC	14.80	-6.92	-0.04
STK	63.60	-2.30	-0.03
CRE	37.00	-1.33	-0.02
SJF	14.65	-6.69	-0.02

Top NĐTNN mua ròng trên HSX

Mã	Đóng cửa	%Chg	GT ròng (tỷ VND)
VHM	81.60	2.38	138.30
VCB	98.20	2.94	32.22
HCM	43.95	4.15	28.07
NKG	38.90	1.43	24.31
VND	74.70	1.08	22.99

Top NĐTNN bán ròng trên HSX

Mã	Đóng cửa	%Chg	GT ròng (tỷ VND)
HPG	47.60	4.04	-76.20
VPB	35.65	0.42	-68.23
NVL	112.60	1.44	-66.33
KBC	50.90	3.88	-41.73
GMD	48.00	1.27	-36.45

NHẬN ĐỊNH THỊ TRƯỜNG: ĐI LÊN TRONG NGHI NGỜ ?

Thị trường chứng khoán khu vực Châu Á hồi phục trên diện rộng khi lo ngại về biến thể Omicron dịu bớt.

Tại thị trường Nhật Bản, Nikkei 225 tăng 2,21%, bên cạnh đó chỉ số Kospi của Hàn Quốc tăng 0,47%. Các thị trường Australia và New Zealand cũng có mức tăng lần lượt 0,95% và 0,36%. Thị trường Trung Quốc trái chiều với Shanghai Composite tăng 0,03% và Shenzhen Component giảm 0,48%. Trong khi đó, chỉ số Hang Seng của Hong Kong tăng 1,76%.

Đêm qua, thị trường chứng khoán Mỹ tăng điểm mạnh với chỉ số Dow Jones hồi lại toàn bộ phần điểm đã mất trong tuần trước, khi nhà đầu tư rũ bỏ mối lo về sự xuất hiện của biến chủng Covid mới có tên Omicron. Giá dầu thô cũng tăng gần 5% vì thị trường cho rằng Omicron sẽ không có ảnh hưởng lớn đến nhu cầu tiêu thụ năng lượng toàn cầu. Cuộc họp chính sách tiền tệ cuối cùng trong năm 2020 của Fed sẽ diễn ra vào tuần tới. Thị trường tin rằng không lâu sau khi đóng lại chương trình mua tài sản có quy mô 120 tỷ USD mỗi tháng này, Fed sẽ bắt đầu tăng lãi suất trở lại.

Thị trường trong nước đã lấy lại toàn bộ số điểm đã mất ở phiên hôm qua dù thanh khoản xuống thấp nhưng dòng tiền có mức lan tỏa rộng khắp các nhóm ngành với gần 400 mã tăng điểm. Đà tăng còn được hỗ trợ bởi khối ngoại duy trì mua ròng sang phiên thứ 2 liên tiếp. Sau 2 phiên giảm sâu, nhịp nhảy của chỉ số Vn-Index trong phiên hôm nay tương đối tích cực, giúp chỉ số này nhanh chóng lấy lại ngưỡng kỹ thuật EMA50.

Dừng lúc đóng cửa, chỉ số VN-Index tăng 33,19 điểm (+2,35%) lên 1.446,77 điểm, bên cạnh đó chỉ số VN30 cũng vọt 31,7 điểm (+2,14%) đạt 1.512,62 điểm. Độ rộng thị trường nghiêng về bên mua, toàn thị trường có 396 mã tăng/67 mã giảm, toàn bộ cổ phiếu ở rổ VN30 đều tăng điểm trong phiên này. Nhóm midcap và smallcap phục hồi, lần lượt tăng 2,68% và 2,63%.

Các cổ phiếu lớn đã hỗ trợ thị trường phiên này là: VCB (+2,94%), GAS (+4,89%), HPG (+4,04%), VHM (+2,38%), BID (+3,93%),... đã bù đắp áp lực giảm giá ở các cổ phiếu khác như: IDI (-6,76%), TSC (-6,92%), STK (-2,3%), CRE (-1,33%), SJF (-6,69%),...

Thanh khoản khớp lệnh sàn HSX giảm còn 19.719 tỷ đồng, thấp hơn so với mức 30.078 tỷ đồng ở phiên hôm qua và 28.000 tỷ đồng bình quân tuần trước.

Khối ngoại quay mua ròng sang phiên thứ 2 liên tiếp với 300 tỷ đồng trên toàn thị trường. Lực mua tập trung tại các cổ phiếu như VHM, VCB, HCM, ...; Ở chiều ngược lại, HPG, VPB, NVL,... là những cổ phiếu được nhà đầu tư nước ngoài bán ròng trong phiên này.

Tóm lại, một phiên hồi phục mang tính kỹ thuật khi chỉ số Vn-Index giảm hơn 70 điểm sau 3 phiên liên tiếp. Nhà đầu tư thường nghi ngờ đối với những phiên bật tăng như hôm nay nên thanh khoản thấp. Tuy vậy, có thể thấy rằng sau chuỗi giảm mạnh thì nhịp nảy lên của chỉ số mới là tín hiệu quan trọng, ở phiên hôm nay thị trường đã bật tăng ngay từ khi mở cửa và đà tăng được duy trì trong phần lớn thời gian giao dịch với sự hợp

tác của bên bán. Nhiều khả năng, thị trường vẫn duy trì nhịp phục hồi trong phiên ngày mai khi chứng khoán thế giới đang ủng hộ.

Đồ thị kỹ thuật VNINDEX



VNINDEX Index (Vietnam Ho Chi Minh Stock Index / VN-Index) Đồ thị kỹ thuật VNINDEX Daily 02JAN2020-07DEC2021

Copyright© 2021 Bloomberg Finance L.P.

07-Dec-2021 15:51:07

Chỉ số tham chiếu

	Đóng cửa	%Chg	YTD
VN30 Index	1512.62	2.14	41.26
VNX50 Index	2567.83	2.23	45.41
VN FinLead	2081.53	2.20	55.75
VN Diamond	1893.2	2.01	58.35
VN100 Index	1464.27	2.27	42.12

Diễn biến các Quỹ ETF nội địa YTD



ETFs nội địa

	Đóng cửa	%Chg	KLGD
E1VFN30	25.98	3.88	409,200
FUEMA30	17.77	2.72	43,700
FUSSV30	19.13	-5.86	28,300
FUSSV50	22.8	3.64	20,000
FUSSVFL	21.5	-1.56	246,500
FUEVFND	27.03	0.19	1,361,300
FUEVN100	19.85	4.14	40,300

Dòng vốn NĐTNN qua ETFs nội

+/- Dòng vốn (tỷ đồng)	1 ngày	YTD
E1VFN30	2.88	353.80
FUEMA30	-2.49	-61.49
FUSSV30	-0.48	-4.68
FUSSV50	-0.20	-37.03
FUSSVFL	22.27	1,091.82
FUEVFND	47.67	3,270.10
FUEVN100	-0.12	-44.59

Dòng vốn NĐTNN qua ETFs ngoại

+/- Dòng vốn (tr. USD)	1 ngày	YTD
VanEck Vectors VN	0.00	38.63
Xtrackers FTSE VN	0.00	-78.37
Fubon FTSE VN	-0.63	200.15
Premia MSCI VN	0.00	1.94
Kim KINDEX VN VN30	0.00	-88.95
Kim K. VN VN30 Futures	0.00	-1.11
Asian Growth CUBS	0.00	12.75

Nguồn: Bloomberg

Xu hướng dòng vốn ETFs

Thị trường cơ sở bật tăng mạnh trở lại sau khi kiểm nghiệm vùng hỗ trợ thành công, giúp cho tất cả các chỉ số tham chiếu đóng cửa với sắc xanh. Cụ thể, VN30 Index đóng cửa tăng 2,14%, VN100 Index tăng 2,27%, trong khi VN Diamond tăng 2,01% và VN FinLead tăng 2,20%.

Bên cạnh đó, các chứng chỉ quỹ ETFs cũng ghi nhận diễn biến tích cực hơn trong phiên giao dịch hôm nay. Cụ thể, E1VFN30 tham chiếu VN30 index tăng 3,88%, FUESSVFL tham chiếu VN FinLead index giảm 1,56%, FUEVFND tham chiếu VN Diamond index đóng cửa tăng 0,19%.

Tổng khối lượng giao dịch ETFs trên thị trường giảm 22,72% so với phiên liền trước, đạt hơn 2,15 triệu chứng chỉ quỹ được khớp lệnh trong phiên, tương đương tổng giá trị khoảng 54,62 tỷ đồng. Trong đó thanh khoản tập trung chủ yếu ở E1VFN30 (10,32 tỷ đồng) và FUEVFND (36,48 tỷ đồng),...

Giao dịch khối ngoại diễn biến tích cực hơn khi nhà đầu tư nước ngoài mua ròng 69,52 tỷ đồng qua kênh ETFs nội trong phiên giao dịch hôm nay. Lực mua tập trung chủ yếu vào FUESSVFL (+22,27 tỷ đồng), FUEVFND (+47,67 tỷ đồng),...

THỊ TRƯỜNG THẾ GIỚI

Chỉ số	Điểm số	%Chg	YTD
Dow Jones	35,227.0	1.87	15.10
S&P500	4,591.7	1.17	22.25
VIX	24.3	-10.71	6.68
DJ Futures	35,486.0	0.78	16.36
S&P Futures	4,636.5	1.01	24.75
Nikkei 225	28,455.6	1.89	3.69
KOSPI	2,991.7	0.62	4.12
Shanghai	3,595.1	0.16	3.51
Hang Seng	23,983.7	2.72	-11.93
ASX	7,313.9	0.95	11.03
FTSE 100	7,306.0	1.02	13.09
DAX	15,623.9	1.58	13.89
CAC40	6,986.3	1.75	25.85

THỊ TRƯỜNG HÀNG HÓA

	Giá (USD)	%Chg	YTD
Vàng	1783.16	0.25	-6.07
Dầu WTI	70.8	1.89	45.92
Dầu Brent	74.28	1.64	43.40

THỊ TRƯỜNG NGOẠI TỆ

	Giá	%Chg	YTD
BBDXY*	1184.38	-0.10	5.72
USD/JPY	113.67	-0.17	-9.17
USD/CNY	6.368	0.13	2.50
EUR/USD	1.1278	-0.06	-7.68
GBP/USD	1.3272	0.06	-2.91

(*) Bloomberg Dollar Spot Index

Tin tức thế giới: Thái Lan, Philippines và Indonesia dẫn đầu thị trường IPO Đông Nam Á.

Từ đầu năm đến nay, các công ty tại khu vực Đông Nam Á đã huy động được hơn 10 tỷ USD qua các thương vụ bán cổ phiếu lần đầu ra công chúng (IPO), lần đầu tiên đạt được con số này kể từ năm 2017.

Theo dữ liệu từ hãng kiểm toán Deloitte, Thái Lan tiếp tục dẫn đầu khu vực với 35 thương vụ IPO của các công ty và quỹ đầu tư tín thác bất động sản, huy động được 4,2 tỷ USD tính tới ngày 15/11. Trong khi đó, Philippines và Indonesia vượt qua Singapore, lần lượt giữ vị trí thứ hai và thứ ba. Trong đó, tổng số vốn huy động được qua các IPO từ đầu năm tại Philippines tăng hơn gấp 3 lần so với năm 2020, còn tại Indonesia tăng gấp gần 6 lần.



Thái Lan dẫn đầu thị trường IPO Đông Nam Á.

THEO ĐUỔI MÔ HÌNH KINH DOANH MỚI ĐÒI HỎI VỐN DÀY

Đại dịch Covid-19 đã khiến các công ty đẩy mạnh huy động vốn để đầu tư để đa dạng hóa doanh thu và thích ứng với xu hướng chuyển đổi số nhanh chóng.

"Mọi ánh mắt giờ đây đổ dồn vào khu vực Đông Nam Á, với thanh khoản dồi dào của hàng loạt IPO bom tấn", Tay Hwee Ling, trưởng nhóm cố vấn về các sự kiện đột phá tại Deloitte Đông Nam Á và Singapore, cho biết.

Với Thái Lan, năm 2021 khởi động với IPO khổng lồ của công ty bán lẻ PTT Oil & Retail Business (PTTOR), thuộc hãng dầu mỏ quốc doanh PTT Public Company Limited. Công ty này huy động được 54 tỷ Baht (1,6 tỷ USD) khi lên sàn hồi tháng 2. Tiếp đó, công ty tài chính vi mô Ngern Tid Lor huy động được 38 tỷ Baht qua IPO vào tháng 5. Tới tháng 11, nhà sản xuất và phân phối nội dung truyền thông giải trí The One Enterprise huy động được 4,2 tỷ Baht khi lên sàn.

Theo Nikkei Asia, so sánh với các nước trong khu vực, Thái Lan tương đối vượt trội hơn với các công ty nỗ lực vượt qua đối thủ cạnh tranh bằng cách đầu tư ra nước ngoài hoặc đầu tư phát triển dịch vụ kỹ thuật số tốt hơn.

PTTOR đã phân bổ 13,3 tỷ Baht từ IPO để phát triển mạng lưới trạm xăng, 9,8 tỷ Baht cho hệ thống bán lẻ, 8,5 tỷ Baht cho các trung tâm lưu trữ và phân phối dầu mỏ, và 5-9,5 tỷ Baht đầu tư vào các công ty nước ngoài. Trong khi đó, bên cạnh việc trả nợ, Ngern Tid Lor dùng tiền huy động được để cải thiện các dịch vụ công nghệ thông tin và kỹ thuật số của mình. Còn The One Enterprise sẽ đầu tư thúc đẩy sản xuất và nâng cao năng lực công nghệ thông tin.

"Các công ty này đang theo đuổi định hướng chiến lược mới đòi hỏi vốn đầu tư cao hơn và có thể quá rủi ro đối với ngành ngân hàng, như mở rộng ra quốc tế hoặc khu vực, bán lẻ và dịch vụ trực tuyến", Pavida Pananond, giáo sư kinh doanh quốc tế tại Đại học Thammasat, nói với Nikkei Asia.

Do đó, huy động vốn qua sàn chứng khoán trở thành lựa chọn khả quan hơn so với các kênh vốn truyền thống như vay ngân hàng hay phát hành trái phiếu.

ĐỘNG LỰC CHÍNH SÁCH TỪ CÁC CHÍNH PHỦ

Bên cạnh đó, sự bùng nổ IPO của doanh nghiệp Thái Lan cũng xuất phát một phần từ những hỗ trợ về chính sách của Chính phủ. Ngày 20/5, Ủy ban đầu tư Thái Lan cho biết sẽ miễn 100% thuế thu nhập với các công ty mới niêm yết trong một số hạng mục đầu tư, bên cạnh nhiều ưu đãi thuế khác.

Giới phân tích đánh giá, các doanh nghiệp Thái Lan dù dẫn đầu khu vực về IPO nhưng vẫn chưa khai thác hết tiềm năng.

Đầu năm nay, Chủ tịch sàn chứng khoán Thái Lan Pakorn Peetathawatchai cho biết "Chúng tôi muốn có 30-50 IPO trên sàn chứng khoán Thái Lan mỗi năm, huy động khoảng 250 tỷ Baht (7,4 tỷ USD) mỗi năm". Theo đó, sàn này đã đạt mục tiêu về số lượng nhưng chưa đạt mục tiêu về số vốn huy động.

Tính tới giữa tháng 11, Thái Lan chiếm khoảng 43% tổng số vốn huy động được qua IPO tại khu vực Đông Nam Á, thấp hơn nhiều so với tỷ trọng 63% năm 2020. Trong khi đó, Philippines và Indonesia ghi nhận sự tăng trưởng mạnh về vốn huy động qua IPO trong năm nay.

Kỷ lục về vốn của Philippines đến từ IPO bom tấn của các quỹ đầu tư tín thác bất động sản (REIT). Năm 2020, sàn chứng khoán Philippines có IPO đầu tiên của một REIT và năm nay ghi nhận 4 thương vụ khác, huy động tổng cộng 1,8 tỷ USD. Ngoài ra, IPO 1 tỷ USD của hãng thực phẩm và đồ uống khổng lồ Monde Nissin cũng giúp tổng số vốn huy động qua IPO trên sàn chứng khoán nước này vượt tổng mức 4 năm trước cộng lại.

Còn tại Indonesia, từ đầu năm đến nay, khoảng 43 công ty đã niêm yết lần đầu trên sàn chứng khoán Indonesia, huy động tổng cộng 51.160 tỷ Rupiah (tương đương 3,57 tỷ USD) – con số trong một năm lớn nhất lịch sử sàn này. Trong số này, IPO của startup "kỳ lân" khổng lồ Bukalapak dẫn đầu khi huy động được 21.900 tỷ Rupiah hồi tháng 8.

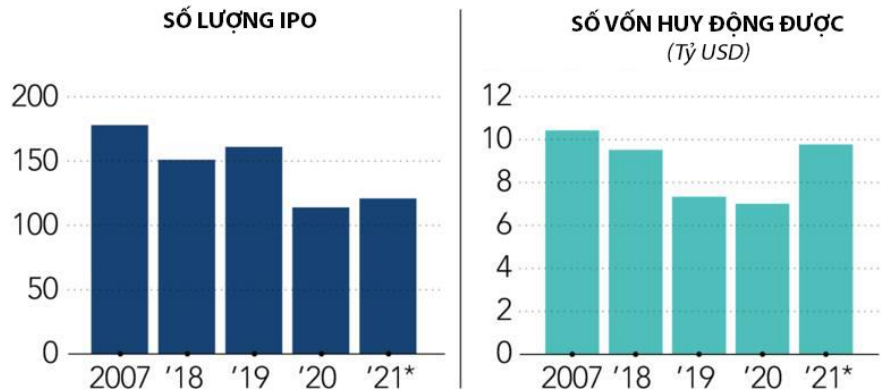
Theo ông Imelda Orbito, trưởng nhóm cố vấn về các sự kiện đột phá tại Deloitte Indonesia, cổ phiếu công nghệ đặc biệt hấp dẫn các nhà đầu tư trẻ nước này – nhóm chiếm tới 80% các nhà đầu tư cá nhân trên sàn chứng khoán Indonesia.

Thị trường IPO Đông Nam Á được dự báo sẽ tiếp tục sôi động vào năm 2022 khi một số công ty đã có kế hoạch niêm yết cổ phiếu lần đầu. IPO thành công của Mitratel, công ty con của tập đoàn quốc doanh Telekomunikasi Indonesia, được cho là sẽ tạo động lực để Chính phủ Indonesia thúc đẩy kế hoạch niêm yết ít nhất 13 công ty quốc doanh khác (hoặc công ty con của những doanh nghiệp này) trong vài năm tới.

Công ty công nghệ lớn nhất Indonesia, GoTo, được cho là đang lên kế hoạch IPO trong nửa đầu năm 2022. Công này đang đợi những thay đổi quy định sắp tới của Chính phủ Indonesia, cho phép những startup tăng trưởng cao nhưng chưa có lợi nhuận dễ dàng niêm yết trên sàn chứng khoán.

Sàn chứng khoán Indonesia cũng dự kiến cho phép niêm yết với những công ty có cấu trúc cổ phiếu hai tầng, theo đó nhà sáng lập có quyền biểu quyết lớn hơn so với nhà đầu tư mới.

SỐ LƯỢNG IPO VÀ SỐ VỐN HUY ĐỘNG QUA IPO TẠI ĐÔNG NAM Á



Tính tới ngày 15/11/2021

Nguồn: Deloitte, Nikkei

Để cạnh tranh với các nước trong khu vực, đầu năm nay, sàn chứng khoán Thái Lan đã điều chỉnh các yêu cầu đối với công ty niêm yết, tạo điều kiện thuận lợi hơn cho những công ty trong một số ngành như ô tô thể hệ mới, robot, hàng không, vận tải, du lịch y tế, công nghệ sinh học, công nghệ nano...

Sàn này cũng đang thảo luận với Ủy ban Chứng khoán Thái Lan để xem xét lại quy định niêm yết, vốn nghiêm ngặt hơn với IPO của các công ty nước ngoài hơn so với công ty trong nước.

“Chúng ta sẽ chứng kiến nhiều công ty kỹ thuật số và công nghệ niêm yết tại Thái Lan – một sự khác biệt lớn so với các công ty truyền thống”, Wilasinee Krishnamra, trưởng nhóm cố vấn về các sự kiện đột phá tại Deloitte Thái Lan, nhận định.

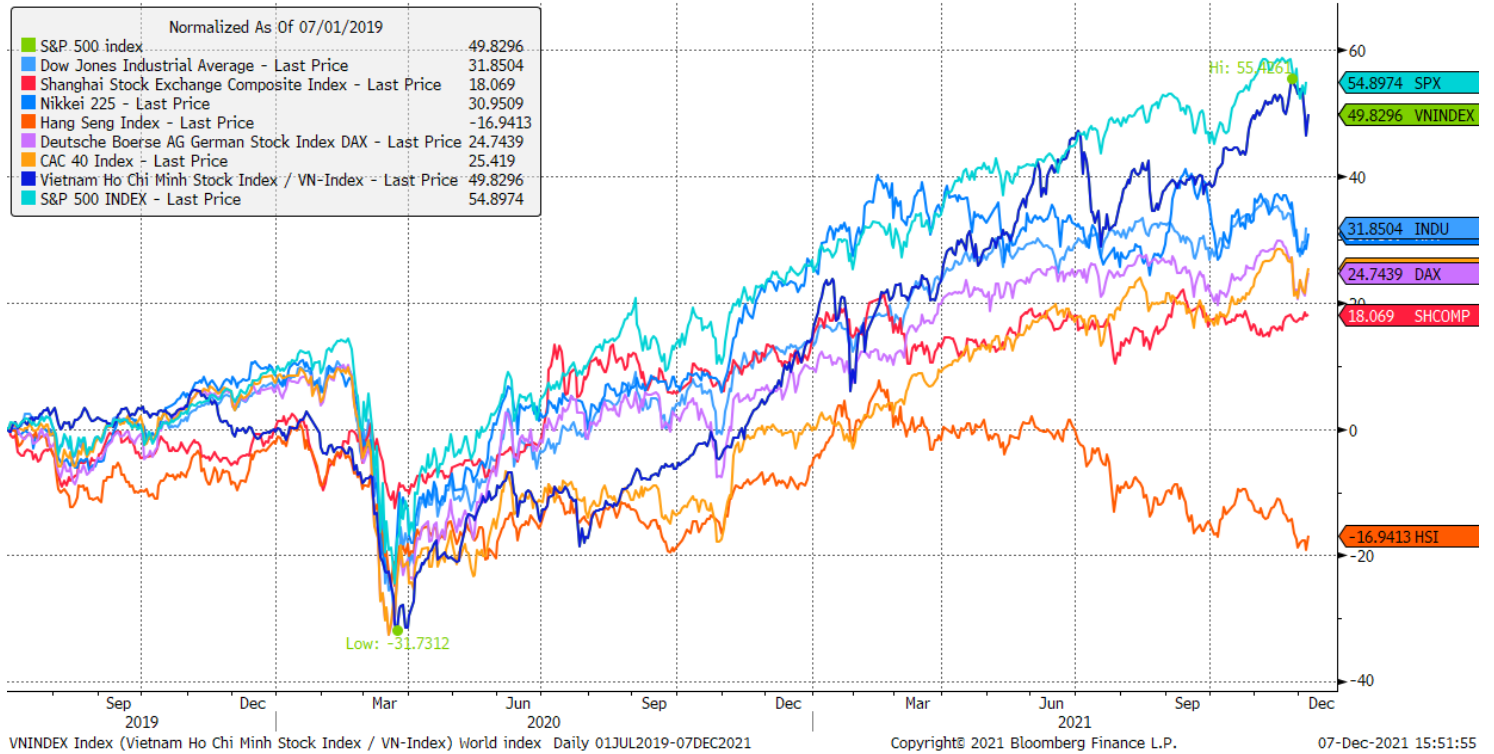
Còn Singapore, sau nhiều năm theo sau Thái Lan trên thị trường IPO Đông Nam Á, mới đây đã ban hành khuôn khổ pháp lý mới cho phép các công ty mua lại với mục đích đặc biệt (SPAC) – huy động vốn và sau đó mua lại một công ty khác – niêm yết trên sàn chứng khoán Singapore.

Niêm yết SPAC đã giúp Mỹ chứng kiến làn sóng bùng nổ IPO và sàn chứng khoán Singapore đang muốn đạt được những thành công tương tự trong năm 2022.

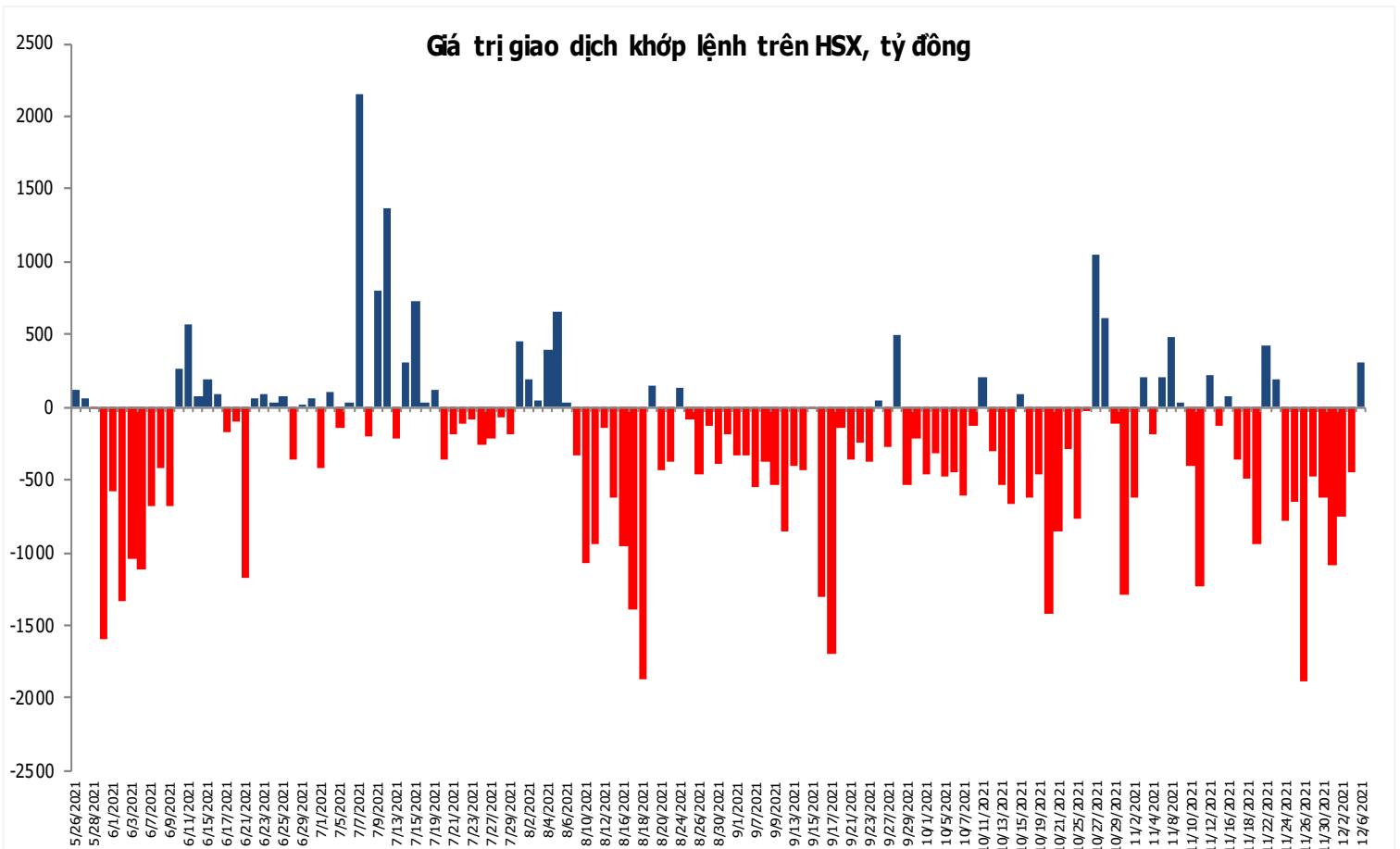
Nguồn: Nikkei Asia.

Đồ thị so sánh VNINDEX và các thị trường quốc tế

Stock Market Index - Major World Indices



Đồ thị giá trị mua/bán ròng khớp lệnh của NĐTNN trên sàn HSX



Nguồn: Bloomberg, Finpro

Liên hệ Phòng nghiên cứu khách hàng cá nhân:

Trần Hoàng Sơn	Trưởng bộ phận/Kiểm soát	son.tranhoang@mbs.com.vn
Ngô Quốc Hưng	Chuyên Viên Nghiên cứu cao cấp	hung.ngoquoc@mbs.com.vn
Phạm Văn Quỳnh	Chuyên viên Nghiên cứu	quynh.phamvan@mbs.com.vn
Nguyễn Quỳnh Hoa	Chuyên viên Nghiên cứu	hoa.nguyenquynh@mbs.com.vn
Nguyễn Hòa Hợp	Chuyên viên Nghiên cứu	hop.nguyenhoa@mbs.com.vn
Đặng Duy Việt	Chuyên viên Nghiên cứu	viet.dangduy@mbs.com.vn

Hệ Thống Khuyến Nghị: Hệ thống khuyến nghị của MBS được xây dựng dựa trên mức chênh lệch của giá mục tiêu 12 tháng và giá cổ phiếu trên thị trường tại thời điểm đánh giá

Xếp hạng	Khi (giá mục tiêu – giá hiện tại)/giá hiện tại
MUA	>=20%
KHẢ QUAN	Từ 10% đến 20%
PHÙ HỢP THỊ TRƯỜNG	Từ -10% đến +10%
KÉM KHẢ QUAN	Từ -10% đến - 20%
BÁN	<= -20%

CÔNG TY CỔ PHẦN CHỨNG KHOÁN MB (MBS)

Được thành lập từ tháng 5 năm 2000 bởi Ngân hàng TMCP Quân đội (MB), Công ty CP Chứng khoán MB (MBS) là một trong 5 công ty chứng khoán đầu tiên tại Việt Nam, Sau nhiều năm không ngừng phát triển, MBS đã trở thành một trong những công ty chứng khoán hàng đầu Việt Nam cung cấp các dịch vụ bao gồm: môi giới, nghiên cứu và tư vấn đầu tư, nghiệp vụ ngân hàng đầu tư, và các nghiệp vụ thị trường vốn.

Mạng lưới chi nhánh và các phòng giao dịch của MBS đã được mở rộng và hoạt động có hiệu quả tại nhiều thành phố trọng điểm như Hà Nội, TP, HCM, Hải Phòng và các vùng chiến lược khác. Khách hàng của MBS bao gồm các nhà đầu tư cá nhân và tổ chức, các tổ chức tài chính và doanh nghiệp. Là thành viên Tập đoàn MB, MBS có nguồn lực lớn về con người, tài chính và công nghệ để có thể cung cấp cho Khách hàng các sản phẩm và dịch vụ phù hợp mà rất ít các công ty chứng khoán khác có thể cung cấp.

MBS tự hào được nhìn nhận là:

- Công ty môi giới hàng đầu, đứng đầu thị phần môi giới từ năm 2009.
- Công ty nghiên cứu có tiếng nói trên thị trường với đội ngũ chuyên gia phân tích có kinh nghiệm, cung cấp các sản phẩm nghiên cứu về kinh tế và thị trường chứng khoán;
- Nhà cung cấp đáng tin cậy các dịch vụ về nghiệp vụ ngân hàng đầu tư cho các công ty quy mô vừa.

Tuyên bố miễn trách nhiệm: Bản quyền năm 2014 thuộc về Công ty CP Chứng khoán MB (MBS). Những thông tin sử dụng trong báo cáo được thu thập từ những nguồn đáng tin cậy và MBS không chịu trách nhiệm về tính chính xác của chúng. Quan điểm thể hiện trong báo cáo này là của (các) tác giả và không nhất thiết liên hệ với quan điểm chính thức của MBS. Không một thông tin cũng như ý kiến nào được viết ra nhằm mục đích quảng cáo hay khuyến nghị mua/bán bất kỳ chứng khoán nào. Báo cáo này không được phép sao chép, tái bản bởi bất kỳ cá nhân hoặc tổ chức nào khi chưa được phép của MBS.

MBS HỘI SỞ

Tòa nhà MB, số 21 Cát Linh, Đống Đa, Hà Nội
ĐT: + 84 24 7304 5688 - Fax: + 84 24 3726 2601
Webiste: www.mbs.com.vn