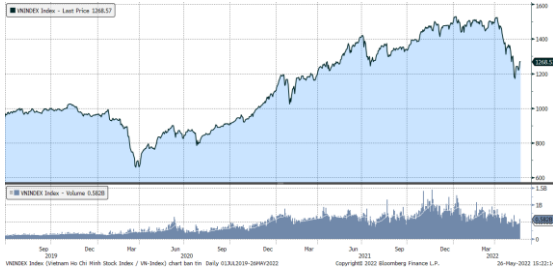


MARKET STRATEGY DAILY: TIẾP TỤC DUY TRÌ ĐÀ PHỤC HỒI !

Báo cáo chi tiết 26/05/2022

Diễn biến chỉ số VN-Index



THỊ TRƯỜNG CƠ SỞ

	VNIndex	HNXIndex	Upcom
Đóng cửa	1268.57	313.29	94.95
Thay đổi	0.14	-1.63	0.17
%Chg	0.01	-0.52	0.18
YTD	-15.33	-33.90	-15.74
KLGD (tr.cp)	541.91	81.93	51.26
%Chg	-20.91	-17.03	3.77
GTGD (tỷ đ)	13,766.00	1,560.17	883.90
<i>Số mã tăng</i>	252	100	202
<i>Số mã giảm</i>	191	102	95
<i>Không đổi</i>	64	51	57
Vốn hóa (ngh. tỷ đ)	5030.99	320.25	1262.92
PE	13.64	16.13	15.16
PB	2.14	1.84	1.72
NĐTNN Mua (tỷ đ)	1,155.96	5.30	11.03
NĐTNN Bán (tỷ đ)	1,434.46	5.81	74.28
Ròng	-278.50	-0.51	-63.25

THỊ TRƯỜNG HDTL

	Đóng cửa	Thay đổi	%Chg
VN30-Index	1309.5	-1.20	-0.09
VN30F2206	1300.90	1.60	0.12
VN30F2207	1298.50	-1.90	-0.15
VN30F2209	1296.60	-1.80	-0.14
VN30F2212	1291.00	-4.90	-0.38

Diễn biến thị trường:

- Thị trường trong nước tiếp tục phục hồi sang phiên thứ 3 liên tiếp, đây cũng là phiên tăng thứ 6 trong 8 phiên gần đây kể từ mức đáy ngày 17/5. Thanh khoản thị trường giảm so với phiên hôm qua nhưng biên độ dao động của chỉ số Vn-index không lớn dù có nhịp điều chỉnh trước phiên ATC. Dù chỉ số tăng nhẹ nhưng độ rộng thị trường vẫn rất tích cực nhờ nhóm cổ phiếu vừa và nhỏ.
- Thanh khoản khớp lệnh sàn HOSE còn 12.991 tỷ đồng so với mức 15.776 tỷ đồng ở phiên hôm qua và so với mức bình quân 12.600 tỷ đồng ở tuần trước. Tổng cộng có 514 triệu cổ phiếu được chuyển nhượng thành công so với mức bình quân 525 triệu cổ phiếu 10 ngày trước đó.
- Áp lực chốt lời cùng với việc cổ phiếu gặp các ngưỡng cản kỹ thuật sẽ khiến thị trường có những nhịp rung lắc như ở phiên chiều nay. Tuy vậy chừng nào biên độ dao động còn thấp thì quá trình đi lên vẫn tiếp diễn.

Tin tức thế giới:

- Nhìn ở một số khía cạnh, nền kinh tế Trung Quốc đang diễn biến tệ hơn so với năm 2020, khi đại dịch Covid-19 lần đầu tiên xuất hiện, Thủ tướng Lý Khắc Cường cho biết, đồng thời kêu gọi các nỗ lực ngăn chặn đà tăng của tỷ lệ thất nghiệp. "Các chỉ báo kinh tế của Trung Quốc đã giảm đáng kể và các khó khăn ở một số khía cạnh kinh tế đang lớn hơn so với thời điểm đại dịch Covid-19 lần đầu tiên xuất hiện trong năm 2020", ông Lý cho biết tại cuộc họp khẩn với hàng ngàn đại diện từ chính quyền địa phương, doanh nghiệp Nhà nước và các công ty tài chính trong ngày 25/05. Được biết, trong năm 2020, GDP Trung Quốc tăng trưởng 2.2%. Các nhận định của ông được đưa ra ngay khi các chuyên gia kinh tế dự báo GDP Trung Quốc tăng trưởng 4.5% trong năm nay, thấp hơn mục tiêu 5.5% của Chính phủ Trung Quốc. Với ưu tiên kiểm soát dịch Covid-19, Trung Quốc có thể sẽ không đạt được mục tiêu tăng trưởng GDP với khoảng cách khá lớn.

Nhận định thị trường HDTL:

- Thị trường phiên hôm nay dao động trong biên độ hẹp đã khiến cho cả 4 HDTL đóng cửa biến động từ -4,9 đến 1,6 điểm. Cụ thể, VN30F2206 tăng 0,1% lên mức 1.300,9 điểm, hiện đang thấp hơn 8,6 điểm so với chỉ số cơ sở VN30. Trong khi đó, tổng thanh khoản thị trường phiên hôm nay giảm 12,41% so với phiên liền trước, đạt 279.930 hợp đồng được khớp lệnh trong phiên.

NHÓM NGÀNH

	%Chg	YTD
Tiện ích	-0.68	-5.97
Tài chính	-0.25	-19.55
Công nghiệp	0.30	-23.71
Hàng TD thiết yếu	-0.61	-13.37
Nguyên vật liệu	1.01	-23.93
Hàng TD không thiết yếu	0.14	4.54
Năng lượng	1.19	-16.31
Y tế	0.78	-2.76
Công nghệ thông tin	0.65	11.74
Bất động sản	0.26	-18.79

Top CP tác động tăng lên VNIndex

Mã	Đóng cửa	%Chg	Đóng góp vào Index
VHM	68.70	1.18	0.89
HPG	35.00	1.60	0.63
PLX	42.55	2.78	0.38
REE	83.80	4.49	0.29
BID	35.10	0.57	0.26

Top CP tác động giảm lên VNIndex

Mã	Đóng cửa	%Chg	Đóng góp vào Index
MSN	108.60	-1.72	-0.67
VPB	31.05	-1.43	-0.50
NVL	78.00	-1.14	-0.44
GAS	107.60	-0.74	-0.38
MBB	27.65	-1.43	-0.38

Top NĐTNN mua ròng trên HSX

Mã	Đóng cửa	%Chg	GT ròng (tỷ VND)
FUEFVND	27.50	1.51	209.11
DGC	224.90	-1.58	31.74
VCI	39.20	0.51	19.33
GMD	53.70	-1.47	16.24
SSI	29.45	2.26	15.03

Top NĐTNN bán ròng trên HSX

Mã	Đóng cửa	%Chg	GT ròng (tỷ VND)
HPG	35.00	1.60	-103.41
VIC	77.70	0.00	-65.66
DXG	27.20	-1.27	-57.72
VND	24.35	0.21	-37.49
MSN	108.60	-1.72	-37.01

NHẬN ĐỊNH THỊ TRƯỜNG: TIẾP TỤC DUY TRÌ ĐÀ PHỤC HỒI !

Thị trường chứng khoán châu Á – Thái Bình Dương trái chiều sau khi Fed công bố biên bản cuộc họp tháng 5.

Tại Nhật Bản, chỉ số Nikkei 225 giảm 0,27%, bên cạnh đó chỉ số Kospi của Hàn Quốc cũng sụt 0,18%. Còn ở Trung Quốc đại lục, thị trường vẫn tiếp tục đi lên với chỉ số Shanghai Composite chốt phiên tăng 0,5% và chỉ số Shenzhen Component cũng tăng 0,57%. Trong khi đó, chỉ số Hang Seng ở thị trường Hong Kong giảm 0,38%.

Đêm qua, thị trường chứng khoán Mỹ tăng điểm sau khi biên bản cuộc họp gần đây nhất của Cục Dự trữ Liên bang Mỹ (Fed) cho thấy các nhà hoạch định chính sách nhất trí rằng nền kinh tế đang đủ mạnh để chống chọi với chính sách tiền tệ thắt chặt trong cuộc chiến chống lạm phát mà không rơi vào suy thoái. Biên bản cuộc họp tháng 5 của Fed, được ngân hàng trung ương này công bố ngày thứ Tư, cho thấy phần lớn các thành viên của Ủy ban Thị trường mở (FOMC) – cơ quan quyết định lãi suất trong Fed - nhất trí rằng việc tăng mạnh lãi suất “có thể sẽ phù hợp” trong các cuộc họp vào tháng 6 và tháng 7. Fed đã nâng lãi suất 0,5 điểm phần trăm trong cuộc họp tháng 5, mức tăng mạnh nhất 22 năm. Biên bản là một tín hiệu cho thấy bước nhảy lãi suất này có thể được áp dụng lại trong hai cuộc họp tới.

Thị trường trong nước tiếp tục phục hồi sang phiên thứ 3 liên tiếp, đây cũng là phiên tăng thứ 6 trong 8 phiên gần đây kể từ mức đáy ngày 17/5. Thanh khoản thị trường giảm so với phiên hôm qua nhưng biên độ dao động của chỉ số Vn-index không lớn dù có nhịp điều chỉnh trước phiên ATC. Dù chỉ số tăng nhẹ nhưng độ rộng thị trường vẫn rất tích cực nhờ nhóm cổ phiếu vừa và nhỏ.

Dừng lúc đóng cửa, chỉ số VN-Index tăng 0,14 điểm (+0,01%) lên 1.268,57 điểm, trong khi đó chỉ số VN30 giảm 1,2 điểm (-0,09%) còn 1.309,5 điểm. Độ rộng thị trường nghiêng về bên mua, toàn thị trường có 252 mã tăng/191 mã giảm, ở rổ Vn30 có 12 cổ phiếu tăng và 15 cổ phiếu giảm. Nhóm Midcap và Smallcap tiếp tục phục hồi với mức tăng lần lượt 0,16% và 0,72%.

Các cổ phiếu lớn đã hỗ trợ thị trường phiên này là: VHM (+1,18%), HPG (+1,6%), PLX (+2,78%), REE (+4,49%), BID (+0,57%),... đã bù đắp áp lực giảm giá ở các cổ phiếu khác như: MSN (-1,72%), VPB (-1,43%), NVL (-1,14%), GAS (-0,74%), MBB (-1,43%),...

Thanh khoản khớp lệnh sàn HOSE còn 12.991 tỷ đồng so với mức 15.776 tỷ đồng ở phiên hôm qua và so với mức bình quân 12.600 tỷ đồng ở tuần trước. Tổng cộng có 514 triệu cổ phiếu được chuyển nhượng thành công so với mức bình quân 525 triệu cổ phiếu 10 ngày trước đó.

Khối ngoại bán ròng 339 tỷ đồng trên toàn thị trường. Lực bán tập trung tại các cổ phiếu như VIC, DXG, BSR, VND, MSN,... Ở chiều ngược lại, FUEFVND, DGC, VCI, GMD, SSI,... là những cổ

phiếu/chứng chỉ quỹ được nhà đầu tư nước ngoài mua ròng trong phiên này.

Tóm lại, thị trường tiếp tục phục hồi sang phiên thứ 3 liên tiếp trong chuỗi tăng 6/8 phiên gần nhất kể từ mức đáy ngày 17/5. Áp lực chốt lời cùng với việc cổ phiếu gặp các ngưỡng cản kỹ thuật sẽ khiến thị trường có những nhịp rung lắc như ở phiên chiều nay. Tuy vậy chừng nào biên độ dao động còn thấp thì quá trình đi lên vẫn tiếp diễn.

Đồ thị kỹ thuật VNINDEX

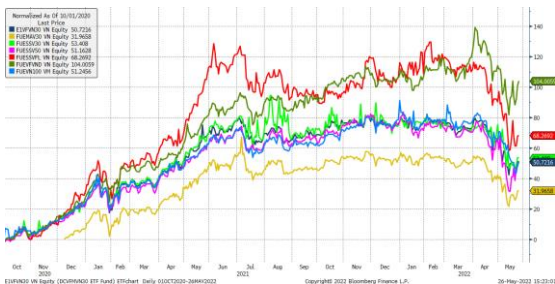


VNINDEX Index (Vietnam Ho Chi Minh Stock Index / VN-Index) Đồ thị kỹ thuật VNINDEX Daily 02JAN2020-26MAY2022 Copyright© 2022 Bloomberg Finance L.P. 26-May-2022 15:22:43

Chỉ số tham chiếu

	Đóng cửa	%Chg	YTD
VN30 Index	1309.5	-0.09	-14.73
VNX50 Index	2119.88	-0.11	-19.72
VN FinLead	1737.51	-0.47	-20.31
VN Diamond	1922.26	0.24	-2.56
VN100 Index	1266.14	-0.02	-16.93

Diễn biến các Quỹ ETF nội địa YTD



ETFs nội địa

	Đóng cửa	%Chg	KLGD
E1FVN30	21.93	-0.32	1,065,700
FUEMFV30	15.44	0.26	24,600
FUESSV30	16.43	-0.18	19,800
FUESSV50	19.5	2.15	1,300
FUESSVFL	17.5	0.34	131,800
FUEVFVND	27.5	1.51	11,207,300
FUEVN100	17	1.80	69,800

Dòng vốn NĐTNN qua ETFs nội

+/- Dòng vốn (tỷ đồng)	1 ngày	YTD
E1FVN30	-22.00	-305.71
FUEMFV30	-0.28	-26.56
FUESSV30	-0.16	3.38
FUESSV50	0.01	-12.17
FUESSVFL	-2.11	1,042.20
FUEVFVND	209.11	4,982.50
FUEVN100	-0.28	-115.90

Dòng vốn NĐTNN qua ETFs ngoại

+/- Dòng vốn (tr. USD)	1 ngày	YTD
VanEck Vectors VN	0.00	-26.69
Xtrackers FTSE VN	0.00	-26.60
Fubon FTSE VN	0.00	144.21
Premia MSCI VN	0.00	-0.41
Kim KINDEX VN VN30	0.00	0.00
DCVFMVN30 ETF Fund	0.00	-58.52
Asian Growth CUBS	0.00	0.00

Nguồn: Bloomberg

Xu hướng dòng vốn ETFs

Thị trường hôm nay dao động trong biên độ hẹp đã khiến cho các chỉ số chính đóng cửa trái chiều. Cụ thể, VN30 Index đóng cửa giảm 0,09%, VN100 Index đóng cửa giảm 0,02%, VN Finlead đóng cửa giảm 0,47% và VN Diamond đóng cửa tăng 0,24%.

Các chứng chỉ quỹ ETFs ghi nhận diễn biến khả quan hơn. Cụ thể, E1FVN30 tham chiếu VN30 index đóng cửa giảm 0,32%, FUEVFVND tham chiếu VN Diamond index tăng 1,51% và FUESSVFL tham chiếu VN FinLead index tăng 0,34%. Tổng khối lượng giao dịch ETFs trên thị trường tăng mạnh 680,23% so với phiên liền trước, đạt hơn 12,52 triệu chứng chỉ quỹ được khớp lệnh trong phiên, tương đương tổng giá trị khoảng 329,3 tỷ đồng. Trong đó thanh khoản tập trung chủ yếu ở E1FVN30 (23,41 tỷ đồng) và FUEVFVND (301,7 tỷ đồng)...

Giao dịch khối ngoại phiên này diễn biến tích cực khi nhà đầu tư nước ngoài tiếp tục mua ròng với 184,29 tỷ đồng qua kênh ETFs nội trong phiên giao dịch hôm nay. Lực mua tập trung chủ yếu vào FUESSV50 (+0,01 tỷ đồng), FUEVFVND (+209,11 tỷ đồng)...

THỊ TRƯỜNG THẾ GIỚI

Chỉ số	Điểm số	%Chg	YTD
Dow Jones	32,120.3	0.60	-11.61
S&P500	3,978.7	0.95	-16.52
VIX	28.2	-0.60	63.76
DJ Futures	32,176.0	0.31	-11.18
S&P Futures	3,988.5	0.30	-16.18
Nikkei 225	26,604.8	-0.27	-7.60
KOSPI	2,612.5	-0.18	-12.26
Shanghai	3,123.1	0.50	-14.20
Hang Seng	20,095.5	-0.38	-14.11
ASX	7,105.9	-0.69	-4.55
FTSE 100	7,532.8	0.13	2.01
DAX	14,090.4	0.59	-11.30
CAC40	6,340.3	0.66	-11.36

THỊ TRƯỜNG HÀNG HÓA

	Giá (USD)	%Chg	YTD
Vàng	1847.96	-0.30	1.03
Dầu WTI	111.15	0.74	47.79
Dầu Brent	114.79	0.67	47.58

THỊ TRƯỜNG NGOẠI TỆ

	Giá	%Chg	YTD
BBDXY*	1231.39	-0.05	4.94
USD/JPY	126.69	0.50	-9.16
USD/CNY	6.7393	-0.69	-5.69
EUR/USD	1.068	-0.01	-6.07
GBP/USD	1.2564	-0.08	-7.15

(*) Bloomberg Dollar Spot Index

Tin tức thế giới: Thủ tướng Trung Quốc cho rằng nền kinh tế đang tệ hơn so với năm 2020.

Nhìn ở một số khía cạnh, nền kinh tế Trung Quốc đang diễn biến tệ hơn so với năm 2020, khi đại dịch Covid-19 lần đầu tiên xuất hiện, Thủ tướng Lý Khắc Cường cho biết, đồng thời kêu gọi các nỗ lực ngăn chặn đà tăng của tỷ lệ thất nghiệp.

"Các chỉ báo kinh tế của Trung Quốc đã giảm đáng kể và các khó khăn ở một số khía cạnh kinh tế đang lớn hơn so với thời điểm đại dịch Covid-19 lần đầu tiên xuất hiện trong năm 2020", ông Lý cho biết tại cuộc họp khẩn với hàng ngàn đại diện từ chính quyền địa phương, doanh nghiệp Nhà nước và các công ty tài chính trong ngày 25/05. Được biết, trong năm 2020, GDP Trung Quốc tăng trưởng 2.2%.

Các nhận định của ông được đưa ra ngay khi các chuyên gia kinh tế dự báo GDP Trung Quốc tăng trưởng 4.5% trong năm nay, thấp hơn mục tiêu 5.5% của Chính phủ Trung Quốc. Với ưu tiên kiểm soát dịch Covid-19, Trung Quốc có thể sẽ không đạt được mục tiêu tăng trưởng GDP với khoảng cách khá lớn.



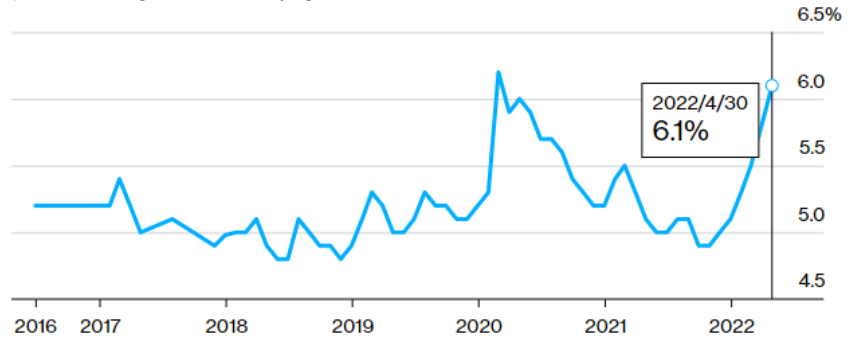
Thủ tướng Trung Quốc kêu gọi các quan chức đảm bảo tỷ lệ thất nghiệp suy giảm và nền kinh tế "hoạt động trong một phạm vi hợp lý" trong quý 2/2022. Tỷ lệ thất nghiệp của Trung Quốc tăng lên 6.1% trong tháng 4/2022, cao nhất kể từ tháng 2/2020. Dữ liệu tháng 4/2022 cho thấy sản lượng công nghiệp giảm lần đầu tiên kể từ năm 2020.

Nhận định của ông Lý Khắc Cường về tăng trưởng quý 2/2022 có thể là "lời thừa nhận ngầm" rằng mục tiêu tăng trưởng thiết lập hồi đầu tháng 3/2022 sẽ "khá thách thức", các chuyên gia kinh tế tại Goldman Sachs cho biết trong một báo cáo. "Các nhà hoạch định chính sách Trung Quốc ngày càng cấp bách hỗ trợ nền kinh tế sau khi các chỉ báo kinh tế rất yếu trong tháng 4, sự hồi phục ảm đạm trong tháng 5 và thất nghiệp tiếp tục tăng".

Job Loss

Virus controls have pushed unemployment rate close to 2020 peak

China surveyed urban unemployment rate



Source: China National Bureau of Statistics

Dữ liệu kinh tế âm ảm trong tháng 4

Theo dữ liệu chính thức, sản xuất công nghiệp và doanh số bán lẻ của Trung Quốc vào tháng 4 đều giảm so với cùng kỳ năm ngoái. Cụ thể, doanh số bán lẻ trong tháng 4 đã giảm 11.1% so với một năm trước đó, đánh dấu mức giảm mạnh nhất kể từ tháng 3/2020. Tại Thượng Hải, lệnh phong tỏa khiến doanh số bán xe tháng 4 gần như bằng 0.

Sản xuất công nghiệp tháng 4 đã giảm 2.9% so với một năm trước đó, sau khi tăng 5% vào tháng 3. Sản lượng trong lĩnh vực ô tô giảm 43.5% bởi các đợt bùng dịch ở Thượng Hải và những vùng lân cận.

Tăng trưởng hàng năm của đầu tư tài sản cố định, bao gồm các dự án cơ sở hạ tầng và bất động sản, đã giảm từ 9.3% vào quý 1/2022 xuống 6.8% trong 4 tháng đầu năm.

Đẩy mạnh hỗ trợ nền kinh tế

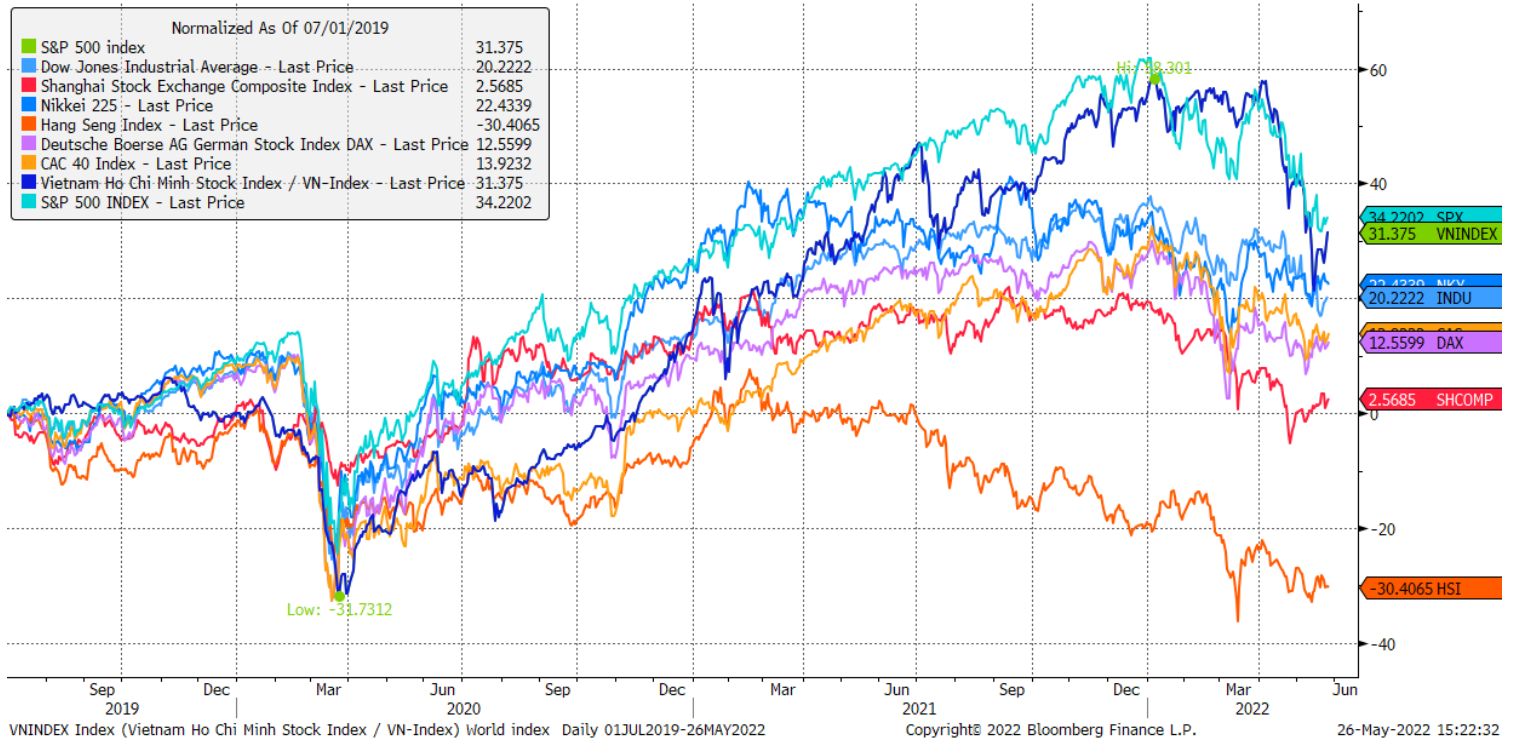
Trong ngày 23/05, ông Lý Khắc Cường phác thảo 33 biện pháp hỗ trợ doanh nghiệp, trong đó có khoản giảm thuế bổ sung trị giá hơn 140 tỷ Nhân dân tệ (21 tỷ USD). Các chính quyền địa phương được chỉ đạo chi phần lớn khoản tiền 3.65 ngàn tỷ Nhân dân tệ từ việc phát hành trái phiếu vào cuối tháng 8/2022. Ông Lý Khắc Cường cho biết các chỉ dẫn chi tiết hơn về cách triển khai chính sách sẽ được công bố trong tháng này.

Cùng ngày, NHTW Trung Quốc và cơ quan điều tiết ngân hàng cũng tổ chức cuộc họp với các định chế tài chính lớn để thúc giục họ tăng cho vay.

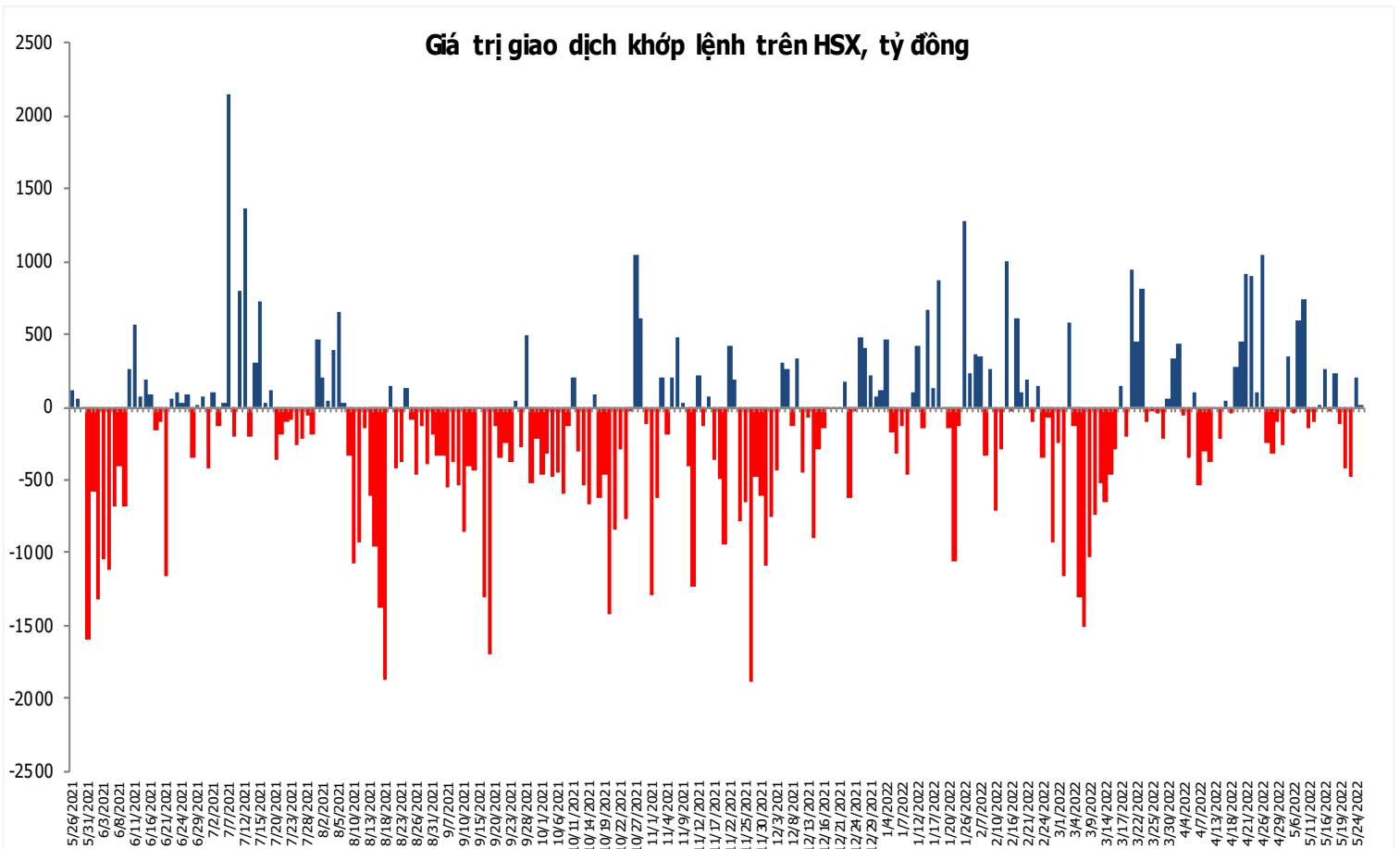
Nguồn: Bloomberg.

Đồ thị so sánh VNINDEX và các thị trường quốc tế

Stock Market Index - Major World Indices



Đồ thị giá trị mua/bán ròng khớp lệnh của NĐTNN trên sàn HSX



Nguồn: Bloomberg, Finpro

Liên hệ Phòng nghiên cứu khách hàng cá nhân:

Trần Hoàng Sơn	Trưởng bộ phận/Kiểm soát	son.tranhoang@mbs.com.vn
Ngô Quốc Hưng	Chuyên Viên Nghiên cứu cao cấp	hung.ngoquoc@mbs.com.vn
Phạm Văn Quỳnh	Chuyên viên Nghiên cứu	quynh.phamvan@mbs.com.vn
Nguyễn Quỳnh Hoa	Chuyên viên Nghiên cứu	hoa.nguyenquynh@mbs.com.vn
Nguyễn Hòa Hợp	Chuyên viên Nghiên cứu	hop.nguyenhoa@mbs.com.vn
Đặng Duy Việt	Chuyên viên Nghiên cứu	viet.dangduy@mbs.com.vn

Hệ Thống Khuyến Nghị: Hệ thống khuyến nghị của MBS được xây dựng dựa trên mức chênh lệch của giá mục tiêu 12 tháng và giá cổ phiếu trên thị trường tại thời điểm đánh giá

Xếp hạng	Khi (giá mục tiêu – giá hiện tại)/giá hiện tại
MUA	>=20%
KHẢ QUAN	Từ 10% đến 20%
PHÙ HỢP THỊ TRƯỜNG	Từ -10% đến +10%
KÉM KHẢ QUAN	Từ -10% đến - 20%
BÁN	<= -20%

CÔNG TY CỔ PHẦN CHỨNG KHOÁN MB (MBS)

Được thành lập từ tháng 5 năm 2000 bởi Ngân hàng TMCP Quân đội (MB), Công ty CP Chứng khoán MB (MBS) là một trong 5 công ty chứng khoán đầu tiên tại Việt Nam, Sau nhiều năm không ngừng phát triển, MBS đã trở thành một trong những công ty chứng khoán hàng đầu Việt Nam cung cấp các dịch vụ bao gồm: môi giới, nghiên cứu và tư vấn đầu tư, nghiệp vụ ngân hàng đầu tư, và các nghiệp vụ thị trường vốn.

Mạng lưới chi nhánh và các phòng giao dịch của MBS đã được mở rộng và hoạt động có hiệu quả tại nhiều thành phố trọng điểm như Hà Nội, TP, HCM, Hải Phòng và các vùng chiến lược khác. Khách hàng của MBS bao gồm các nhà đầu tư cá nhân và tổ chức, các tổ chức tài chính và doanh nghiệp. Là thành viên Tập đoàn MB, MBS có nguồn lực lớn về con người, tài chính và công nghệ để có thể cung cấp cho Khách hàng các sản phẩm và dịch vụ phù hợp mà rất ít các công ty chứng khoán khác có thể cung cấp.

MBS tự hào được nhìn nhận là:

- Công ty môi giới hàng đầu, đứng đầu thị phần môi giới từ năm 2009.
- Công ty nghiên cứu có tiếng nói trên thị trường với đội ngũ chuyên gia phân tích có kinh nghiệm, cung cấp các sản phẩm nghiên cứu về kinh tế và thị trường chứng khoán;
- Nhà cung cấp đáng tin cậy các dịch vụ về nghiệp vụ ngân hàng đầu tư cho các công ty quy mô vừa.

Tuyên bố miễn trách nhiệm: Bản quyền năm 2014 thuộc về Công ty CP Chứng khoán MB (MBS). Những thông tin sử dụng trong báo cáo được thu thập từ những nguồn đáng tin cậy và MBS không chịu trách nhiệm về tính chính xác của chúng. Quan điểm thể hiện trong báo cáo này là của (các) tác giả và không nhất thiết liên hệ với quan điểm chính thức của MBS. Không một thông tin cũng như ý kiến nào được viết ra nhằm mục đích quảng cáo hay khuyến nghị mua/bán bất kỳ chứng khoán nào. Báo cáo này không được phép sao chép, tái bản bởi bất kỳ cá nhân hoặc tổ chức nào khi chưa được phép của MBS.

MBS HỘI SỞ

Tòa nhà MB, số 21 Cát Linh, Đống Đa, Hà Nội
ĐT: + 84 24 7304 5688 - Fax: + 84 24 3726 2601
Webiste: www.mbs.com.vn