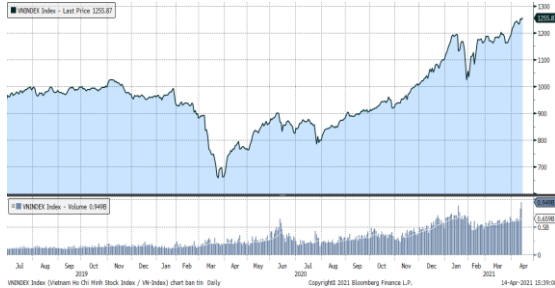


## MARKET STRATEGY DAILY: Đà tăng trở lại!

Báo cáo chi tiết 14/04/2021

### Diễn biến chỉ số VN-Index



### THỊ TRƯỜNG CƠ SỞ

	VNIndex	HNXIndex	Upcom
<b>Đóng cửa</b>	1255.87	294.83	83.40
<b>Thay đổi</b>	7.54	2.64	0.27
<b>%Chg</b>	0.60	0.90	0.32
<b>YTD</b>	13.77	45.15	12.02
<b>KLGD (tr.cp)</b>	861.95	167.04	77.21
<b>%Chg</b>	-19.16	-39.22	-59.55
<b>GTGD (tỷ đ)</b>	19345.13	2767.02	1092.59
<i>Số mã tăng</i>	263	146	137
<i>Số mã giảm</i>	153	80	143
<i>Không đổi</i>	61	54	75
<b>Vốn hóa (ngh. tỷ đ)</b>	4708.04	345.24	1084.82
<b>PE</b>	19.47	21.60	42.76
<b>PB</b>	2.63	1.98	2.74
<b>NĐTNN Mua (tỷ đ)</b>	1411.36	122.53	53.12
<b>NĐTNN Bán (tỷ đ)</b>	2416.85	137.79	60.70
<b>Ròng</b>	-1005.49	-15.26	-7.58

### THỊ TRƯỜNG HĐTTL

	Đóng cửa	Thay đổi	%Chg
<b>VN30-Index</b>	1290.77	13.42	1.05
<b>VN30F2104</b>	1292.00	21.00	1.65
<b>VN30F2105</b>	1290.00	19.00	1.49
<b>VN30F2106</b>	1285.10	13.70	1.08
<b>VN30F2109</b>	1286.50	16.50	1.30

### Diễn biến thị trường:

- Thị trường trong nước có phiên ngược dòng thành công, qua đó nổi lại đà tăng và trụ vững trên ngưỡng 1.250 điểm. Hỗ trợ đà tăng là dòng tiền đổ vào thị trường cuộn cuộn, tạo sức kéo mạnh mẽ bất chấp thị trường giảm hơn 13 điểm sau phiên ATO. Tuy vậy khối ngoại bán ròng trở lại cũng tạo áp lực lên thị trường. Đóng cửa, chỉ số VN-Index tăng 7,54 điểm lên 1.255,87 điểm, trong đó chỉ số VN30 tăng 13,42 điểm lên 1.290,77 điểm. Độ rộng thị trường nghiêng về bên mua, toàn thị trường có 263 mã tăng/153 mã giảm, ở rổ VN30 có 20 mã tăng, 9 mã giảm và 1 mã giữ tham chiếu.
- Lực cầu bắt đáy mạnh giúp thanh khoản phiên hôm nay vẫn giữ ở mức cao với giá trị khớp lệnh đạt hơn 17.747 tỷ đồng. Giao dịch khối ngoại là điểm trừ khi họ quay trở lại bán ròng gần 1.030 tỷ đồng trên toàn thị trường.
- Thị trường lấy lại đà tăng và có nhiều dấu hiệu khỏe hơn nhờ sự lan tỏa của dòng tiền với sự dẫn dắt của nhóm cổ phiếu bluechips, qua đó hướng đến vùng mục tiêu vượt đỉnh cao hơn ở ngưỡng 1.300 điểm. Các phiên giao dịch tới, các chỉ số có thể tiếp tục tăng điểm để kiểm nghiệm lại các ngưỡng kháng cự cao hơn. Chúng tôi khuyến nghị nhà đầu tư xem xét mua và nắm giữ các cổ phiếu có tín hiệu dòng tiền tốt như ngân hàng, bất động sản, nhóm các cổ phiếu midcap cơ bản tốt, đồng thời quan sát diễn biến thị trường để có hành động phù hợp.

### Tin tức thế giới:

- Nhà đầu tư đang rót vốn vào các quỹ đầu tư cổ phiếu Mỹ nhiều hơn hàng tỷ USD so với các quỹ đầu tư cổ phiếu Trung Quốc, theo dữ liệu từ EPFR Global. Cameron Brandt, giám đốc nghiên cứu tại EPFR, cho biết "rất nhiều nhà đầu tư nghĩ rằng cuộc chơi ngắn hạn là Mỹ, nơi có các gói kích thích được triển khai với quy mô lớn, trái ngược so với Trung Quốc – nơi có những tín hiệu cho thấy tâm lý thận trọng đặc biệt trong nửa cuối năm nay."

### Nhận định thị trường HĐTTL:

- Thị trường phục hồi mạnh mẽ vào nửa cuối phiên giúp 4 HĐTTL đóng cửa ghi nhận mức tăng từ 13,7 đến 21 điểm. Cụ thể, VN30F2104 tăng 1,65% lên 1.292 điểm, hiện cao hơn 1,23 điểm so với chỉ số cơ sở khi chỉ còn 1 phiên giao dịch nữa sẽ đáo hạn. Trong khi đó, tổng thanh khoản trên thị trường phiên nay chỉ giảm nhẹ gần 3% so với phiên liền trước, với 191.386 hợp đồng được khớp lệnh trong phiên.

## NHÓM NGÀNH

	%Chg	YTD
Tiền ích	0.13	-0.16
Tài chính	1.13	27.28
Công nghiệp	0.67	15.86
Hàng TD thiết yếu	1.00	-2.02
Nguyên vật liệu	4.37	26.94
Hàng TD không thiết yếu	0.62	17.87
Năng lượng	1.35	14.65
Y tế	0.22	8.98
Công nghệ thông tin	0.44	35.50
Bất động sản	-0.20	26.51

## Top CP tác động tăng lên VNIndex

Mã	Đóng cửa	%Chg	Đóng góp vào Index
HPG	53.00	5.79	2.56
MSN	100.70	6.90	2.03
VCB	98.70	1.23	1.18
NVL	100.10	3.62	0.92
CTG	42.75	1.66	0.69

## Top CP tác động giảm lên VNIndex

Mã	Đóng cửa	%Chg	Đóng góp vào Index
VHM	100.50	-1.95	-1.78
VIC	140.00	-0.50	-0.63
VNM	99.30	-0.70	-0.39
GVR	27.35	-0.73	-0.21
VRE	35.00	-0.85	-0.19

## Top NĐTNN mua ròng

Mã	Đóng cửa	%Chg	GT ròng (tỷ VND)
FUESSVFL	17.40	0.58	223.66
NVL	100.10	3.62	71.96
HPG	53.00	5.79	24.23
MSN	100.70	6.90	19.73
MBB	31.25	0.48	11.91

## Top NĐTNN bán ròng

Mã	Đóng cửa	%Chg	GT ròng (tỷ VND)
VHM	100.50	-1.95	-610.16
VNM	99.30	-0.70	-165.12
CRE	32.50	3.01	-131.87
VIC	140.00	-0.50	-121.89
CTG	42.75	1.66	-56.05

## NHẬN ĐỊNH THỊ TRƯỜNG: Đà tăng trở lại!

Thị trường khu vực châu Á tăng điểm khi nhà đầu tư theo dõi cách thị trường phản ứng với việc Cơ quan quản lý Dược phẩm và Thực phẩm Mỹ (FDA) đề nghị các bang tạm dừng sử dụng vaccine Covid-19 của Johnson & Johnson sau khi có 6 người xuất hiện tình trạng rối loạn đông máu hiếm gặp. Hơn 6,8 triệu liều vaccine do công ty này sản xuất đã được tiêm cho người dân Mỹ.

Dẫn đầu đà tăng trong khu vực là chỉ số Hang Seng của Hong Kong với mức tăng 1,40%. Thị trường Hàn Quốc với chỉ số Kospi tăng 0,42%. Tại thị trường Trung Quốc, chỉ số Shanghai Composite và chỉ số Shenzhen Component lần lượt tăng 0,60% và 1,55%. Chỉ số NZX 50 của New Zealand với mức tăng 0,75%. Chỉ số ASX 200 của Australia với mức tăng 0,66%. Ở chiều ngược lại, thị trường Nhật Bản với chỉ số Nikkei 225 giảm 0,44%.

Phổ Wall trái chiều vào thứ Ba sau khi có tin Hoa Kỳ sẽ đình chỉ việc phân phối vắc xin Covid-19 của Johnson & Johnson. Tin tức này đã làm lu mờ mức lạm phát cao hơn một chút so với dự kiến cho tháng Ba. Chỉ số CPI tăng 2,6% so với cùng kỳ năm ngoái do sự sụp đổ của giá dầu cách đây một năm.

Thị trường trong nước có phiên ngược dòng thành công, qua đó nổi lại đà tăng và trụ vững trên ngưỡng 1.250 điểm. Hỗ trợ đà tăng là dòng tiền đổ vào thị trường cuộn cuộn, tạo sức kéo mạnh mẽ bất chấp thị trường giảm hơn 13 điểm sau phiên ATO. Tuy vậy khối ngoại bán ròng trở lại cũng tạo áp lực lên thị trường.

Dừng lúc đóng cửa, chỉ số VN-Index tăng 7,54 điểm (+0,60%) lên 1.255,87 điểm, trong đó chỉ số VN30 tăng 13,42 điểm (+1,05%) lên 1.290,77 điểm. Độ rộng thị trường nghiêng về bên mua, toàn thị trường có 263 mã tăng/153 mã giảm, ở rổ VN30 có 20 mã tăng, 9 mã giảm và 1 mã giữ tham chiếu. Bên cạnh đó nhóm midcap và nhóm smallcap lần lượt tăng 1,36% và 1,31%.

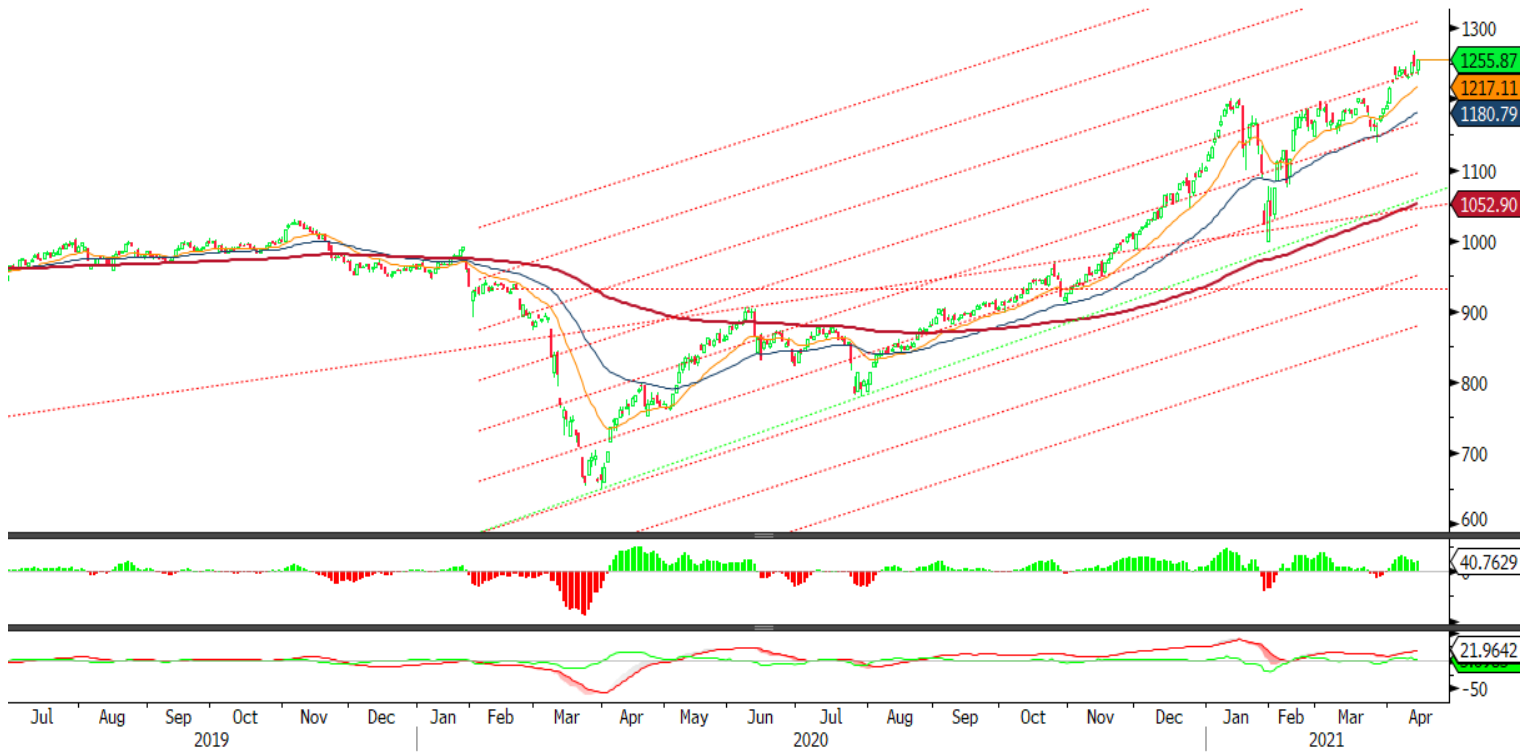
Các cổ phiếu lớn hỗ trợ thị trường phiên này là: HPG (+5,79%), MSN (+6,93%), VCB (+1,23%), NVL (+3,62%), CTG (+1,66%),... đã lần lượt áp lực giảm giá ở các cổ phiếu lớn khác như: VHM (-1,95%), VIC (-0,5%), VNM (-0,70%), GVR (-0,73%), VRE (-0,85%),...

Lực cầu bắt đáy mạnh giúp thanh khoản phiên hôm nay vẫn giữ ở mức cao với giá trị khớp lệnh đạt hơn 17.747 tỷ đồng.

Giao dịch khối ngoại là điểm trừ khi họ quay trở lại bán ròng gần 1.030 tỷ đồng trên toàn thị trường. Trong đó, lực bán tập trung vào cổ phiếu VHM (610 tỷ đồng), VNM (165 tỷ đồng), CRE (132 tỷ đồng)...

Tóm lại, thị trường lấy lại đà tăng và có nhiều dấu hiệu khỏe hơn nhờ sự lan tỏa của dòng tiền với sự dẫn dắt của nhóm cổ phiếu bluechips, qua đó hướng đến vùng mục tiêu vượt đỉnh cao hơn ở ngưỡng 1.300 điểm. Các phiên giao dịch tới, các chỉ số có thể tiếp tục tăng điểm để kiểm nghiệm lại các ngưỡng kháng cự cao hơn. Chúng tôi khuyến nghị nhà đầu tư xem xét mua và nắm giữ các cổ phiếu có tín hiệu dòng tiền tốt như ngân hàng, bất động sản, nhóm các cổ phiếu midcap cơ bản tốt, đồng thời quan sát diễn biến thị trường để có hành động phù hợp.

## Đồ thị kỹ thuật VNINDEX



VNINDEX Index (Vietnam Ho Chi Minh Stock Index / VN-Index) Đồ thị kỹ thuật VNIND

Copyright© 2021 Bloomberg Finance L.P.

14-Apr-2021 15:39:35

## THỊ TRƯỜNG THẾ GIỚI

Chỉ số	Điểm số	%Chg	YTD
Dow Jones	33,677.3	-0.20	10.03
S&P500	4,141.6	0.33	10.26
VIX	16.7	0.24	-26.64
DJ Futures	33,572.0	0.01	10.08
S&P Futures	4,132.8	0.30	10.24
Nikkei 225	29,621.0	-0.44	7.93
KOSPI	3,182.4	0.42	10.75
Shanghai	3,416.7	0.60	-1.62
Hang Seng	28,900.8	1.42	6.13
ASX	7,023.1	0.66	6.62
FTSE 100	6,903.6	0.19	6.86
DAX	15,227.1	-0.05	10.99
CAC40	6,210.5	0.43	11.87

## THỊ TRƯỜNG HÀNG HÓA

	Giá (USD)	%Chg	YTD
Vàng	1747.59	0.12	-7.94
Dầu WTI	60.98	1.33	25.68
Dầu Brent	64.46	1.24	24.44

## THỊ TRƯỜNG NGOẠI TỆ

	Giá	%Chg	YTD
BBDXY*	1137.57	-0.13	1.54
USD/JPY	108.95	0.10	-5.23
USD/CNY	6.5307	0.21	-0.05
EUR/USD	1.1969	0.18	-2.02
GBP/USD	1.3802	0.38	0.97

(\*) Bloomberg Dollar Spot Index

## Tin tức thế giới: Nhà đầu tư quốc tế đang đổ nhiều tiền vào cổ phiếu Mỹ hơn là cổ phiếu Trung Quốc.

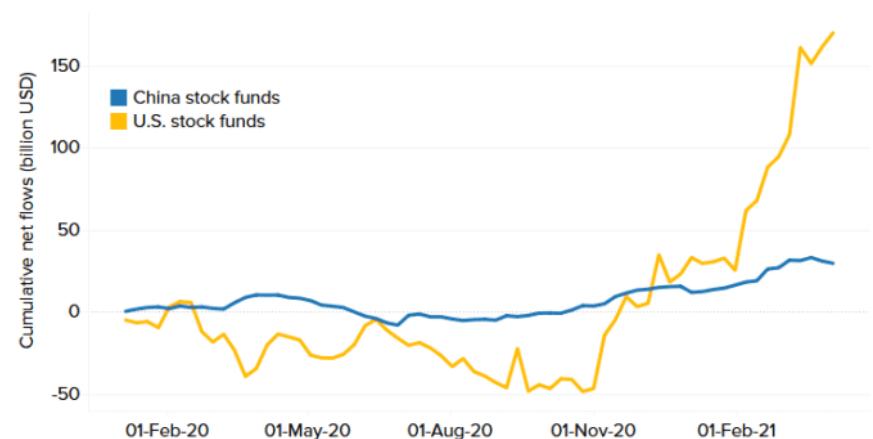
Nhà đầu tư đang rót vốn vào các quỹ đầu tư cổ phiếu Mỹ nhiều hơn hàng tỷ USD so với các quỹ đầu tư cổ phiếu Trung Quốc, theo dữ liệu từ EPFR Global.

"Dường như cây gậy đang được truyền tay," Cameron Brandt, giám đốc nghiên cứu tại EPFR, cho biết trong một bài phỏng vấn vào thứ Sáu tuần trước. "Rất nhiều nhà đầu tư nghĩ rằng cuộc chơi ngắn hạn là Mỹ, nơi có các gói kích thích được triển khai với quy mô lớn, trái ngược so với Trung Quốc – nơi có những tín hiệu cho thấy tâm lý thận trọng đặc biệt trong nửa cuối năm nay."

Cổ phiếu Mỹ đã lao dốc trong tháng Ba 2020 khi những lo ngại về tác động của đại dịch virus corona đến tăng trưởng kinh tế đã khiến các thị trường chao đảo. Vào thời gian đó, Trung Quốc đang trong quá trình kiểm soát làn sóng lây nhiễm virus trong nước và nền kinh tế đã tăng trưởng trở lại trong quý 2/2020.

Hiện tại, sau gần một năm, các nhà đầu tư toàn cầu đang đánh giá lại triển vọng cho cả 2 quốc gia này.

### U.S. vs. China fund flows since the Covid-19 pandemic



SOURCE: EPFR Global



Kể từ khi Tổng thống Mỹ Joe Biden nhậm chức vào cuối tháng 1 năm nay, Nhà Trắng đã triển khai gói kích thích tài khóa bổ sung trị giá 1,9 nghìn tỷ USD và công bố kế hoạch đầu tư công cho cơ sở hạ tầng trị giá 2 nghìn tỷ USD. Chính quyền tổng thống Biden cũng duy trì lập trường cứng rắn với Trung Quốc – điều đã tạo ra những căng thẳng chính trị trong hoạt động đầu tư từ Mỹ vào các tài sản Trung Quốc.

Tuy nhiên, trong bối cảnh toàn cầu, Mỹ và Trung Quốc vẫn là 2 khu vực thu hút vốn mạnh nhất từ các nhà đầu tư quốc tế trong 2 quý vừa qua thông qua các quỹ đầu tư cổ phiếu, theo Cameron Brandt.

Giá trị vốn ròng tích lũy chảy vào các quỹ đầu tư cổ phiếu Mỹ kể từ đầu năm đến tháng 11 năm 2020 đều ở mức âm, theo dữ liệu EPFR. Giá trị dòng vốn đã chuyển sang dương trong những tuần sau cuộc bầu cử tổng thống Mỹ, và đạt 170 tỷ USD trong tuần từ 01.04 đến 07.04.2021.

Trái lại, các quỹ đầu tư cổ phiếu Trung Quốc đã chứng kiến giá trị vốn ròng tích lũy dương cho phần lớn thời gian của năm ngoái và vượt lên dẫn trước Mỹ cho đến tháng 12/2020. Giá trị vốn ròng tích lũy chảy vào các quỹ đầu tư cổ phiếu Trung Quốc trong tuần từ 01.04 đến 07.04.2021 chỉ đạt 29,78 tỷ USD, theo EPFR.

Trong khi cổ phiếu Mỹ liên tiếp chinh phục những đỉnh cao kỷ lục mới trong năm nay, chỉ số Shanghai composite hầu như không thay đổi so với tháng 12 năm ngoái. Hàng triệu nhà đầu tư mới đã tham gia vào thị trường cổ phiếu lục địa Trung Quốc trong năm ngoái giữa làn sóng tăng giá mạnh của cổ phiếu nội địa, làm dấy lên những quan ngại về tình trạng đầu cơ quá mức.

Trong một vài tuần vừa qua, các nhà chức trách Trung Quốc đã liên tiếp cảnh báo về những rủi ro thị trường tài chính. Các chuyên gia phân tích cho rằng mục tiêu tăng trưởng GDP 6% của Bắc Kinh cho năm nay và các chỉ báo kinh tế khác đều phát đi tín hiệu rằng thay vì tập trung vào tốc độ tăng trưởng cao, các nhà hoạch định chính sách có ý định giải quyết các vấn đề dài hạn như tình trạng phụ thuộc nhiều vào nợ.

"Chúng tôi nhận thấy dòng vốn chảy vào các quỹ đầu tư Trung Quốc đang giảm dần trong thời gian gần đây," Brandt nhận xét. "Có vẻ như đang xuất hiện những hoài nghi ngay cả khi các con số tăng trưởng vẫn tương đối ấn tượng so với những quốc gia khác, Trung Quốc vẫn dễ bị tổn thương nếu các điều kiện tiền tệ bị thắt chặt trước cuối năm nay."

Dù vậy, ông kỳ vọng các quỹ đầu tư sẽ tiếp tục mua tài sản Trung Quốc do có sự tham gia mạnh mẽ của các nhà đầu tư cá nhân vào thị trường này từ giữa năm ngoái.

Lịch sử cho thấy cần phải có một sự cố đặc biệt nghiêm trọng mới có thể làm giảm sự quan tâm của các nhà đầu tư cá nhân đến thị trường cổ phiếu. Brandt cho biết trước đây đã từng có làn sóng mua cổ phiếu mạnh mẽ từ các nhà đầu tư cá nhân Trung Quốc, và xu hướng đó chỉ dừng lại cho đến khi thị trường chứng khoán nước này lao dốc mạnh vào năm 2015.

Chính quyền Trung Quốc cũng muốn thúc đẩy sự tham gia của nhà đầu tư cá nhân vào thị trường cổ phiếu nội địa thông qua việc nới lỏng các quy định cho các công ty phát hành cổ phiếu ra công chúng và khuyến khích các tổ chức nước ngoài đầu tư.

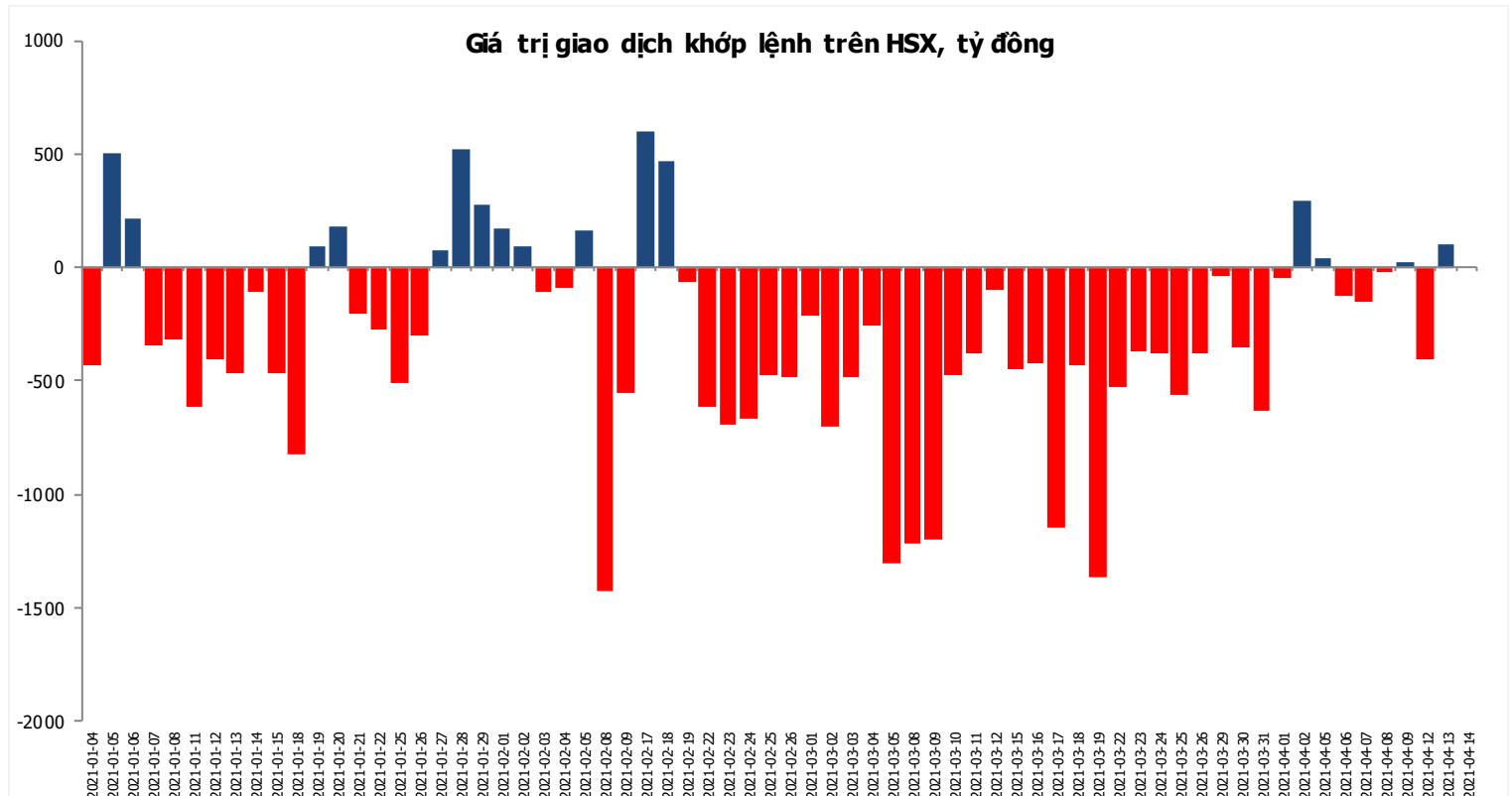
*Nguồn: CNBC*

## Đồ thị so sánh VNINDEX và các thị trường quốc tế

### Stock Market Index - Major World Indices



## Đồ thị giá trị mua/bán ròng khớp lệnh của NĐTNN trên sàn HSX



Nguồn: Bloomberg, Finpro

Liên hệ Phòng nghiên cứu khách hàng cá nhân:

<b>Trần Hoàng Sơn</b>	<b>Trưởng bộ phận/Kiểm soát</b>	<a href="mailto:son.tranhoang@mbs.com.vn">son.tranhoang@mbs.com.vn</a>
<b>Ngô Quốc Hưng</b>	<b>Chuyên Viên Nghiên cứu cao cấp</b>	<a href="mailto:hung.ngoquoc@mbs.com.vn">hung.ngoquoc@mbs.com.vn</a>
<b>Phạm Văn Quỳnh</b>	<b>Chuyên viên Nghiên cứu</b>	<a href="mailto:quynh.phamvan@mbs.com.vn">quynh.phamvan@mbs.com.vn</a>
<b>Nguyễn Quỳnh Hoa</b>	<b>Chuyên viên Nghiên cứu</b>	<a href="mailto:hoa.nguyenquynh@mbs.com.vn">hoa.nguyenquynh@mbs.com.vn</a>
<b>Nguyễn Hòa Hợp</b>	<b>Chuyên viên Nghiên cứu</b>	<a href="mailto:hop.nguyenhoa@mbs.com.vn">hop.nguyenhoa@mbs.com.vn</a>
<b>Đặng Duy Việt</b>	<b>Chuyên viên Nghiên cứu</b>	<a href="mailto:viet.dangduy@mbs.com.vn">viet.dangduy@mbs.com.vn</a>

**Hệ Thống Khuyến Nghị:** Hệ thống khuyến nghị của MBS được xây dựng dựa trên mức chênh lệch của giá mục tiêu 12 tháng và giá cổ phiếu trên thị trường tại thời điểm đánh giá

<b>Xếp hạng</b>	<b>Khi (giá mục tiêu – giá hiện tại)/giá hiện tại</b>
MUA	$\geq 20\%$
KHẢ QUAN	Từ 10% đến 20%
PHÙ HỢP THỊ TRƯỜNG	Từ -10% đến +10%
KÉM KHẢ QUAN	Từ -10% đến -20%
BÁN	$\leq -20\%$

## CÔNG TY CỔ PHẦN CHỨNG KHOÁN MB (MBS)

Được thành lập từ tháng 5 năm 2000 bởi Ngân hàng TMCP Quân đội (MB), Công ty CP Chứng khoán MB (MBS) là một trong 5 công ty chứng khoán đầu tiên tại Việt Nam, Sau nhiều năm không ngừng phát triển, MBS đã trở thành một trong những công ty chứng khoán hàng đầu Việt Nam cung cấp các dịch vụ bao gồm: môi giới, nghiên cứu và tư vấn đầu tư, nghiệp vụ ngân hàng đầu tư, và các nghiệp vụ thị trường vốn.

Mạng lưới chi nhánh và các phòng giao dịch của MBS đã được mở rộng và hoạt động có hiệu quả tại nhiều thành phố trọng điểm như Hà Nội, TP, HCM, Hải Phòng và các vùng chiến lược khác. Khách hàng của MBS bao gồm các nhà đầu tư cá nhân và tổ chức, các tổ chức tài chính và doanh nghiệp. Là thành viên Tập đoàn MB, MBS có nguồn lực lớn về con người, tài chính và công nghệ để có thể cung cấp cho Khách hàng các sản phẩm và dịch vụ phù hợp mà rất ít các công ty chứng khoán khác có thể cung cấp.

### MBS tự hào được nhìn nhận là:

- Công ty môi giới hàng đầu, đứng đầu thị phần môi giới từ năm 2009.
- Công ty nghiên cứu có tiếng nói trên thị trường với đội ngũ chuyên gia phân tích có kinh nghiệm, cung cấp các sản phẩm nghiên cứu về kinh tế và thị trường chứng khoán;
- Nhà cung cấp đáng tin cậy các dịch vụ về nghiệp vụ ngân hàng đầu tư cho các công ty quy mô vừa.

**Tuyên bố miễn trách nhiệm:** Bản quyền năm 2014 thuộc về Công ty CP Chứng khoán MB (MBS). Những thông tin sử dụng trong báo cáo được thu thập từ những nguồn đáng tin cậy và MBS không chịu trách nhiệm về tính chính xác của chúng. Quan điểm thể hiện trong báo cáo này là của (các) tác giả và không nhất thiết liên hệ với quan điểm chính thức của MBS. Không một thông tin cũng như ý kiến nào được viết ra nhằm mục đích quảng cáo hay khuyến nghị mua/bán bất kỳ chứng khoán nào. Báo cáo này không được phép sao chép, tái bản bởi bất kỳ cá nhân hoặc tổ chức nào khi chưa được phép của MBS.

### MBS HỢI SỞ

Tòa nhà MB, số 21 Cát Linh, Đống Đa, Hà Nội  
ĐT: + 84 24 7304 5688 - Fax: + 84 24 3726 2601  
Webiste: [www.mbs.com.vn](http://www.mbs.com.vn)