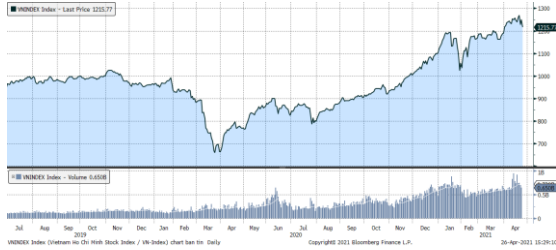


MARKET STRATEGY DAILY: Khỗi ngoại ngược dòng thị trường!

Báo cáo chi tiết 26/04/2021

Diễn biến chỉ số VN-Index



THỊ TRƯỜNG CƠ SỞ

	VNIndex	HNXIndex	Upcom
Đóng cửa	1215.77	280.68	79.42
Thay đổi	-32.76	-2.95	-0.98
%Chg	-2.62	-1.04	-1.21
YTD	10.14	38.19	6.68
KLGD (tr.cp)	744.94	141.81	54.75
%Chg	3.82	2.06	-107.76
GTGD (tỷ đ)	19295.66	2633.31	704.77
<i>Số mã tăng</i>	91	60	119
<i>Số mã giảm</i>	340	169	169
<i>Không đổi</i>	27	47	57
Vốn hóa (ngh. tỷ đ)	4550.68	337.59	1035.69
PE	18.40	19.88	40.04
PB	2.53	1.87	2.61
NĐTNN Mua (tỷ đ)	2241.18	43.28	34.99
NĐTNN Bán (tỷ đ)	2172.61	9.94	31.24
Ròng	68.57	33.34	3.75

THỊ TRƯỜNG HỘTL

	Đóng cửa	Thay đổi	%Chg
VN30-Index	1275.04	-26.35	-2.02
VN30F2105	1254.00	-42.70	-3.29
VN30F2106	1253.00	-41.90	-3.24
VN30F2109	1260.00	-35.00	-2.70
VN30F2112	1255.00	-29.00	-2.26

Diễn biến thị trường:

- Thị trường chứng khoán trong nước vẫn chưa có sự ổn định sau phiên ngược dòng ở cuối tuần trước, áp lực giảm đã khiến thị trường giảm mạnh, đặc biệt là ở nhóm VN30. Tuy nhiên điều đặc biệt lúc này là dòng tiền vẫn kiên định bắt đáy. Bên cạnh đó, khối ngoại hôm nay tạo ra điểm nhấn khi tiếp tục mua ròng. Đóng cửa, chỉ số VN-Index giảm 32,76 điểm xuống 1.215,77 điểm, trong đó chỉ số VN30 giảm 26,35 điểm xuống 1.275,04 điểm. Độ rộng thị trường nghiêng về bên bán, toàn thị trường có 91 mã tăng/340 mã giảm, ở rổ VN30 có 4 mã tăng, 26 mã giảm và 0 mã giữ tham chiếu.
- Thanh khoản thị trường vẫn giữ ở mức cao với giá trị khớp lệnh đạt hơn 18.862 tỷ đồng. Giao dịch khối ngoại tạo điểm nhấn trong hôm nay khi họ tiếp tục mua ròng với tổng giá trị gần 100 tỷ đồng.
- Mặc dù thị trường giảm mạnh nhưng lại xuất hiện những tín hiệu bất ngờ như khối ngoại mua ròng trong hôm nay. Tuy nhiên cũng phải khẳng định tâm lý nhà đầu tư vẫn chưa ổn định khi thị trường đang ở giai đoạn dao động mạnh, những phiên tăng/giảm mạnh có thể đan xen trong giai đoạn này. Nhà đầu tư nên bình tĩnh, khả năng cao thị trường sẽ có những phiên hồi kỹ thuật sau những nhịp giảm sâu. Yếu tố tâm lý của các nhà đầu tư sẽ được ổn định khi chính phủ các nước sẽ nỗ lực ngăn chặn làn sóng dịch bệnh bùng phát. Theo đó, nhà đầu tư nên hạ tỷ trọng danh mục, không bình quân giá và chưa vội mở vị thế mua mới trước khi có những thông tin tích cực.

Cập nhật thông tin doanh nghiệp:

- AGG:** Chúng tôi duy trì khuyến nghị MUA đối với cổ phiếu AGG với giá mục tiêu tăng từ 43.300 đồng lên 60.500 đồng trên cơ sở: (i) DN sở hữu quỹ đất lớn có vị trí tiềm năng tại HCM, (ii) hoạt động M&A quỹ đất vẫn đang diễn ra tích cực, và (iii) duy trì đòn bẩy thấp với khoản tiền lớn từ khách hàng trả trước.

Tin tức thế giới:

- Dựa theo những số liệu backtest cho chỉ số S&P500, 15 trong số 22 chỉ báo dựa theo đồ thị được Bloomberg theo dõi đều khiến nhà đầu tư mất tiền. Và tất cả các chiến lược đầu tư đều tạo ra mức lợi nhuận thấp hơn hành động đơn giản là mua và nắm giữ.

Nhận định thị trường HỘTL:

- Thị trường điều chỉnh sâu trong phiên giao dịch đầu tuần với 4 HỘTL ghi nhận mức giảm từ 29 đến 42,7 điểm. Cụ thể, VN30F2105 giảm 3,29% xuống 1.254 điểm, hiện thấp hơn 21,04 điểm so với chỉ số cơ sở. Trong khi đó, tổng thanh khoản trên thị trường phiên nay giảm nhẹ 2,3% so với phiên liền trước, với 266.832 hợp đồng được khớp lệnh trong phiên.

NHÓM NGÀNH

	%Chg	YTD
Tiền ích	-3.23	-6.98
Tài chính	-1.32	24.12
Công nghiệp	-2.44	8.33
Hàng TD thiết yếu	-3.15	-6.34
Nguyên vật liệu	-2.05	28.71
Hàng TD không thiết yếu	-2.45	20.75
Năng lượng	-3.93	1.66
Y tế	-0.80	5.79
Công nghệ thông tin	-2.39	34.83
Bất động sản	-3.01	23.66

Top CP tác động tăng lên VNIndex

Mã	Đóng cửa	%Chg	Đóng góp vào Index
NVL	114.40	6.92	1.94
VPB	53.00	3.92	1.31
PDR	74.20	5.58	0.46
SSB	26.80	2.68	0.23
LPB	20.70	2.99	0.17

Top CP tác động giảm lên VNIndex

Mã	Đóng cửa	%Chg	Đóng góp vào Index
VIC	131.50	-4.92	-6.12
VCB	98.60	-5.19	-5.33
VHM	99.60	-5.14	-4.82
GAS	81.50	-5.23	-2.29
VNM	96.00	-3.52	-1.95

Top NĐTNN mua ròng

Mã	Đóng cửa	%Chg	GT ròng (tỷ VND)
FUEVFNVD	21.05	-0.61	356.71
NVL	114.40	6.92	97.63
PDR	74.20	5.58	53.75
VHM	99.60	-5.14	46.49
MBB	29.60	-2.31	32.86

Top NĐTNN bán ròng

Mã	Đóng cửa	%Chg	GT ròng (tỷ VND)
VPB	53.00	3.92	-272.06
VRE	31.15	-5.03	-62.38
CTG	39.70	-3.87	-58.90
VNM	96.00	-3.52	-40.23
BID	40.50	-3.57	-35.44

NHẬN ĐỊNH THỊ TRƯỜNG: Khôi ngoại ngược dòng thị trường!

Thị trường chứng khoán châu Á trái chiều, nhà đầu tư theo dõi tình hình Ấn Độ. Tình hình Covid-19 tại Ấn Độ vẫn nghiêm trọng với gần 350.000 ca nhiễm mới trong vòng 24 giờ được ghi nhận ngày 25/4. Chính quyền Tổng thống Mỹ Joe Biden thông báo sẽ lập tức hỗ trợ Ấn Độ những nguyên liệu thô cần thiết cho sản xuất vaccine Covid-19. Động thái trên được đưa ra sau khi Anh, Pháp và Đức cuối tuần trước cũng cam kết hỗ trợ Ấn Độ.

Tăng mạnh nhất khu vực là thị trường Hàn Quốc với chỉ số Kospi tăng 0,99%. Chỉ số NZX 50 của New Zealand với mức tăng 0,58%. Thị trường Nhật Bản với chỉ số Nikkei 225 tăng 0,36%. Ở chiều ngược lại, chỉ số ASX 200 của Australia với mức giảm 0,21%. Chỉ số Hang Seng của Hong Kong với mức giảm 0,40%. Tại thị trường Trung Quốc, chỉ số Shanghai Composite và chỉ số Shenzhen Component lần lượt giảm 0,95% và 0,89%.

Thị trường chứng khoán trong nước vẫn chưa có sự ổn định sau phiên ngược dòng ở cuối tuần trước, áp lực giảm đã khiến thị trường giảm mạnh, đặc biệt là ở nhóm VN30. Tuy nhiên điều đặc biệt lúc này là dòng tiền vẫn kiên định bắt đáy. Bên cạnh đó, khối ngoại hôm nay tạo ra điểm nhấn khi tiếp tục mua ròng.

Dừng lúc đóng cửa, chỉ số VN-Index giảm 32,76 điểm (-2,62%) xuống 1.215,77 điểm, trong đó chỉ số VN30 giảm 26,35 điểm (-2,02%) xuống 1.275,04 điểm. Độ rộng thị trường nghiêng về bên bán, toàn thị trường có 91 mã tăng/340 mã giảm, ở rổ VN30 có 4 mã tăng, 26 mã giảm và 0 mã giữ tham chiếu. Bên cạnh đó nhóm midcap và smallcap cũng giảm lần lượt 2,13% và 2,33%.

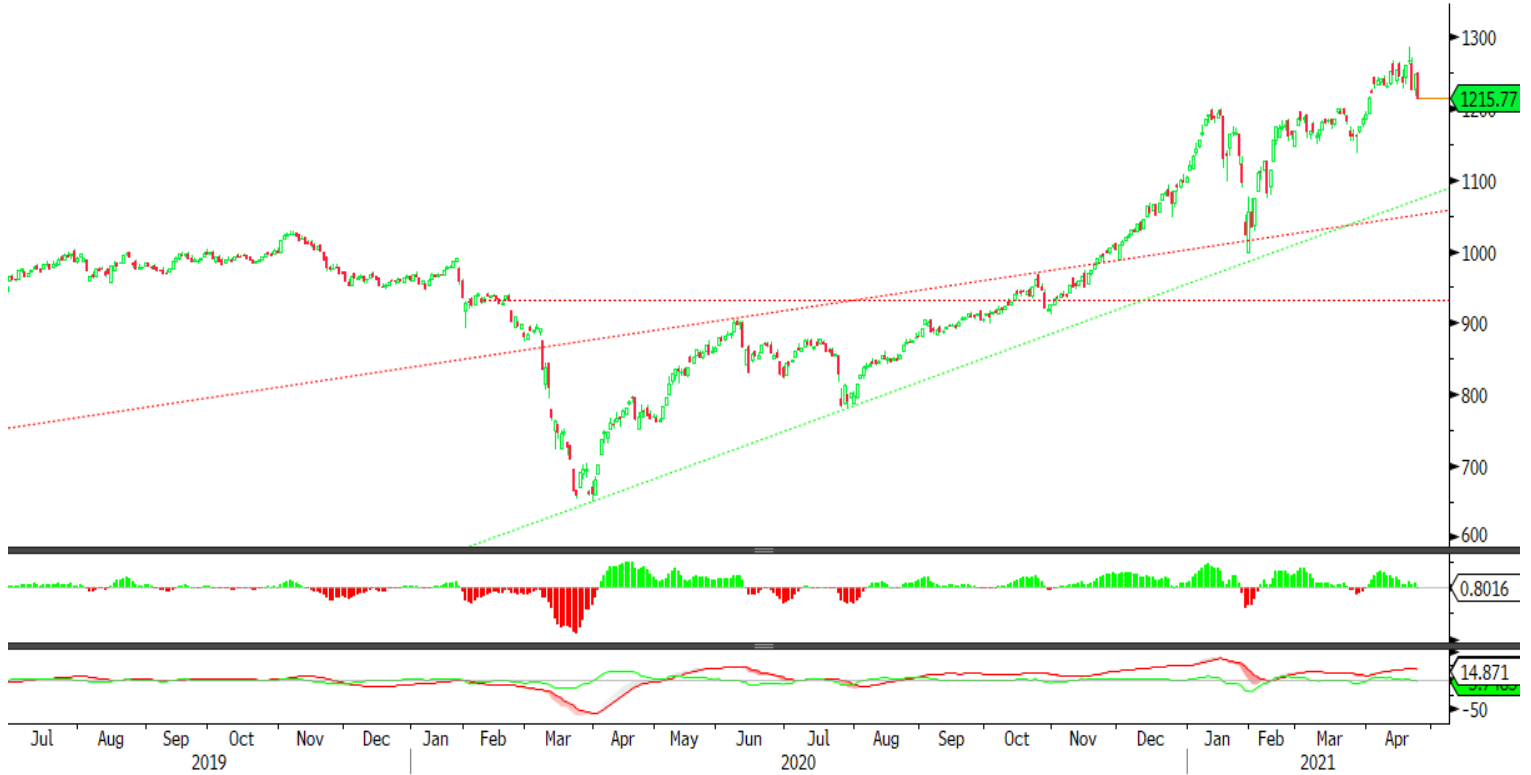
Các cổ phiếu lớn gây áp lực lên thị trường phiên này là: VHM (-6,67%), VCB (-4,21%), VNM (-5,08%), BID (-6,12%), VIC (-3,05%),... đã lần lượt nỗ lực tăng giá ở các cổ phiếu khác như: NVL (+6,92%), VPB (+3,92%), PDR (+5,55%), SSB (+2,68%), LPB (+2,99%),...

Thanh khoản thị trường vẫn giữ ở mức cao với giá trị khớp lệnh đạt hơn 18.862 tỷ đồng. Để giữ được mức thanh khoản khổng lồ như vậy, hẳn phải có lực bắt đáy rất lớn.

Giao dịch khối ngoại tạo điểm nhấn trong hôm nay khi họ tiếp tục mua ròng với tổng giá trị gần 100 tỷ đồng. Lực mua tập trung vào FUEVFNVD (357 tỷ đồng), NVL (98 tỷ đồng), PDR (54 tỷ đồng)...

Tóm lại, mặc dù thị trường giảm mạnh nhưng lại xuất hiện những tín hiệu bất ngờ như khối ngoại mua ròng trong hôm nay. Tuy nhiên cũng phải khẳng định tâm lý nhà đầu tư vẫn chưa ổn định khi thị trường đang ở giai đoạn dao động mạnh, những phiên tăng/giảm mạnh có thể đan xen trong giai đoạn này. Nhà đầu tư nên bình tĩnh, khả năng cao thị trường sẽ có những phiên hồi kỹ thuật sau những nhịp giảm sâu. Yếu tố tâm lý của các nhà đầu tư sẽ được ổn định khi chính phủ các nước sẽ nỗ lực ngăn chặn làn sóng dịch bệnh bùng phát. Theo đó, nhà đầu tư nên hạ tỷ trọng danh mục, không bình quân giá và chưa vội mở vị thế mua mới trước khi có những thông tin tích cực.

Đồ thị kỹ thuật VNINDEX



VNINDEX Index (Vietnam Ho Chi Minh Stock Index / VN-Index) Đồ thị kỹ thuật VNIND

Copyright© 2021 Bloomberg Finance L.P.

26-Apr-2021 15:34:33

Cập nhật thông tin doanh nghiệp - AGG

	Đơn vị	2020A	2021F	2022F	2023F
Doanh thu	Tỷ VND	1.754	3.426	4.603	5.037
<i>Tăng trưởng doanh thu</i>	%	356%	95%	34%	9%
Biên lợi nhuận gộp	%	16%	32%	28%	30%
EBIT	Tỷ VND	55	583	564	749
LNST	Tỷ VND	445	500	631	814
Vốn	Tỷ VND	862	1.732*	1.905	2.096
EPS (VND)	VND	5.027	3.882	3.193	3.569
<i>Tăng trưởng EPS (%)</i>	%	15%	-52%	-17%	12%
P/E (x)	Lần	5,7	10,9	13,3	11,7
P/B (x)	Lần	1,0	2,0	1,8	1,5
ROE (%)	%	19%	14%	14%	14%
Nợ vay / Vốn CSH (%)	%	107%	45%	66%	57%

Chúng tôi duy trì khuyến nghị **MUA** đối với cổ phiếu AGG với **giá mục tiêu tăng từ 43.300 đồng lên 60.500 đồng** trên cơ sở: (i) DN sở hữu quỹ đất lớn có vị trí tiềm năng tại HCM, (ii) hoạt động M&A quỹ đất vẫn đang diễn ra tích cực, và (iii) duy trì đòn bẩy thấp với khoản tiền lớn từ khách hàng trả trước.

Hoạt động M&A mở rộng quỹ đất diễn ra tích cực: Trong quý 1/2021, AGG bắt đầu triển khai dự án The Gió tại khu vực Bình Dương với tổng diện tích khoảng 2.8 ha và kì vọng sẽ bắt đầu mở bán từ cuối năm 2021. Dự án dự kiến sẽ cung cấp ra thị trường khoảng 3,000 căn hộ. Bên cạnh đó, DN cũng đang đàm phán mua lại một quỹ đất khác tại Bình Dương và dự kiến triển khai nhà thấp tầng. Với kinh nghiệm triển khai dự án The Standard, chúng tôi kì vọng dự án này sẽ được AGG triển khai bán thành công.

Sở hữu quỹ đất tại khu vực HCM có vị trí tiềm năng: hiện tại AGG đang sở hữu gần 27ha tại khu vực Bình Chánh và hơn 5ha tại Quận 7. Giá đất tại Bình Chánh đã tăng tương đối với kì vọng Bình Chánh đủ điều kiện lên thành phố. Dự án Westgate của AGG tại Bình Chánh hiện tại đã bán khoảng hơn 1.000 căn trong năm 2020, cho thấy tiềm năng lớn từ khu vực này.

Duy trì đòn bẩy thấp: nhờ khả năng bán hàng tốt, dòng tiền dự án được đảm bảo. Tại ngày 31/12/2020, số tiền khách hàng trả trước đạt hơn 2,553 tỷ (chiếm 26% tổng tài sản), đòn bẩy **đạt mức 1.1x, tương đối an toàn.**

Năm 2021, chúng tôi kì vọng AGG sẽ đạt 3,426 tỷ doanh thu và 500 tỷ LNST, tăng lần lượt 95% và 12.4% so với 2020. Dòng tiền doanh nghiệp được đảm bảo nhờ tỷ lệ bán hàng tốt, nhờ vậy chúng tôi cho rằng doanh thu của AGG vẫn duy trì tốc độ tăng trưởng CAGR trung bình hơn 30% trong các năm tới.

THỊ TRƯỜNG THẾ GIỚI

Chỉ số	Điểm số	%Chg	YTD
Dow Jones	34,043.5	0.67	11.23
S&P500	4,180.2	1.09	11.29
VIX	18.0	3.87	-20.88
DJ Futures	33,971.0	0.09	11.39
S&P Futures	4,171.5	1.06	11.28
Nikkei 225	29,126.2	0.36	6.13
KOSPI	3,217.5	0.99	11.97
Shanghai	3,441.2	-0.95	-0.92
Hang Seng	28,952.8	-0.43	6.32
ASX	7,045.6	-0.21	6.96
FTSE 100	6,947.0	0.12	7.53
DAX	15,311.9	0.21	11.61
CAC40	6,266.5	0.14	12.88

THỊ TRƯỜNG HÀNG HÓA

	Giá (USD)	%Chg	YTD
Vàng	1781.25	0.23	-6.17
Dầu WTI	61.21	-1.50	26.15
Dầu Brent	65.18	-1.41	25.83

THỊ TRƯỜNG NGOẠI TỆ

	Giá	%Chg	YTD
BBDXY*	1126.34	-0.12	0.54
USD/JPY	107.67	0.20	-4.11
USD/CNY	6.4871	0.14	0.62
EUR/USD	1.2094	-0.02	-1.00
GBP/USD	1.3921	0.32	1.84

(*) Bloomberg Dollar Spot Index

Tin tức thế giới: Mua và nắm giữ là chiến lược sinh lời cao nhất trên phố Wall kể từ đầu năm đến nay.

Dựa theo những số liệu backtest cho chỉ số S&P500, 15 trong số 22 chỉ báo dựa theo đồ thị được Bloomberg theo dõi đều khiến nhà đầu tư mất tiền. Và tất cả các chiến lược đầu tư đều tạo ra mức lợi nhuận thấp hơn hành động đơn giản là mua và nắm giữ.

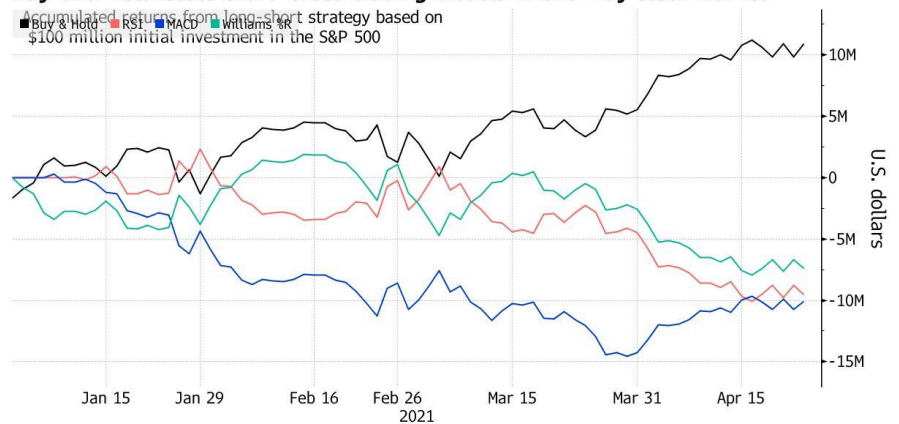
Tất nhiên, rất ít nhà đầu tư chỉ sử dụng duy nhất các chỉ báo kỹ thuật để đưa ra quyết định đầu tư của mình, và ngay cả khi thực hiện điều đó, họ hiếm khi dựa vào một chỉ báo duy nhất. Tuy nhiên, bài học ở đây là lời nhắc nhở về việc cố gắng xác định đỉnh của thị trường trong một năm mà xu hướng cơ bản của giá cổ phiếu là đi lên.

"Điều chúng tôi nhận thấy trong năm nay là một thị trường xu hướng giá tăng rất mạnh mà hầu như không có nhiều nhịp điều chỉnh," Larry Williams, người sáng tạo ra chỉ báo Williams %R – được dùng để theo dõi sự thay đổi động lượng của giá chứng khoán. Chiến lược mua bán dựa theo chỉ báo kỹ thuật này kể từ cuối tháng 12 năm ngoái ghi nhận lỗ 7,8%.

"Tất cả các chỉ báo vùng quá mua và quá bán, của tôi cũng như của những người khác, đều cho thấy rất nhiều tín hiệu báo Bán thay vì các tín hiệu Mua," ông cho biết.

Winning Bet

Buy-and-hold beats chart-based trading models in one-way stock market



Tâm lý chốt lời ngày càng khó cưỡng lại sau khi chỉ số S&P500 ghi nhận đà phục hồi 12 tháng tốt nhất kể từ những năm 1930. Sự lo ngại ngày một gia tăng thêm khi các đồ thị đều phát đi tín hiệu rằng thị trường đang chạm đến ngưỡng giới hạn.

Đầu tháng này, chỉ số cổ phiếu Mỹ đã tăng cao hơn 16% so với ngưỡng trung bình 200 ngày – một trạng thái rất ít khi xảy ra trong 3 thập kỷ qua. Hơn thế, chỉ số sức mạnh tương đối (RSI) của S&P500 đã vượt ngưỡng 70 tính theo cả tuần và tháng – một tín hiệu cho thấy thị trường đã tăng quá nhanh và quá cao.

Cảnh báo về mức các định giá quá cao và những lo ngại về làn sóng lây nhiễm mới của virus corona đều kêu gọi nhà đầu tư đặt lệnh bán. Ví dụ, các quỹ đầu tư mạo hiểm đều quyết định thoái vốn trong tháng này, khi thực hiện bán hàng loạt cổ phiếu công nghệ chỉ một vài ngày trước khi Apple và Amazon công bố các kết quả tài chính.

Tuy nhiên, rút tiền khỏi thị trường cổ phiếu trong bất kỳ giai đoạn nào đều là một ván cược rủi ro. Chỉ số S&P500 vẫn chưa ghi nhận nhịp điều chỉnh nào sâu hơn 5% trong năm nay. Đồng thời, bỏ lỡ những ngày có sự kiện tài chính, kinh tế quan trọng có thể khiến nhà đầu tư đánh mất cơ hội sinh lời hơn bao giờ hết, bởi nếu loại bỏ 5 phiên tăng giá mạnh nhất, mức tăng 11% của chỉ số chỉ giảm xuống còn 2%.

"Cố gắng đoán xem đây có phải là thời điểm hợp lý để rút tiền khỏi thị trường hay không cũng giống như chơi bạc ở Las Vegas," Mark Stoeckle, CEO tại Adam Funds nhận định.

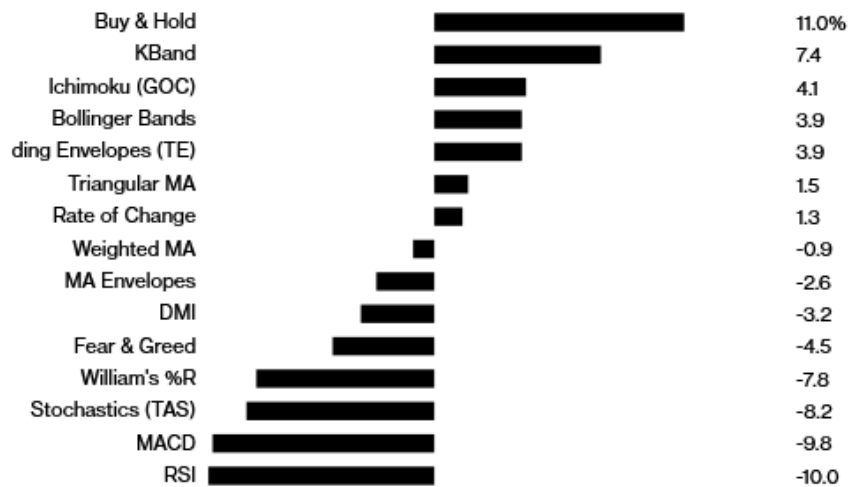
Mô hình backtest của Bloomberg mua S&P500 khi một chỉ báo phát tín hiệu "mua" và nắm giữ cho đến khi có tín hiệu "bán". Vào thời điểm đó chỉ số bị bán đi và vị thế bán được thiết lập cho đến khi tín hiệu mua được kích hoạt.

Chiến lược dựa theo các tín hiệu RSI ghi nhận mức lỗ 10% kể từ đầu năm đến nay. Tổn thất xảy ra khi cổ phiếu bước vào năm nay với một đà tăng gần như không ngừng nghỉ khi chỉ số S&P500 chưa bao giờ điều chỉnh quá sâu để kích hoạt một tín hiệu mua.

Chiến lược dựa theo chỉ báo MACD cũng ghi nhận mức lỗ 9,8%. Năm trong chín tín hiệu giao dịch được mô hình khuyến nghị Mua thì 4 trong số đó khiến nhà đầu tư mất tiền. Hơn thế, tất cả 4 khuyến nghị Bán đều gây ra thua lỗ.

Technical Trouble

Following signals has proven a losing strategy for stock investors in 2021



Source: Bloomberg

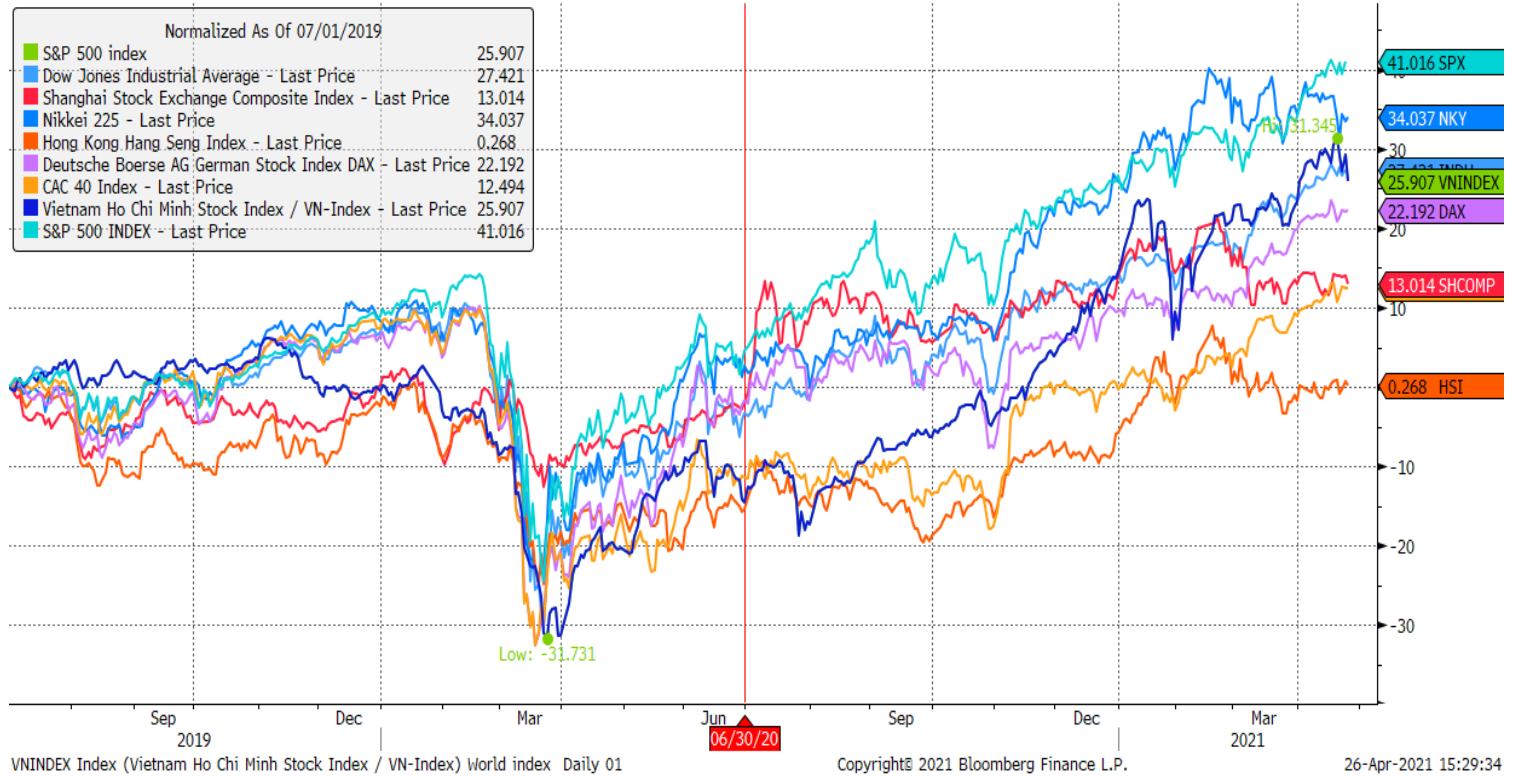
Đó là cái giá phải trả khi đặt cược ngược với xu hướng trên thị trường khi chỉ số S&P500 đã tăng vượt mức trung bình dự báo mục tiêu cuối năm của các chiến lược gia Phố Wall.

Williams, người đã tham gia thị trường chứng khoán từ năm 1962, cho rằng các công cụ phân tích kỹ thuật không phải là không dùng được nữa, nhưng trong một thị trường giá tăng mạnh mẽ như hiện nay, nhà đầu tư cần sử dụng chúng trong bối cảnh hợp lý.

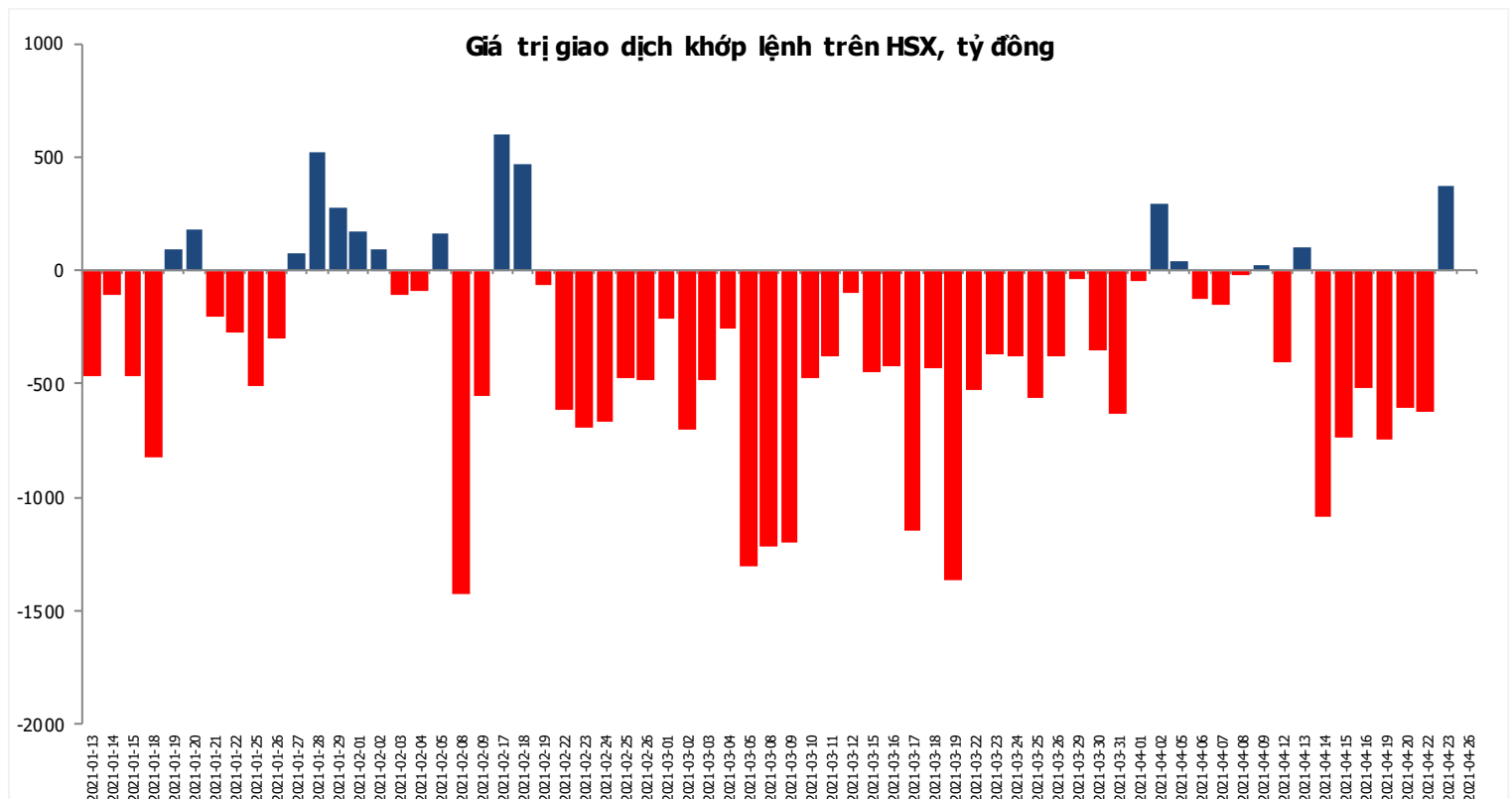
Nguồn: Bloomberg

Đồ thị so sánh VNINDEX và các thị trường quốc tế

Stock Market Index - Major World Indices



Đồ thị giá trị mua/bán ròng khớp lệnh của NĐTNN trên sàn HSX



Nguồn: Bloomberg, Finpro

Liên hệ Phòng nghiên cứu khách hàng cá nhân:

Trần Hoàng Sơn	Trưởng bộ phận/Kiểm soát	son.tranhoang@mbs.com.vn
Ngô Quốc Hưng	Chuyên Viên Nghiên cứu cao cấp	hung.ngoquoc@mbs.com.vn
Phạm Văn Quỳnh	Chuyên viên Nghiên cứu	quynh.phamvan@mbs.com.vn
Nguyễn Quỳnh Hoa	Chuyên viên Nghiên cứu	hoa.nguyenquynh@mbs.com.vn
Nguyễn Hòa Hợp	Chuyên viên Nghiên cứu	hop.nguyenhoa@mbs.com.vn
Đặng Duy Việt	Chuyên viên Nghiên cứu	viet.dangduy@mbs.com.vn

Hệ Thống Khuyến Nghị: Hệ thống khuyến nghị của MBS được xây dựng dựa trên mức chênh lệch của giá mục tiêu 12 tháng và giá cổ phiếu trên thị trường tại thời điểm đánh giá

Xếp hạng	Khi (giá mục tiêu – giá hiện tại)/giá hiện tại
MUA	$\geq 20\%$
KHẢ QUAN	Từ 10% đến 20%
PHÙ HỢP THỊ TRƯỜNG	Từ -10% đến +10%
KÉM KHẢ QUAN	Từ -10% đến -20%
BÁN	$\leq -20\%$

CÔNG TY CỔ PHẦN CHỨNG KHOÁN MB (MBS)

Được thành lập từ tháng 5 năm 2000 bởi Ngân hàng TMCP Quân đội (MB), Công ty CP Chứng khoán MB (MBS) là một trong 5 công ty chứng khoán đầu tiên tại Việt Nam, Sau nhiều năm không ngừng phát triển, MBS đã trở thành một trong những công ty chứng khoán hàng đầu Việt Nam cung cấp các dịch vụ bao gồm: môi giới, nghiên cứu và tư vấn đầu tư, nghiệp vụ ngân hàng đầu tư, và các nghiệp vụ thị trường vốn.

Mạng lưới chi nhánh và các phòng giao dịch của MBS đã được mở rộng và hoạt động có hiệu quả tại nhiều thành phố trọng điểm như Hà Nội, TP, HCM, Hải Phòng và các vùng chiến lược khác. Khách hàng của MBS bao gồm các nhà đầu tư cá nhân và tổ chức, các tổ chức tài chính và doanh nghiệp. Là thành viên Tập đoàn MB, MBS có nguồn lực lớn về con người, tài chính và công nghệ để có thể cung cấp cho Khách hàng các sản phẩm và dịch vụ phù hợp mà rất ít các công ty chứng khoán khác có thể cung cấp.

MBS tự hào được nhìn nhận là:

- Công ty môi giới hàng đầu, đứng đầu thị phần môi giới từ năm 2009.
- Công ty nghiên cứu có tiếng nói trên thị trường với đội ngũ chuyên gia phân tích có kinh nghiệm, cung cấp các sản phẩm nghiên cứu về kinh tế và thị trường chứng khoán;
- Nhà cung cấp đáng tin cậy các dịch vụ về nghiệp vụ ngân hàng đầu tư cho các công ty quy mô vừa.

Tuyên bố miễn trách nhiệm: Bản quyền năm 2014 thuộc về Công ty CP Chứng khoán MB (MBS). Những thông tin sử dụng trong báo cáo được thu thập từ những nguồn đáng tin cậy và MBS không chịu trách nhiệm về tính chính xác của chúng. Quan điểm thể hiện trong báo cáo này là của (các) tác giả và không nhất thiết liên hệ với quan điểm chính thức của MBS. Không một thông tin cũng như ý kiến nào được viết ra nhằm mục đích quảng cáo hay khuyến nghị mua/bán bất kỳ chứng khoán nào. Báo cáo này không được phép sao chép, tái bản bởi bất kỳ cá nhân hoặc tổ chức nào khi chưa được phép của MBS.

MBS HỘI SỞ

Tòa nhà MB, số 21 Cát Linh, Đống Đa, Hà Nội
ĐT: + 84 24 7304 5688 - Fax: + 84 24 3726 2601
Webiste: www.mbs.com.vn