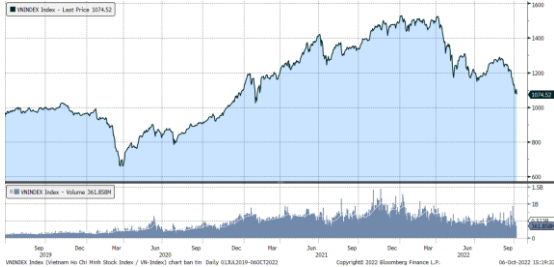


MARKET STRATEGY DAILY: CHỈ SỐ GIẢM SÂU KÍCH THÍCH DÒNG TIỀN VÀO BẮT ĐÁY !

Báo cáo chi tiết 06/10/2022

Diễn biến chỉ số VN-Index



THỊ TRƯỜNG CƠ SỞ

	VNIndex	HNXIndex	Upcom
Đóng cửa	1074.52	235.13	82.41
Thay đổi	-29.74	-6.99	-1.38
%Chg	-2.69	-2.89	-1.64
YTD	-28.28	-50.39	-26.86
KLGD (tr.cp)	545.82	52.71	36.25
%Chg	17.20	-0.38	24.58
GTGD (tỷ đ)	11,115.52	951.20	666.67
<i>Số mã tăng</i>	60	38	91
<i>Số mã giảm</i>	429	162	182
<i>Không đổi</i>	31	32	60
Vốn hóa (ngh. tỷ đ)	4275.34	247.09	1107.68
PE	11.58	14.20	13.10
PB	1.78	1.39	1.49
NĐTNN Mua (tỷ đ)	854.25	11.71	12.69
NĐTNN Bán (tỷ đ)	985.91	4.09	35.31
Ròng	-131.66	7.62	-22.62

THỊ TRƯỜNG HỘTL

	Đóng cửa	Thay đổi	%Chg
VN30-Index	1081.36	-36.02	-3.22
VN30F2210	1080.00	-35.20	-3.16
VN30F2211	1076.00	-39.00	-3.50
VN30F2303	1079.50	-44.60	-3.97
VN30F2306	1084.90	-32.10	-2.87

Diễn biến thị trường:

- Thị trường trong nước đang đi ngược dòng chứng khoán thế giới, chỉ số Vn-Index đã giảm hơn 5% tuần này trong khi chứng khoán toàn cầu vẫn trong nhịp phục hồi và "xanh mướt". Do vậy, khó có thể nói nhịp giảm sang tuần thứ 6 liên tiếp của thị trường đang chịu tác động từ bên ngoài. Tâm lý nhà đầu tư đang ở mức "cùng cực" khi các cổ phiếu bất kể tốt hay xấu đều giảm. Tín hiệu tích cực trong phiên hôm nay là mức giảm sâu đã lôi kéo được dòng tiền vào bắt đáy khi nhiều cổ phiếu đã giảm tới đáy hoặc qua cả đáy hồi covid, bên cạnh đó cũng có thể thấy thanh khoản phái sinh đã tăng lên vùng đỉnh và có lượng lớn hợp đồng short đóng trong phiên ATC từ khối ngoại. Vẫn giữ nguyên quan điểm các chỉ báo kỹ thuật vẫn nằm trong vùng quá bán, chỉ số Vn-index có vùng hỗ trợ ở khu vực 1.050 -1.060 điểm.

Tin tức thế giới:

- Malaysia vừa trở thành quốc gia mới nhất phê chuẩn Hiệp định Đối tác Toàn diện và Tiến bộ xuyên Thái Bình Dương (CPTPP), sau Australia, Canada, Nhật Bản, Mexico, New Zealand, Peru, Singapore và Việt Nam. Trong số 11 quốc gia ký kết tham gia hiệp định này, hiện chỉ còn Brunei và Chile chưa phê chuẩn. Trong thông báo ngày 5/10, Chính phủ Malaysia cho biết đã phê chuẩn CPTPP với kỳ vọng hiệp định này sẽ giúp nước này thúc đẩy thương mại và tiếp cận tốt hơn với các quốc gia mà Malaysia chưa có thỏa thuận thương mại tự do song phương. "Vào ngày thứ Sáu, 30/9/2022, Chính phủ Malaysia đã chính thức đệ trình văn kiện phê chuẩn CPTPP cho New Zealand, cơ quan lưu ký của hiệp định", Bộ Thương mại và Công nghiệp Quốc tế Malaysia (MITI) cho biết trong một tuyên bố. Kết quả của "Phân tích lợi ích và chi phí" của Malaysia cho thấy với CPTPP, tổng thương mại của nước này được dự báo tăng lên 655,9 tỷ USD vào năm 2030. Năm 2021, con số này là khoảng 2,2 nghìn tỷ Ringgit (tương đương 481 tỷ USD). "CPTPP cũng giúp Malaysia tăng khả năng tiếp cận các thị trường mới như Canada, Mexico và Peru. Đây là các quốc gia mà chúng tôi chưa có hiệp định thương mại tự do song phương. CPTPP cũng giúp chúng tôi tăng cả khả năng tiếp cận với nguồn đa dạng vật liệu thô chất lượng cao với giá cả cạnh tranh, đồng thời tăng sức hấp dẫn của Malaysia như một điểm đến đầu tư", MITI nhấn mạnh.

Nhận định thị trường HỘTL:

- Lực bán lớn từ nhóm cổ phiếu trụ xuất hiện ngay từ khi thị trường mở cửa và tiếp tục mạnh dần lên về cuối phiên giao dịch hôm nay đã khiến cả 4 HỘTL đóng cửa giảm từ 32,1 đến 44,6 điểm. Cụ thể, VN30F2210 giảm 3,2% xuống mức 1.080 điểm, hiện đang thấp hơn 1,36 điểm so với chỉ số cơ sở VN30. Trong khi đó, tổng thanh khoản thị trường phiên hôm nay tăng 11,37% so với phiên liền trước, đạt 414.297 hợp đồng được khớp lệnh trong phiên.

NHÓM NGÀNH

	%Chg	YTD
Tiện ích	-3.15	-9.89
Tài chính	-3.29	-34.03
Công nghiệp	-3.41	-40.80
Hàng TD thiết yếu	-3.99	-24.90
Nguyên vật liệu	-5.15	-46.90
Hàng TD không thiết yếu	-4.59	-12.41
Năng lượng	-2.68	-28.86
Y tế	-2.61	-13.54
Công nghệ thông tin	-2.55	-2.64
Bất động sản	-1.83	-33.71

Top CP tác động tăng lên VNIndex

Mã	Đóng cửa	%Chg	Đóng góp vào Index
EIB	36.95	6.33	0.75
VIC	60.10	0.17	0.10
PGV	23.40	1.30	0.09
STG	32.35	6.94	0.06
PTB	51.90	5.92	0.05

Top CP tác động giảm lên VNIndex

Mã	Đóng cửa	%Chg	Đóng góp vào Index
HPG	18.00	-6.25	-1.70
VCB	70.10	-1.96	-1.69
MSN	86.70	-5.14	-1.65
MWG	58.00	-6.75	-1.49
GVR	17.80	-6.81	-1.26

Top NĐTNN mua ròng trên HSX

Mã	Đóng cửa	%Chg	GT ròng (tỷ VND)
DPM	42.70	-1.50	37.75
FUEVFVND	23.00	-4.09	36.62
CTG	21.40	-2.73	35.30
PVD	19.60	-2.00	20.96
VCB	70.10	-1.96	20.64

Top NĐTNN bán ròng trên HSX

Mã	Đóng cửa	%Chg	GT ròng (tỷ VND)
HPG	18.00	-6.25	-198.30
NVL	80.20	-2.20	-37.98
STB	18.00	-6.49	-35.70
HAH	40.30	-6.93	-23.34
SSI	17.40	-6.70	-15.59

NHẬN ĐỊNH THỊ TRƯỜNG: CHỈ SỐ GIẢM SÂU KÍCH THÍCH DÒNG TIỀN VÀO BẮT ĐÁY!

Chứng khoán Châu Á phần lớn tăng điểm và hướng tới 1 tuần phục hồi trong khi chứng khoán Trung Quốc vẫn đóng cửa nghỉ lễ.

Thị trường Hong Kong điều chỉnh nhẹ 0,4% sau phiên tăng gần 6% hôm qua. Các thị trường lớn còn lại như Hàn Quốc và Nhật bản tiếp tục tăng lần lượt 1,02% và 0,7%.

Đêm qua, thị trường chứng khoán Mỹ tụt điểm, chấm dứt chuỗi hai phiên tăng mạnh nhất kể từ năm 2020 diễn ra trong hai ngày đầu tuần. Vào đầu tuần này, thị trường đã nhận được lực hỗ trợ từ số liệu cho thấy thị trường lao động Mỹ có vẻ yếu đi. Tuy nhiên, dữ liệu mới công bố ngày thứ Tư lại cho thấy thị trường lao động vẫn thắt chặt, theo đó củng cố lập trường cứng rắn của Fed và dập tắt những tia hy vọng le lói về một sự dịch chuyển sớm của Fed sang mềm mỏng hơn.

Thị trường trong nước đã không duy trì được đà phục hồi từ phiên tăng "kỹ thuật" hôm qua, áp lực bán diễn ra trên diện rộng bất chấp cổ phiếu tốt hay xấu. Chỉ số Vn-index bị ép về sát mức đáy kể từ đầu tuần đã có tác dụng lôi kéo dòng tiền vào bắt đáy. Bên cạnh đó, thị trường giảm điểm cũng đến từ việc khối ngoại quay lại bán ròng, đặc biệt ở cổ phiếu HPG.

Dừng lúc đóng cửa, chỉ số VN-Index giảm 29,74 điểm (-2,69%) còn 1.074,52 điểm, bên cạnh đó chỉ số VN30 cũng sụt 36,02 điểm (-3,22%) xuống 1.081,36 điểm. Độ rộng thị trường nghiêng về bên bán, toàn thị trường có 60 mã tăng/429 mã giảm, ở rổ VN30 chỉ có 1 mã tăng trong khi có tới 28 mã giảm. Nhóm midcap và smallcap cũng giảm lần lượt 3,25% và 3,6%.

Các cổ phiếu lớn gây sức ép lên thị trường phiên này là: HPG (-6,25%), VCB (-1,96%), MSN (-5,14%), MWG (-6,75%), GVR (-6,81%),... đã lấn át nỗ lực tăng giá ở các cổ phiếu lớn khác như: EIB (+6,33%), VIC (+0,17%), PGV (+1,3%), STG (+6,94%), PTB (+5,92%),...

Thanh khoản khớp lệnh sàn HOSE tăng lên mức 9.800 tỷ đồng từ mức 7.946 tỷ đồng ở phiên hôm qua và mức bình quân 11.608 tỷ đồng của tuần trước. Tổng cộng có 500 triệu cổ phiếu được chuyển nhượng thành công so với mức bình quân 486 triệu cổ phiếu 10 ngày trước đó.

Khối ngoại quay lại bán ròng 134 tỷ đồng trên sàn HOSE. Lực bán tập trung ở các cổ phiếu như: HPG, NVL, STB, HAH, SSI,... Ở chiều ngược lại, DPM, FUEVFVND, CTG, PVD, VCB,... là những cổ phiếu được nhà đầu tư nước ngoài mua ròng trong phiên này.

Tóm lại, thị trường trong nước đang đi ngược dòng chứng khoán thế giới, chỉ số Vn-Index đã giảm hơn 5% tuần này trong khi chứng khoán toàn cầu vẫn trong nhịp phục hồi và "xanh mượt". Do vậy, khó có thể nói nhịp giảm sang tuần thứ 6 liên tiếp của thị trường đang chịu tác động từ bên ngoài. Tâm lý nhà đầu tư đang ở mức "cùng cực" khi các cổ phiếu bất kể tốt hay xấu đều giảm. Tín hiệu

tích cực trong phiên hôm nay là mức giảm sâu đã lôi kéo được dòng tiền vào bắt đáy khi nhiều cổ phiếu đã giảm tới đáy hoặc qua cả đáy hồi covid, bên cạnh đó cũng có thể thấy thanh khoản phái sinh đã tăng lên vùng đỉnh và có lượng lớn hợp đồng short đóng trong phiên ATC từ khối ngoại. Vẫn giữ nguyên quan điểm các chỉ báo kỹ thuật vẫn nằm trong vùng quá bán, chỉ số Vn-index có vùng hỗ trợ ở khu vực 1.050 -1.060 điểm.

Đồ thị kỹ thuật VNINDEX



VNINDEX Index (Vietnam Ho Chi Minh Stock Index / VN-Index) Đồ thị kỹ thuật VNINDEX Daily 02JAN2020-06OCT2022

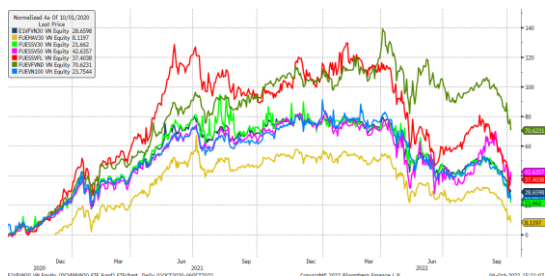
Copyright© 2022 Bloomberg Finance L.P.

06-Oct-2022 15:20:30

Chỉ số tham chiếu

	Đóng cửa	%Chg	YTD
VN30 Index	1081.36	-3.22	-29.59
VN50 Index	1725.75	-3.46	-34.65
VN FinLead	1370.93	-4.41	-37.13
VN Diamond	1612.47	-3.30	-18.27
VN100 Index	1039.57	-3.23	-31.80

Diễn biến các Quỹ ETF nội địa YTD



ETFs nội địa

	Đóng cửa	%Chg	KLGD
E1VFN30	18.72	-1.37	540,000
FUEMAV30	12.65	-4.17	38,400
FUESSV30	13.03	-5.31	19,000
FUESSV50	18.4	6.98	17,500
FUESSVFL	14.29	-0.90	96,900
FUEVFN30	23	-4.09	1,857,600
FUEVN100	13.91	-3.74	121,300

Dòng vốn NĐTNN qua ETFs nội

+/- Dòng vốn (tỷ đồng)	1 ngày	YTD
E1VFN30	2.53	-849.90
FUEMAV30	0.17	-25.93
FUESSV30	-0.05	0.46
FUESSV50	-0.22	-5.95
FUESSVFL	-0.02	1,297.10
FUEVFN30	36.62	5,042.81
FUEVN100	-0.89	-174.64

Dòng vốn NĐTNN qua ETFs ngoại

+/- Dòng vốn (tr. USD)	1 ngày	YTD
VanEck Vectors VN	0.00	-42.65
Xtrackers FTSE VN	0.00	8.44
Fubon FTSE VN	0.00	243.89
Premia MSCI VN	0.00	1.79
Kim KINDEX VN VN30	0.00	7.99
DCVMVN30 ETF Fund	0.00	-58.52
Asian Growth CUBS	0.00	0.00

Nguồn: Bloomberg

Xu hướng dòng vốn ETFs

Thị trường gặp áp lực bán mạnh từ nhóm cổ phiếu trụ xuyên suốt thời gian phiên giao dịch hôm nay, qua đó khiến các chỉ số chính chìm trong sắc đỏ. Cụ thể, VN30 Index đóng cửa giảm 3,22%, VN100 Index đóng cửa giảm 3,23%, VN Diamond đóng cửa giảm 3,3% và VN Finlead đóng cửa giảm 4,41%.

Tương tự, các chứng chỉ quỹ ETFs cũng ghi nhận diễn biến không mấy tích cực. Cụ thể, E1VFN30 tham chiếu VN30 index đóng cửa giảm 1,37%, FUEVFN30 tham chiếu VN Diamond đóng cửa giảm 4,09% và FUESSVFL tham chiếu VN Finlead đóng cửa giảm 0,9%.

Tổng khối lượng giao dịch ETFs trên thị trường giảm 7,94% so với phiên liền trước, đạt hơn 2,69 triệu chứng chỉ quỹ được khớp lệnh trong phiên, tương đương tổng giá trị khoảng 57,72 tỷ đồng. Trong đó thanh khoản tập trung chủ yếu ở E1VFN30 (10,05 tỷ đồng) và FUEVFN30 (43,54 tỷ đồng)...

Giao dịch khối ngoại phiên này diễn biến khả quan khi nhà đầu tư nước ngoài tiếp tục mua ròng với 38,14 tỷ đồng qua kênh ETFs nội trong phiên giao dịch hôm nay. Lực mua tập trung chủ yếu vào FUEVFN30 (+36,62 tỷ đồng), E1VFN30 (+2,53 tỷ đồng)...

THỊ TRƯỜNG THẾ GIỚI

Chỉ số	Điểm số	%Chg	YTD
Dow Jones	30,273.9	-0.14	-16.69
S&P500	3,783.3	-0.20	-20.62
VIX	28.8	0.77	67.07
DJ Futures	30,333.0	0.08	-16.27
S&P Futures	3,798.3	0.11	-20.18
Nikkei 225	27,311.3	0.70	-5.14
KOSPI	2,237.9	1.02	-24.84
Shanghai	3,024.4	-0.55	-16.91
Hang Seng	18,029.6	-0.32	-22.94
ASX	6,817.5	0.03	-8.42
FTSE 100	7,058.0	0.08	-4.42
DAX	12,583.2	0.53	-20.79
CAC40	6,000.2	0.25	-16.12

THỊ TRƯỜNG HÀNG HÓA

	Giá (USD)	%Chg	YTD
Vàng	1721.46	0.30	-5.89
Dầu WTI	88.45	0.79	17.60
Dầu Brent	94.2	0.89	21.11

THỊ TRƯỜNG NGOẠI TỆ

	Giá	%Chg	YTD
BBDXY*	1324.43	-0.10	12.86
USD/JPY	144.63	0.01	-20.43
USD/CNY	7.1159	0.13	-10.68
EUR/USD	0.9902	0.18	-12.91
GBP/USD	1.1323	-0.03	-16.32

(*) Bloomberg Dollar Spot Index


Tin tức thế giới: Malaysia trở thành nước thứ 9 phê chuẩn hiệp định CPTPP.

Malaysia vừa trở thành quốc gia mới nhất phê chuẩn Hiệp định Đối tác Toàn diện và Tiến bộ xuyên Thái Bình Dương (CPTPP), sau Australia, Canada, Nhật Bản, Mexico, New Zealand, Peru, Singapore và Việt Nam. Trong số 11 quốc gia ký kết tham gia hiệp định này, hiện chỉ còn Brunei và Chile chưa phê chuẩn.

Trong thông báo ngày 5/10, Chính phủ Malaysia cho biết đã phê chuẩn CPTPP với kỳ vọng hiệp định này sẽ giúp nước này thúc đẩy thương mại và tiếp cận tốt hơn với các quốc gia mà Malaysia chưa có thỏa thuận thương mại tự do song phương. "Vào ngày thứ Sáu, 30/9/2022, Chính phủ Malaysia đã chính thức đệ trình văn kiện phê chuẩn CPTPP cho New Zealand, cơ quan lưu ký của hiệp định", Bộ Thương mại và Công nghiệp Quốc tế Malaysia (MITI) cho biết trong một tuyên bố.

Kết quả của "Phân tích lợi ích và chi phí" của Malaysia cho thấy với CPTPP, tổng thương mại của nước này được dự báo tăng lên 655,9 tỷ USD vào năm 2030. Năm 2021, con số này là khoảng 2,2 nghìn tỷ Ringgit (tương đương 481 tỷ USD). "CPTPP cũng giúp Malaysia tăng khả năng tiếp cận các thị trường mới như Canada, Mexico và Peru. Đây là các quốc gia mà chúng tôi chưa có hiệp định thương mại tự do song phương. CPTPP cũng giúp chúng tôi tăng cả khả năng tiếp cận với nguồn đa dạng vật liệu thô chất lượng cao với giá cả cạnh tranh, đồng thời tăng sức hấp dẫn của Malaysia như một điểm đến đầu tư", MITI nhấn mạnh.

Cơ quan này cũng cho biết Malaysia đang mong đợi sự tham gia của các thành viên mới như Anh, Trung Quốc, Đài Loan, Ecuador và Costa Rica. Đây là các quốc gia, vùng lãnh thổ đã chính thức đệ đơn xin gia nhập CPTPP. "Việc CPTPP có thêm thành viên, đặc biệt là Anh và Trung Quốc, sẽ giúp các nhà xuất khẩu Malaysia có cơ hội tiếp cận sâu rộng hơn với các thị trường này", MITI cho biết.



Malaysia là quốc gia thứ 9 trong số 11 thành viên CPTPP chính thức phê chuẩn hiệp định này - Ảnh: Reuters

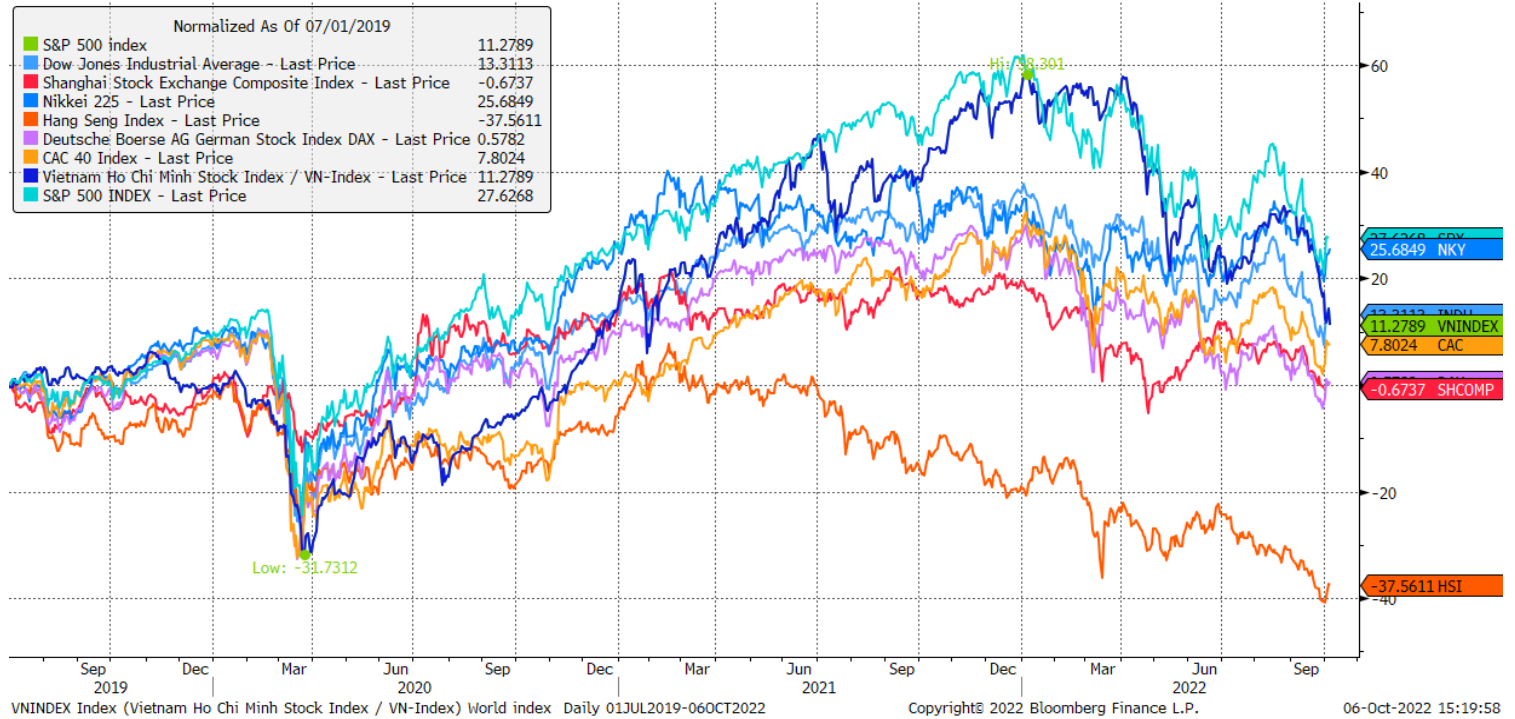
CPTPP thiết lập các quy tắc về thương mại phi thuế quan, đầu tư, cũng như dòng chảy dữ liệu. Hiệp định này được ký kết vào tháng 3/2018 với 11 thành viên gồm Australia, Brunei, Canada, Chile, Nhật Bản, Malaysia, Mexico, New Zealand, Peru, Singapore và Việt Nam. Các quốc gia trong hiệp định này có tổng dân số 495 triệu người và chiếm 13,5% GDP toàn cầu.

Trong số các thành viên, Việt Nam là một trong số các quốc gia phê chuẩn CPTPP sớm nhất. Quốc hội Việt Nam đã phê chuẩn hiệp định này vào ngày 12/11/2018. Theo kết quả nghiên cứu chính thức được Chính phủ giao Bộ Kế hoạch và Đầu tư thực hiện vào tháng 9/2017, CPTPP có thể giúp GDP và xuất khẩu của Việt Nam tăng thêm tương ứng là 1,32% và 4,04% đến năm 2035.

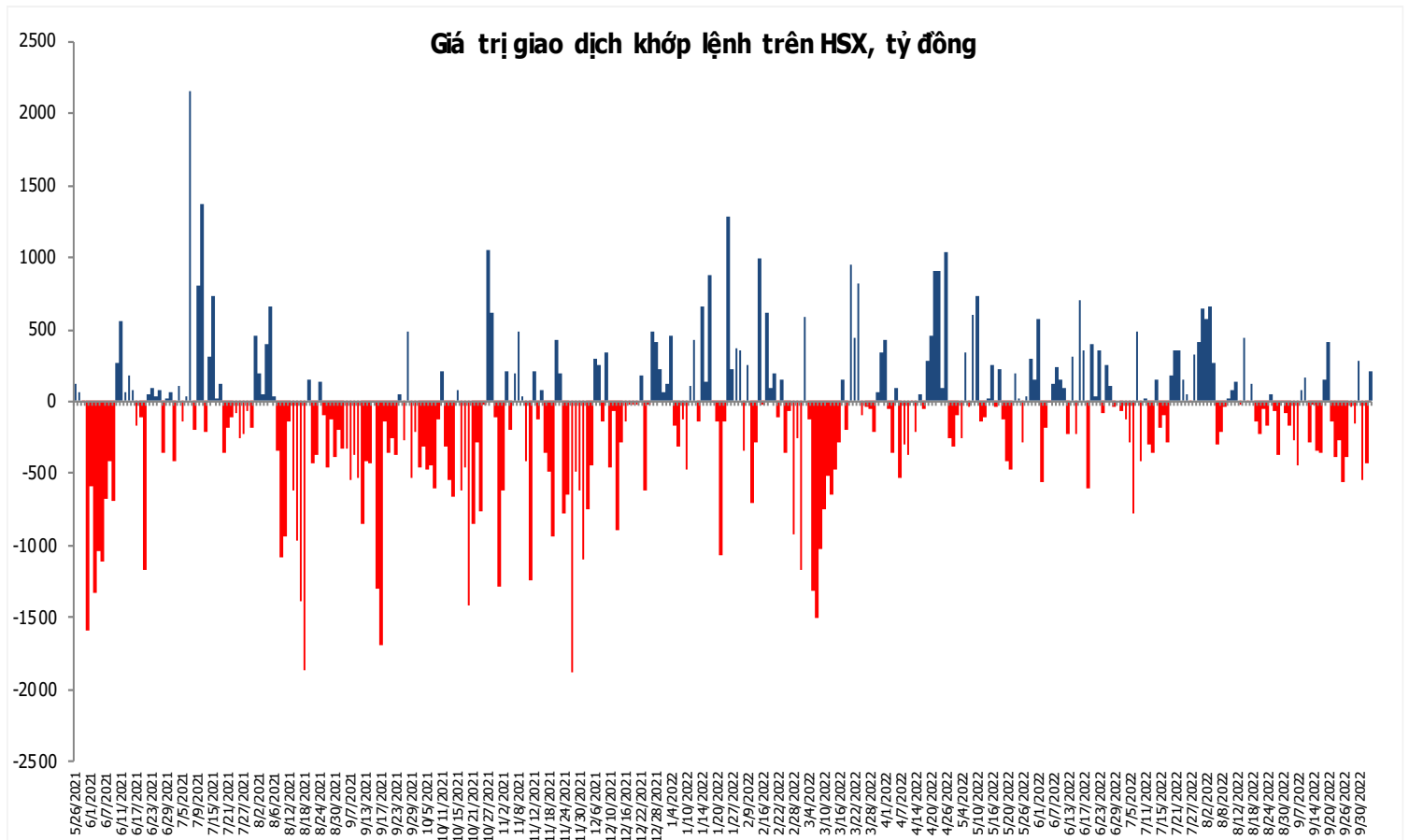
Nguồn: Reuters.

Đồ thị so sánh VNINDEX và các thị trường quốc tế

Stock Market Index - Major World Indices



Đồ thị giá trị mua/bán ròng khớp lệnh của NĐTNN trên sàn HSX



Liên hệ Phòng nghiên cứu khách hàng cá nhân:

Trần Hoàng Sơn	Trưởng bộ phận/Kiểm soát	son.tranhoang@mbs.com.vn
Ngô Quốc Hưng	Chuyên Viên Nghiên cứu cao cấp	hung.ngoquoc@mbs.com.vn
Phạm Văn Quỳnh	Chuyên viên Nghiên cứu	quynh.phamvan@mbs.com.vn
Nguyễn Quỳnh Hoa	Chuyên viên Nghiên cứu	hoa.nguyenquynh@mbs.com.vn
Nguyễn Hòa Hợp	Chuyên viên Nghiên cứu	hop.nguyenhoa@mbs.com.vn
Đặng Duy Việt	Chuyên viên Nghiên cứu	viet.dangduy@mbs.com.vn

Hệ Thống Khuyến Nghị: Hệ thống khuyến nghị của MBS được xây dựng dựa trên mức chênh lệch của giá mục tiêu 12 tháng và giá cổ phiếu trên thị trường tại thời điểm đánh giá

Xếp hạng	Khi (giá mục tiêu – giá hiện tại)/giá hiện tại
MUA	$\geq 20\%$
KHẢ QUAN	Từ 10% đến 20%
PHÙ HỢP THỊ TRƯỜNG	Từ -10% đến +10%
KÉM KHẢ QUAN	Từ -10% đến -20%
BÁN	$\leq -20\%$

CÔNG TY CỔ PHẦN CHỨNG KHOÁN MB (MBS)

Được thành lập từ tháng 5 năm 2000 bởi Ngân hàng TMCP Quân đội (MB), Công ty CP Chứng khoán MB (MBS) là một trong 5 công ty chứng khoán đầu tiên tại Việt Nam, Sau nhiều năm không ngừng phát triển, MBS đã trở thành một trong những công ty chứng khoán hàng đầu Việt Nam cung cấp các dịch vụ bao gồm: môi giới, nghiên cứu và tư vấn đầu tư, nghiệp vụ ngân hàng đầu tư, và các nghiệp vụ thị trường vốn. Mạng lưới chi nhánh và các phòng giao dịch của MBS đã được mở rộng và hoạt động có hiệu quả tại nhiều thành phố trọng điểm như Hà Nội, TP, HCM, Hải Phòng và các vùng chiến lược khác. Khách hàng của MBS bao gồm các nhà đầu tư cá nhân và tổ chức, các tổ chức tài chính và doanh nghiệp. Là thành viên Tập đoàn MB, MBS có nguồn lực lớn về con người, tài chính và công nghệ để có thể cung cấp cho Khách hàng các sản phẩm và dịch vụ phù hợp mà rất ít các công ty chứng khoán khác có thể cung cấp.

MBS tự hào được nhìn nhận là:

- Công ty môi giới hàng đầu, đứng đầu thị phần môi giới từ năm 2009.
- Công ty nghiên cứu có tiếng nói trên thị trường với đội ngũ chuyên gia phân tích có kinh nghiệm, cung cấp các sản phẩm nghiên cứu về kinh tế và thị trường chứng khoán;
- Nhà cung cấp đáng tin cậy các dịch vụ về nghiệp vụ ngân hàng đầu tư cho các công ty quy mô vừa.

Tuyên bố miễn trách nhiệm: Bản quyền năm 2022 thuộc về Công ty CP Chứng khoán MB (MBS). Những thông tin sử dụng trong báo cáo được thu thập từ những nguồn đáng tin cậy và MBS không chịu trách nhiệm về tính chính xác của chúng. Quan điểm thể hiện trong báo cáo này là của (các) tác giả và không nhất thiết liên hệ với quan điểm chính thức của MBS. Không một thông tin cũng như ý kiến nào được viết ra nhằm mục đích quảng cáo hay khuyến nghị mua/bán bất kỳ chứng khoán nào. Báo cáo này không được phép sao chép, tái bản bởi bất kỳ cá nhân hoặc tổ chức nào khi chưa được phép của MBS.

MBS HỢI SỞ

Tòa nhà MB, số 21 Cát Linh, Đống Đa, Hà Nội
ĐT: + 84 24 7304 5688 - Fax: + 84 24 3726 2601
Webiste: www.mbs.com.vn