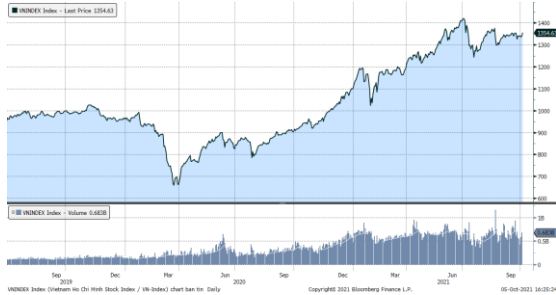


MARKET STRATEGY DAILY: ĐI LÊN TRONG NGHI NGỜ ?

Báo cáo chi tiết 05/10/2021

Diễn biến chỉ số VN-Index



THỊ TRƯỜNG CƠ SỞ

	VNIndex	HNXIndex	Upcom
Đóng cửa	1354.63	366.50	96.90
Thay đổi	15.09	5.60	0.72
%Chg	1.13	1.55	0.75
YTD	22.72	80.43	30.16
KLGD (tr.cp)	636.27	151.25	84.10
%Chg	-15.69	0.83	-36.86
GTGD (tỷ đ)	19,305.88	3,487.30	1,749.47
<i>Số mã tăng</i>	238	138	180
<i>Số mã giảm</i>	157	97	114
<i>Không đổi</i>	63	55	78
Vốn hóa (ngh. tỷ đ)	5182.94	426.29	1357.72
PE	16.48	20.45	45.05
PB	2.62	2.20	3.23
NĐTNN Mua (tỷ đ)	1,910.73	21.50	46.61
NĐTNN Bán (tỷ đ)	1,409.02	9.43	67.74
Ròng	501.71	12.07	-21.13

THỊ TRƯỜNG HĐTTL

	Đóng cửa	Thay đổi	%Chg
VN30-Index	1456.21	12.60	0.87
VN30F2110	1449.00	8.70	0.60
VN30F2111	1447.00	8.60	0.60
VN30F2112	1445.10	9.10	0.63
VN30F2203	1443.70	8.90	0.62

Diễn biến thị trường:

- Thị trường trong nước có phiên tăng thứ 2 liên tiếp dù thanh khoản phiên này giảm, độ rộng thị trường rất tích cực nhờ sự sôi động ở nhóm cổ phiếu vừa và nhỏ. Nhóm cổ phiếu chứng khoán gây sự chú ý với nhiều cổ phiếu tăng trần.
- Thanh khoản khớp lệnh trên sàn HSX phiên này quay lại mức tương đương với mức bình quân ở tuần trước, đạt 16.700 tỷ đồng và giảm so với phiên hôm qua đạt 21.336 tỷ đồng.
- Thị trường đi lên trong nghi ngờ với chỉ số tăng nhưng thanh khoản giảm. Các tín hiệu kỹ thuật ngày càng tích cực khi chỉ số Vn-index có nhiều khả năng sẽ bứt phá khỏi kênh giảm kể từ tháng 7 cũng như vùng tích lũy kéo dài từ tháng 9. Mặc dù thanh khoản giảm nhưng độ rộng thị trường vẫn rất tích cực, bên cạnh đó đã có nhóm cổ phiếu dẫn dắt như nhóm cổ phiếu chứng khoán ở phiên hôm nay, ngoài nhóm cổ phiếu dầu khí vẫn giữ mức tăng tốt. Nhà đầu tư có thể gia tăng tỷ trọng cổ phiếu khi kết quả kinh doanh quý 3 sắp được công bố, các nhóm cổ phiếu được hưởng lợi từ đầu tư công, từ thị trường hàng hóa và việc nền kinh tế mở cửa trở lại.

Tin tức thế giới:

- Thế giới đang trải qua cuộc khủng hoảng năng lượng lớn đầu tiên của quá trình chuyển đổi năng lượng sạch và nó sẽ không phải là cuối cùng. Sự thiếu hụt làm rung chuyển thị trường khí đốt tự nhiên và điện từ Vương quốc Anh đến Trung Quốc khi nhu cầu bùng nổ trở lại sau đại dịch. Mặc dù toàn cầu đã phải đối mặt với thị trường năng lượng đầy biến động và nguồn cung bị thắt chặt trong nhiều thập kỷ. Điều khác biệt hiện nay là các nền kinh tế giàu nhất cũng đang trải qua một trong những cuộc đại tu đầy tham vọng đối với hệ thống điện của họ kể từ buổi đầu của kỷ nguyên điện - không có cách nào để dàng để lưu trữ năng lượng được tạo ra từ các nguồn tái tạo.

Nhận định thị trường HĐTTL:

- Thị trường hứng khởi trở lại với tất cả các HĐTTL đóng cửa tăng từ 8,6 đến 9,1 điểm. Cụ thể, VN30F2110 tăng 0,6% lên 1.449 điểm, hiện đang thấp hơn 7,21 điểm so với chỉ số cơ sở VN30. Trong khi đó, tổng thanh khoản thị trường phiên hôm nay giảm 14,7% so với phiên liền trước, đạt 117.233 hợp đồng được khớp lệnh trong phiên.

NHÓM NGÀNH

	%Chg	YTD
Tiện ích	1.83	10.81
Tài chính	1.78	45.75
Công nghiệp	0.09	24.56
Hàng TD thiết yếu	-0.12	3.26
Nguyên vật liệu	-0.20	78.00
Hàng TD không thiết yếu	0.04	47.87
Năng lượng	0.89	24.06
Y tế	-0.40	17.75
Công nghệ thông tin	-0.18	87.83
Bất động sản	1.29	21.91

Top CP tác động tăng lên VNIndex

Mã	Đóng cửa	%Chg	Đóng góp vào Index
GAS	109.00	4.81	2.60
VHM	79.40	1.79	1.60
CTG	29.50	2.79	1.02
VCB	95.60	1.06	0.97
SAB	160.50	3.55	0.95

Top CP tác động giảm lên VNIndex

Mã	Đóng cửa	%Chg	Đóng góp vào Index
VNM	89.60	-0.67	-0.32
VPB	62.60	-0.63	-0.25
HPG	55.30	-0.36	-0.23
PDR	84.00	-1.52	-0.16
VJC	130.80	-0.76	-0.14

Top NĐTNN mua ròng trên HSX

Mã	Đóng cửa	%Chg	GT ròng (tỷ VND)
TPB	42.50	1.19	1142.47
DCM	28.80	1.41	42.09
DHC	91.80	3.38	40.95
GAS	109.00	4.81	26.89
STB	25.75	5.97	25.27

Top NĐTNN bán ròng trên HSX

Mã	Đóng cửa	%Chg	GT ròng (tỷ VND)
HPG	55.30	-0.36	-468.68
MBB	27.40	1.11	-57.17
MSN	141.20	0.00	-29.43
GMD	48.25	-2.13	-27.24
GEX	23.30	0.87	-24.99

NHẬN ĐỊNH THỊ TRƯỜNG: Đi lên trong nghi ngờ ?

Chứng khoán châu Á trượt dốc về mức thấp gần 1 năm, dẫn đầu là Nhật Bản và Hàn Quốc, do giá hàng hóa tăng cao làm dấy lên lo ngại về lạm phát toàn cầu

Tại Nhật Bản, Nikkei giảm 2,19% gần khu vực điều chỉnh - thấp hơn 10% so với đỉnh giữa tháng 9. Chỉ số Kospi của Hàn Quốc giảm 1,89%. Bên cạnh đó, chỉ số ASX 200 của Australia và NZX 50 của New Zealand cũng giảm lần lượt 0,41% và 1,15%. Thị trường Trung Quốc nghỉ Tuần Lễ Vàng. Hang Seng của Hong Kong tăng 0,25%.

Thị trường Châu Âu mở cửa và các hợp đồng tương lai ở thị trường Mỹ đang phục hồi. Đêm qua, các chỉ số chứng khoán chính giảm mạnh khi nhà đầu tư tiếp tục rút khỏi nhóm cổ phiếu công nghệ trong bối cảnh lợi suất trái phiếu gia tăng.

Quý 4 thường thường là một giai đoạn tốt đối với chứng khoán, tuy nhiên các vấn đề như thắt chặt chính sách, trần nợ, khủng hoảng nợ của Evergrande và dịch Covid-19 có thể khiến nhà đầu tư thận trọng. Bước sang quý 4, hơn 50% cổ phiếu thuộc S&P 500 đã giảm ít nhất 10%.

Thị trường trong nước có phiên tăng thứ 2 liên tiếp dù thanh khoản phiên này giảm, độ rộng thị trường rất tích cực nhờ sự sôi động ở nhóm cổ phiếu vừa và nhỏ. Nhóm cổ phiếu chứng khoán gây sự chú ý với nhiều cổ phiếu tăng trần.

Dừng lúc đóng cửa, chỉ số VN-Index tăng 15,09 điểm (+1,13%) lên 1.354,63 điểm, bên cạnh đó chỉ số VN30 cũng tiến 12,6 điểm (+0,87%) đạt 1.456,21 điểm. Độ rộng thị trường nghiêng về bên mua, toàn thị trường có 239 mã tăng/157 mã giảm, ở rổ VN30 có 22 mã tăng và 7 mã giảm. Nhóm midcap và smallcap cùng đi lên với mức tăng lần lượt 1,05% và 0,78%.

Các cổ phiếu lớn đã hỗ trợ thị trường đi lên phiên này là: GAS (+4,81%), VHM (+1,79%), CTG (+2,79%), VCB (+1,06%), SAB (+3,55%),... đã bù đắp mức giảm ở các cổ phiếu khác như: VNM (-0,67%), VPB (-0,63%), HPG (-0,36%), PDR (-1,52%), VJC (-0,76%),...

Thanh khoản khớp lệnh trên sàn HSX phiên này quay lại mức tương đương với mức bình quân ở tuần trước, đạt 16.700 tỷ đồng và giảm so với phiên hôm qua đạt 21.336 tỷ đồng

Về giao dịch khối ngoại, họ trở lại mua ròng trên toàn thị trường với giá trị 493 tỷ đồng. Tâm điểm hôm nay là lượng giao dịch thỏa thuận hơn 1.142 tỷ đồng của cổ phiếu TPB, gây ra sự đảo ngược dòng tiền của nhà đầu tư ngoại, bên cạnh đó DCM, DHC, GAS cũng đồng loạt được mua ròng. Ngược chiều, HPG hôm nay chịu áp lực bán ròng mạnh gần 470 tỷ đồng.

Tóm lại, thị trường đi lên trong nghi ngờ với chỉ số tăng nhưng thanh khoản giảm. Các tín hiệu kỹ thuật ngày càng tích cực khi chỉ số Vn-index có nhiều khả năng sẽ bứt phá khỏi kênh giảm kể từ tháng 7 cũng như vùng tích lũy kéo dài từ tháng 9. Mặc dù thanh khoản giảm nhưng độ rộng thị trường vẫn rất tích cực, bên cạnh đó đã có nhóm cổ phiếu dẫn dắt như nhóm cổ phiếu chứng khoán ở phiên hôm nay, ngoài nhóm cổ

phiếu dầu khí vẫn giữ mức tăng tốt. Nhà đầu tư có thể gia tăng tỷ trọng cổ phiếu khi kết quả kinh doanh quý 3 sắp được công bố, các nhóm cổ phiếu được hưởng lợi từ đầu tư công, từ thị trường hàng hóa và việc nền kinh tế mở cửa trở lại.

Đồ thị kỹ thuật VNINDEX



VNINDEX Index (Vietnam Ho Chi Minh Stock Index / VN-Index) Đồ thị kỹ thuật VNIND

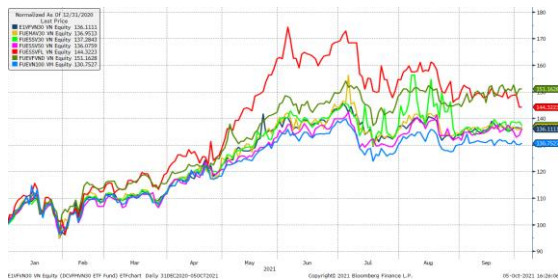
Copyright© 2021 Bloomberg Finance L.P.

05-Oct-2021 16:25:54

Chỉ số tham chiếu

	Đóng cửa	%Chg	YTD
VN30 Index	1456.21	0.87	36.00
VNX50 Index	2426.19	0.90	37.39
VN FinLead	1938.44	1.94	45.05
VN Diamond	1808.95	0.23	51.31
VN100 Index	1365.74	0.92	32.56

Diễn biến các Quỹ ETF nội địa YTD



ETFs nội địa

	Đóng cửa	%Chg	KLGD
E1VFN30	24.5	-0.20	1,214,900
FUEMA30	17.16	0.94	156,800
FUESSV30	18.3	-1.08	13,200
FUESSV50	21.5	1.90	31,400
FUESSVFL	19.7	0.00	87,800
FUEVFVND	26	0.08	884,400
FUEVN100	18.24	0.55	34,300

Dòng vốn NĐTNN qua ETFs nội

+/- Dòng vốn (tỷ đồng)	1 ngày	YTD
E1VFN30	-25.68	396.49
FUEMA30	-0.79	-32.52
FUESSV30	-0.13	-21.08
FUESSV50	0.00	-16.03
FUESSVFL	-0.90	667.81
FUEVFVND	-0.62	2,690.64
FUEVN100	-0.02	-39.26

Dòng vốn NĐTNN qua ETFs ngoại

+/- Dòng vốn (tr. USD)	1 ngày	YTD
VanEck Vectors VN	0.00	40.60
Xtrackers FTSE VN	-1.09	-68.24
Fubon FTSE VN	0.00	249.33
Premia MSCI VN	0.52	-0.49
Kim KINDEX VN VN30	0.00	-79.09
Kim K. VN VN30 Futures	0.00	-1.11
Asian Growth CUBS	0.00	12.75

Xu hướng dòng vốn ETFs

Thị trường tiếp tục hồi phục mạnh giúp tất cả các chỉ số tham chiếu đóng cửa trong sắc xanh. Cụ thể, VN30 Index đóng cửa tăng 0,87%, VN100 Index tăng 0,92%, trong khi VN Diamond tăng 0,23% và VN FinLead tăng 1,94%.

Bên cạnh đó, các chứng chỉ quỹ ETFs tiếp tục diễn biến trái chiều. Cụ thể, E1VFN30 tham chiếu VN30 index giảm 0,20%, FUESSVFL tham chiếu VN FinLead index không thay đổi, FUEVFVND tham chiếu VN Diamond index đóng cửa tăng 0,08%.

Tổng khối lượng giao dịch ETFs trên thị trường tăng 72,82% so với phiên liền trước, đạt hơn 2,42 triệu chứng chỉ quỹ được khớp lệnh trong phiên, tương đương tổng giá trị khoảng 58,39 tỷ đồng. Trong đó thanh khoản tập trung chủ yếu ở E1VFN30 (29,61 tỷ đồng) và FUEVFVND (22,88 tỷ đồng)...

Giao dịch khối ngoại diễn biến không mấy tích cực, khi nhà đầu tư nước ngoài bán ròng 28,15 tỷ đồng qua kênh ETFs nội trong phiên giao dịch hôm nay. Lực bán tập trung chủ yếu vào FUEVFVND (-0,62 tỷ đồng), E1VFN30 (-25,68 tỷ đồng),...

THỊ TRƯỜNG THẾ GIỚI

Chỉ số	Điểm số	%Chg	YTD
Dow Jones	34,002.9	-0.94	11.10
S&P500	4,300.5	-1.30	14.49
VIX	22.3	-2.92	-2.02
DJ Futures	33,987.0	0.35	11.44
S&P Futures	4,317.5	0.40	14.85
Nikkei 225	27,822.1	-2.19	1.38
KOSPI	2,962.2	-1.89	3.09
Shanghai	3,568.2	0.90	2.74
Hang Seng	24,104.2	0.28	-11.48
ASX	7,248.4	-0.41	10.04
FTSE 100	7,050.7	0.57	9.14
DAX	15,096.4	0.40	10.04
CAC40	6,518.7	0.63	17.42

THỊ TRƯỜNG HÀNG HÓA

	Giá (USD)	%Chg	YTD
Vàng	1757.04	-0.71	-7.44
Dầu WTI	77.71	0.12	60.16
Dầu Brent	81.51	0.31	57.36

THỊ TRƯỜNG NGOẠI TỆ

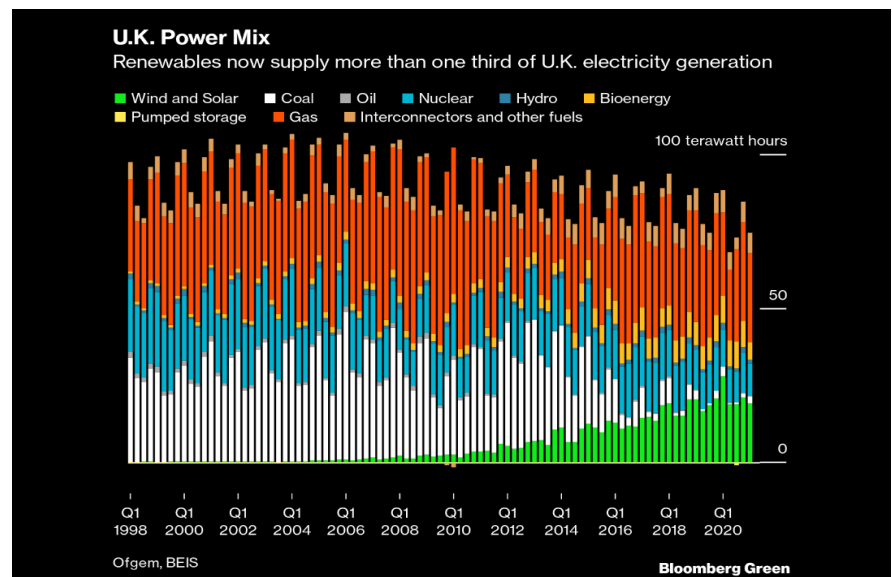
	Giá	%Chg	YTD
BBDXY*	1160.86	0.13	3.62
USD/JPY	111.16	-0.21	-7.12
USD/CNY	6.4448	0.40	1.28
EUR/USD	1.1602	-0.16	-5.03
GBP/USD	1.3622	0.09	-0.35

(*) Bloomberg Dollar Spot Index

Tin tức thế giới: Khủng hoảng năng lượng toàn cầu cho thấy sự mong manh của kỷ nguyên năng lượng sạch.

Thế giới đang trải qua cuộc khủng hoảng năng lượng lớn đầu tiên của quá trình chuyển đổi năng lượng sạch và nó sẽ không phải là cuối cùng. Sự thiếu hụt làm rung chuyển thị trường khí đốt tự nhiên và điện từ Vương quốc Anh đến Trung Quốc khi nhu cầu bùng nổ trở lại sau đại dịch. Mặc dù toàn cầu đã phải đối mặt với thị trường năng lượng đầy biến động và nguồn cung bị thắt chặt trong nhiều thập kỷ. Điều khác biệt hiện nay là các nền kinh tế giàu nhất cũng đang trải qua một trong những cuộc đại tu đầy tham vọng nhất đối với hệ thống điện của họ kể từ buổi đầu của kỷ nguyên điện - không có cách nào dễ dàng để lưu trữ năng lượng được tạo ra từ các nguồn tái tạo.

Quá trình chuyển đổi sang năng lượng sạch hơn được thiết kế để làm cho các hệ thống đó linh hoạt hơn, chứ không phải ít hơn. Nhưng việc chuyển đổi thực tế sẽ mất hàng thập kỷ, trong thời gian đó thế giới vẫn sẽ phụ thuộc vào nhiên liệu hóa thạch ngay cả khi các nhà sản xuất lớn hiện đang thay đổi mạnh mẽ chiến lược sản lượng của họ.



Daniel Yergin, một trong những nhà phân tích năng lượng hàng đầu thế giới và là tác giả của The New Map: Energy, Climate and the Clash of Nations, cho biết: "Đó là một thông điệp cảnh báo về việc quá trình chuyển đổi năng lượng sẽ phức tạp như thế nào. Trong bối cảnh thay đổi cơ bản, hệ thống năng lượng của thế giới ngày càng trở nên mong manh hơn và dễ gây sốc hơn."

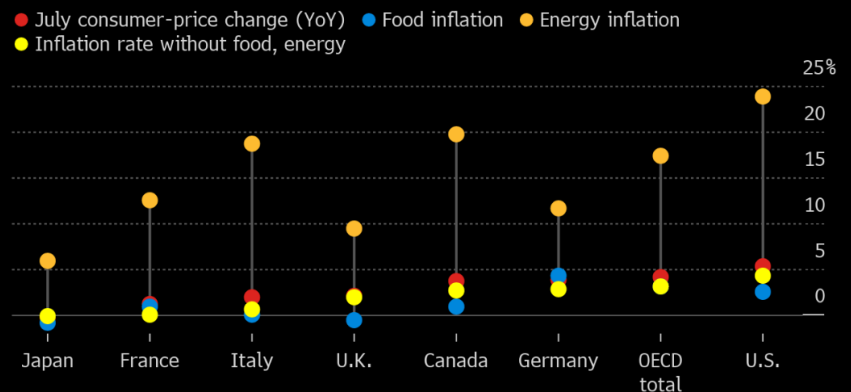
Nhu cầu điện năng

Theo BloombergNEF, tất cả những điều này đang diễn ra vào thời điểm mức tiêu thụ điện được dự đoán sẽ tăng 60% vào năm 2050, khi thế giới loại bỏ nhiên liệu hóa thạch và chuyển sang sử dụng ô tô, bếp và hệ thống sưởi chạy bằng điện.

Tăng trưởng kinh tế và dân số tiếp tục cũng sẽ thúc đẩy tiêu dùng cao hơn. Và khi thế giới tiến nhiều hơn vào mọi thứ kỹ thuật số, điều đó có nghĩa là lỗi hỏng bảo mật ngày càng gia tăng này xuất hiện vào thời điểm mà mọi người cần sức mạnh đáng tin cậy hơn bao giờ hết.

Price Pressure

Energy inflation is soaring across G-7 economies



Source: Organization for Economic Cooperation and Development

Bloomberg

Nhu cầu điện tăng cao kết hợp với giá nhiên liệu biến động có nghĩa là thế giới có thể ở trong một vài thập kỷ đầy khó khăn. Các hậu quả có thể sẽ bao gồm từ các giai đoạn lạm phát do năng lượng thúc đẩy, làm trầm trọng thêm bất bình đẳng thu nhập, đến nguy cơ mất điện và tăng trưởng kinh tế và sản xuất bị giảm sút.

Các hệ thống năng lượng của hành tinh được kết nối với nhau, vì vậy cuộc khủng hoảng và sự lan tỏa của nó đang được cảm nhận trên toàn thế giới. Cuộc khủng hoảng đã có tác động trực tiếp đến các ngành công nghiệp, cản trở silicon sản xuất, làm gián đoạn nguồn cung cấp và nguồn cung cấp linh hoạt dây chuyền.

Tại Mỹ, giá khí đốt tự nhiên kỳ hạn đã tăng hơn gấp đôi trong năm nay, trước khi nhu cầu cao nhất đi kèm với cái lạnh mùa đông. Với 40% điện năng của đất nước hiện nay được tạo ra bằng cách đốt khí đốt, những mức giá cao hơn chắc chắn sẽ đẩy hóa đơn tiền điện và sưởi ấm lên.

Discrepancy

China's power usage outpaces coal production in past years



Source: National Bureau of Statistics; National Energy Administration

Ở Trung Quốc, ngay cả khi chính phủ thúc đẩy tăng cường năng lượng tái tạo, nền kinh tế công nghiệp vẫn chủ yếu dựa vào nhiên liệu hóa thạch: than đá, khí đốt và dầu mỏ. Và khi các nhà máy của họ bắt đầu hoạt động ổn ào trở lại trong thời kỳ đại dịch bùng phát trở lại, đất nước chỉ đơn giản là không có đủ nhiên liệu. Sản xuất của Trung Quốc đã ký hợp đồng vào tháng 9 lần

đầu tiên sau 19 tháng, cho thấy chi phí năng lượng tăng vọt đã trở thành cú sốc lớn nhất đối với nền kinh tế kể từ đầu đại dịch.

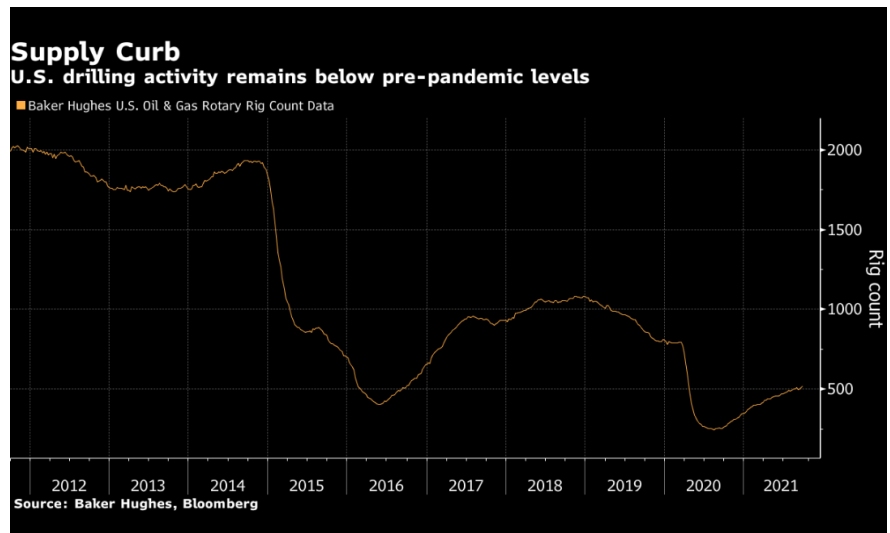
Chính phủ Trung Quốc hiện đang thề sẽ ổn định tình hình bằng cách mua thêm than và khí đốt tự nhiên hóa lỏng ở nước ngoài. Điều đó khiến quốc gia này phải cạnh tranh trực tiếp với châu Âu, có nguy cơ khiến lục địa này đối diện nhiên liệu và làm trầm trọng thêm cuộc khủng hoảng đó.

Sẽ có một cuộc chiến không thể tránh khỏi về những mặt hàng xuất khẩu có sẵn, khiến một số nước đang phát triển như Ấn Độ và Pakistan lo lắng rằng họ không thể cạnh tranh.

Nguồn cung cấp nhiên liệu chặt chẽ hơn

Khi các nhà sản xuất lớn của phương Tây từ BP Plc đến Royal Dutch Shell làm việc để giảm lượng khí thải và các nhà sản xuất máy khoan đá phiến của Mỹ lùi lại một bước từ việc mở rộng, số lượng hữu hạn nguồn cung cấp có thể xuất khẩu đang ngày càng thắt chặt hơn.

Các nhà đầu tư tìm kiếm lợi nhuận lớn đến từ các doanh nghiệp mới đã và đang đổ tiền vào các cổ phiếu năng lượng thay thế hơn là các công ty sử dụng nhiên liệu hóa thạch. Những người khác đang tích cực bán phá giá than và dầu dự trữ, coi chúng là rủi ro trong khi quá trình chuyển đổi năng lượng đang tăng tốc. Và một số công ty nhiên liệu hóa thạch đã bắt đầu hướng đầu tư vào tương lai carbon thấp thay vì chỉ tập trung vào vai trò cũ của họ là tìm kiếm, bơm và cung cấp nhiều dầu và khí đốt hơn.



Sản xuất điện từ gió và mặt trời đã tăng vọt trong thập kỷ qua. Nhưng cả hai nguồn tái tạo đều nổi tiếng là hay thay đổi - có sẵn ở một số thời điểm và không có ở những thời điểm khác. Và điện, không giống như khí đốt hoặc than đá, rất khó lưu trữ với số lượng có nghĩa. Đó là một vấn đề, bởi vì trên lưới điện, cung và cầu phải liên tục, cân bằng hoàn hảo. Hãy ném số dư đó ra khỏi bàn tay và kết quả là mất điện.

Cho đến nay, các nhà máy khí đốt tự nhiên đã đóng vai trò là nguồn dự phòng ổn định mà năng lượng gió và năng lượng mặt trời cần. Sự phụ thuộc lẫn nhau đó hoạt động tốt, miễn là giá xăng không tăng quá mức.

Giải pháp lưu trữ

Một trong những trở ngại lớn nhất phía trước sẽ là lưu trữ điện năng do gió và nguồn nước không liên tục tạo ra. Các giải pháp vẫn tồn tại, nhưng sẽ mất nhiều năm trước khi chúng ta có chúng ở quy mô mà chúng cần.

Amy Myers Jaffe, giám đốc điều hành Phòng thí nghiệm Chính sách Khí hậu tại Đại học Tufts cho biết: "Quá trình chuyển đổi vừa là thách thức vừa là cơ hội.

Úc và California đang tăng cường pin vào lưới điện để giữ nguồn điện ổn định khi mặt trời lặn trên các nhà máy năng lượng mặt trời. Việc triển khai đó mới chỉ ở giai đoạn sơ khai và bản thân pin còn hạn chế, thường cung cấp điện trong khoảng bốn giờ một lần.



Pin Lithium-ion tại một cơ sở lưu trữ năng lượng ở California.

Nhiều quốc gia và công ty đã đặt hy vọng vào hydro, coi nó vừa là một cách để lưu trữ năng lượng vừa là nhiên liệu cho giao thông vận tải và công nghiệp.

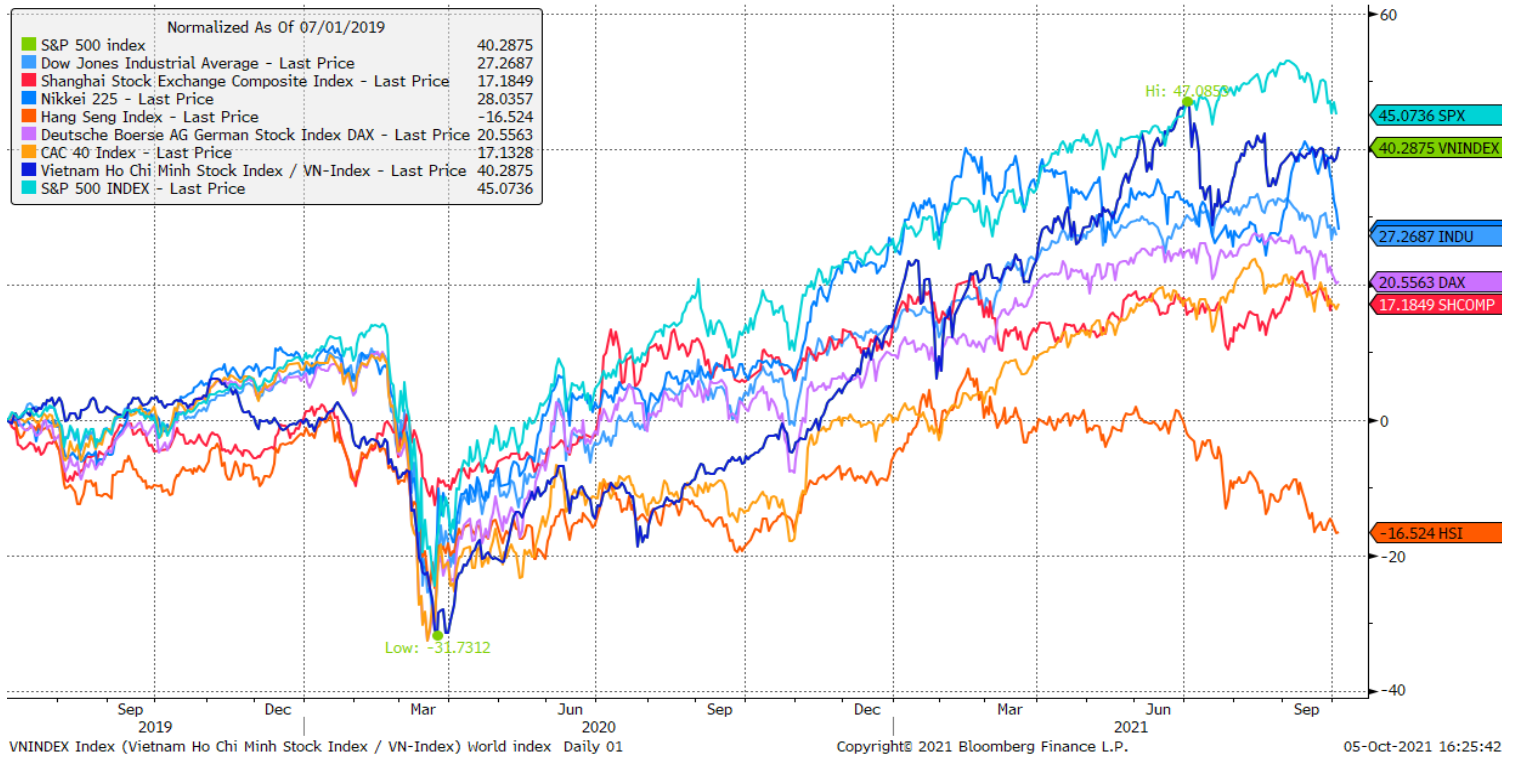
Hydro có thể được tách ra khỏi nước bằng cách sử dụng máy điện giải chạy bằng năng lượng tái tạo, bất cứ khi nào nó dồi dào. Quá trình này không tạo ra khí nhà kính. Sau đó, hydro có thể được đốt cháy trong tuabin hoặc được đưa qua pin nhiên liệu để tạo ra điện - tất cả đều không phát thải carbon. Và không giống như dầu mỏ, khí đốt và than đá, loại "hydro xanh" như vậy có thể được sản xuất hầu hết ở bất cứ nơi nào có nước và nắng hoặc gió mạnh.

Làn sóng đầu tiên của các nhà máy hydro xanh vẫn đang trong giai đoạn lập kế hoạch. Nhiều người dùng tiềm năng - các ngành công nghiệp nặng và các công ty tiện ích - vẫn đang nghiên cứu xem giải pháp có phù hợp với họ hay không. Thời điểm mà hydro có thể làm nền tảng cho hệ thống năng lượng toàn cầu của chúng ta, nếu nó xuất hiện, có thể sẽ còn nhiều năm nữa.

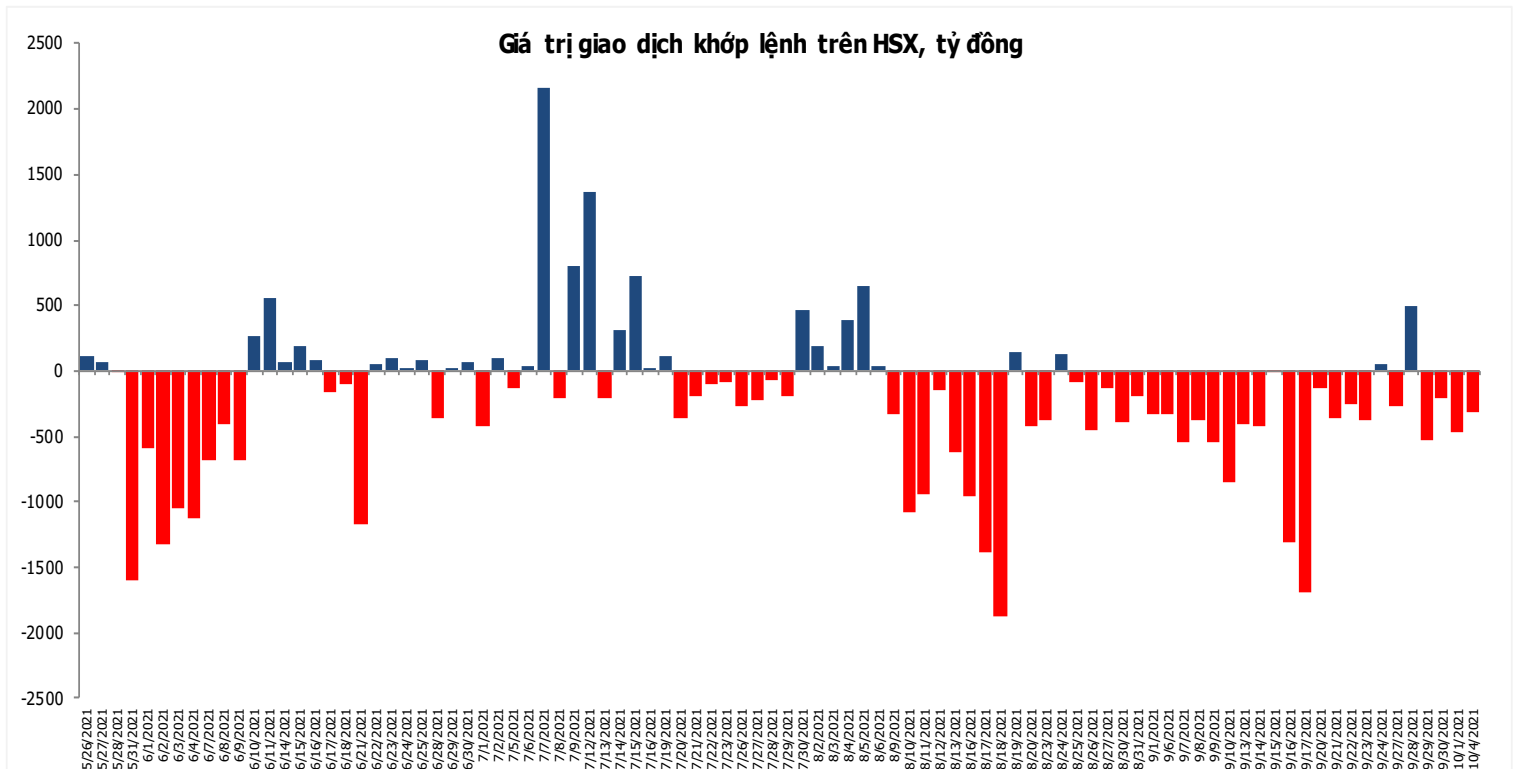
Nguồn: Bloomberg.

Đồ thị so sánh VNINDEX và các thị trường quốc tế

Stock Market Index - Major World Indices



Đồ thị giá trị mua/bán ròng khớp lệnh của NĐTNN trên sàn HSX



Liên hệ Phòng nghiên cứu khách hàng cá nhân:

Trần Hoàng Sơn	Trưởng bộ phận/Kiểm soát	son.tranhoang@mbs.com.vn
Ngô Quốc Hưng	Chuyên Viên Nghiên cứu cao cấp	hung.ngoquoc@mbs.com.vn
Phạm Văn Quỳnh	Chuyên viên Nghiên cứu	quynh.phamvan@mbs.com.vn
Nguyễn Quỳnh Hoa	Chuyên viên Nghiên cứu	hoa.nguyenquynh@mbs.com.vn
Nguyễn Hòa Hợp	Chuyên viên Nghiên cứu	hop.nguyenhoa@mbs.com.vn
Đặng Duy Việt	Chuyên viên Nghiên cứu	viet.dangduy@mbs.com.vn

Hệ Thống Khuyến Nghị: Hệ thống khuyến nghị của MBS được xây dựng dựa trên mức chênh lệch của giá mục tiêu 12 tháng và giá cổ phiếu trên thị trường tại thời điểm đánh giá

Xếp hạng	Khi (giá mục tiêu – giá hiện tại)/giá hiện tại
MUA	>=20%
KHẢ QUAN	Từ 10% đến 20%
PHÙ HỢP THỊ TRƯỜNG	Từ -10% đến +10%
KÉM KHẢ QUAN	Từ -10% đến - 20%
BÁN	<= -20%

CÔNG TY CỔ PHẦN CHỨNG KHOÁN MB (MBS)

Được thành lập từ tháng 5 năm 2000 bởi Ngân hàng TMCP Quân đội (MB), Công ty CP Chứng khoán MB (MBS) là một trong 5 công ty chứng khoán đầu tiên tại Việt Nam, Sau nhiều năm không ngừng phát triển, MBS đã trở thành một trong những công ty chứng khoán hàng đầu Việt Nam cung cấp các dịch vụ bao gồm: môi giới, nghiên cứu và tư vấn đầu tư, nghiệp vụ ngân hàng đầu tư, và các nghiệp vụ thị trường vốn.

Mạng lưới chi nhánh và các phòng giao dịch của MBS đã được mở rộng và hoạt động có hiệu quả tại nhiều thành phố trọng điểm như Hà Nội, TP, HCM, Hải Phòng và các vùng chiến lược khác. Khách hàng của MBS bao gồm các nhà đầu tư cá nhân và tổ chức, các tổ chức tài chính và doanh nghiệp. Là thành viên Tập đoàn MB, MBS có nguồn lực lớn về con người, tài chính và công nghệ để có thể cung cấp cho Khách hàng các sản phẩm và dịch vụ phù hợp mà rất ít các công ty chứng khoán khác có thể cung cấp.

MBS tự hào được nhìn nhận là:

- Công ty môi giới hàng đầu, đứng đầu thị phần môi giới từ năm 2009.
- Công ty nghiên cứu có tiếng nói trên thị trường với đội ngũ chuyên gia phân tích có kinh nghiệm, cung cấp các sản phẩm nghiên cứu về kinh tế và thị trường chứng khoán;
- Nhà cung cấp đáng tin cậy các dịch vụ về nghiệp vụ ngân hàng đầu tư cho các công ty quy mô vừa.

Tuyên bố miễn trách nhiệm: Bản quyền năm 2014 thuộc về Công ty CP Chứng khoán MB (MBS). Những thông tin sử dụng trong báo cáo được thu thập từ những nguồn đáng tin cậy và MBS không chịu trách nhiệm về tính chính xác của chúng. Quan điểm thể hiện trong báo cáo này là của (các) tác giả và không nhất thiết liên hệ với quan điểm chính thức của MBS. Không một thông tin cũng như ý kiến nào được viết ra nhằm mục đích quảng cáo hay khuyến nghị mua/bán bất kỳ chứng khoán nào. Báo cáo này không được phép sao chép, tái bản bởi bất kỳ cá nhân hoặc tổ chức nào khi chưa được phép của MBS.

MBS HỘI SỞ

Tòa nhà MB, số 21 Cát Linh, Đống Đa, Hà Nội
ĐT: + 84 24 7304 5688 - Fax: + 84 24 3726 2601
Webiste: www.mbs.com.vn