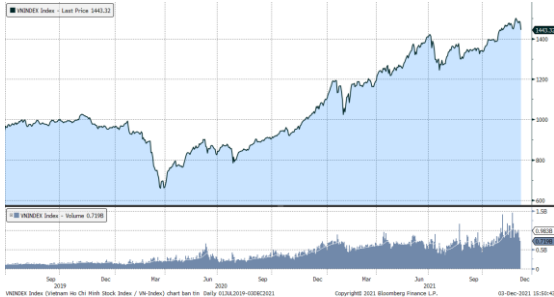


MARKET STRATEGY DAILY: ÁP LỰC BÁN TRÊN DIỆN RỘNG !

Báo cáo chi tiết 03/12/2021

Diễn biến chỉ số VN-Index



THỊ TRƯỜNG CƠ SỞ

	VNIndex	HNXIndex	Upcom
Đóng cửa	1443.32	449.27	112.11
Thay đổi	-38.73	-8.96	-2.44
%Chg	-2.61	-1.96	-2.13
YTD	30.75	121.18	50.58
KLGD (tr.cp)	1096.30	159.79	205.44
%Chg	30.31	15.88	48.17
GTGD (tỷ đ)	32,864.07	4,162.89	2,916.88
<i>Số mã tăng</i>	61	59	185
<i>Số mã giảm</i>	415	208	292
<i>Không đổi</i>	31	28	75
Vốn hóa (ngh. tỷ đ)	5616.90	434.06	1414.79
PE	17.10	29.08	52.50
PB	2.70	2.91	3.71
NĐTNN Mua (tỷ đ)	939.56	15.84	20.68
NĐTNN Bán (tỷ đ)	1,354.77	17.58	7.18
Ròng	-415.21	-1.74	13.50

THỊ TRƯỜNG HDTL

	Đóng cửa	Thay đổi	%Chg
VN30-Index	1503.98	-36.90	-2.39
VN30F2112	1509.00	-31.00	-2.01
VN30F2201	1511.90	-26.10	-1.70
VN30F2203	1505.00	-20.80	-1.36
VN30F2206	1503.00	-27.00	-1.76

Diễn biến thị trường:

- Thị trường trong nước chốt tuần bằng phiên giảm mạnh kể từ phiên 23/8, độ rộng thị trường phản ánh áp lực chốt lời mạnh mẽ ở nhóm cổ phiếu midcap và smallcap, bên cạnh đó nhóm bluechips cũng bị bán mạnh khi thanh khoản trong những phiên vừa qua sụt giảm khiến độ biến động gia tăng. Thanh khoản thị trường tăng trở lại ngưỡng trên 30.000 tỷ đồng và dòng tiền bắt đáy nhóm cổ phiếu ngân hàng.
- Thanh khoản khớp lệnh sàn HSX đã tăng lên mức 30.653 tỷ đồng, cao nhất trong 3 phiên vừa qua và cao hơn so với mức bình quân tuần ở 28.000 tỷ đồng.
- Phiên giảm mạnh nhất trong vòng 3,5 tháng đã xóa sạch thành quả 1 tháng vừa qua. Độ rộng thị trường phản ánh áp lực bán diễn ra trên diện rộng, trong đó nhóm cổ phiếu vừa và nhỏ bị chốt lời mạnh mẽ khi quay lại retest mức đỉnh cũ, ở phiên 19 và 22/11 nhóm cổ phiếu này cũng chịu áp lực chốt lời nhưng đã nhanh chóng phục hồi với 8 phiên tăng liên tiếp sau đó. Tuy vậy, bối cảnh hiện tại dòng tiền đang suy giảm, thanh khoản ở cả 2 nhóm này trong phiên hôm nay không còn cao như ở các phiên giảm sâu trước đó. Do vậy, khả năng thị trường chung vẫn còn chịu áp lực chốt lời ở 1 đến 1,5 phiên ở các phiên đầu tuần sau và dòng tiền sau đợt giảm này có khả năng sẽ quay lại nhóm cổ phiếu bluechips.

Tin tức thế giới:

- Mỹ và Saudi Arabia – hai đồng minh lâu năm – đã thân mật trở lại sau nhiều tuần căng thẳng vì đà leo thang chóng mặt của giá dầu. Liên minh OPEC+ đã đi đến quyết định tăng sản lượng dầu cho dù biến chủng mới của Covid-19 có thể đe dọa nhu cầu tiêu thụ năng lượng của thế giới. Trong cuộc họp ngày 2/12, liên minh giữa Tổ chức Các nước xuất khẩu dầu lửa (OPEC) và một số quốc gia sản xuất dầu ngoài khối gồm Nga đã nhất trí tăng sản lượng khai thác dầu 400.000 thùng/ngày mỗi tháng trong tháng 1, mặc sự xuất hiện của biến chủng Omicron khiến giá dầu giảm mạnh trong những phiên gần đây. Đây là mức tăng sản lượng mà OPEC+ đang áp dụng với tháng 12. Tuy nhiên, liên minh cũng để ngỏ khả năng điều chỉnh lại sản lượng, nói rằng các bộ trưởng có thể họp trở lại vào bất kỳ thời điểm nào để thay đổi quyết định nếu tình hình thay đổi.

Nhận định thị trường HDTL:

- Thị trường gặp áp lực chốt lời mạnh vào cuối phiên chiều khiến cho các HDTL phiên hôm nay đóng cửa giảm từ 20,80 đến 31,00 điểm. Cụ thể, VN30F2112 giảm 2,01% đạt 1.509,00 điểm, hiện đang cao hơn 5,02 điểm so với chỉ số cơ sở VN30. Trong khi đó, tổng thanh khoản thị trường phiên hôm nay giảm 15,1% so với phiên liền trước, đạt 151.676 hợp đồng được khớp lệnh trong phiên.

NHÓM NGÀNH

	%Chg	YTD
Tiện ích	-2.63	11.42
Tài chính	-3.19	58.21
Công nghiệp	-3.03	56.10
Hàng TD thiết yếu	-1.83	6.84
Nguyên vật liệu	-2.70	62.70
Hàng TD không thiết yếu	-2.45	55.27
Năng lượng	-4.28	23.89
Y tế	-0.63	30.68
Công nghệ thông tin	-1.87	90.70
Bất động sản	-2.13	39.32

Top CP tác động tăng lên VNIndex

Mã	Đóng cửa	%Chg	Đóng góp vào Index
DHG	116.70	6.97	0.28
HDC	103.50	5.72	0.14
PME	80.20	6.93	0.11
BAF	24.00	20.00	0.10
ROS	8.06	6.90	0.08

Top CP tác động giảm lên VNIndex

Mã	Đóng cửa	%Chg	Đóng góp vào Index
VHM	80.20	-2.55	-2.35
BID	42.00	-4.98	-2.22
GVR	36.50	-5.56	-2.14
VIC	105.50	-1.59	-1.68
VPB	35.70	-3.51	-1.47

Top NĐTNN mua ròng trên HSX

Mã	Đóng cửa	%Chg	GT ròng (tỷ VND)
VIC	105.50	-1.59	52.33
VHM	80.20	-2.55	51.13
VND	73.00	-6.05	25.29
DXS	32.90	-2.95	20.56
CTG	33.00	-2.37	16.83

Top NĐTNN bán ròng trên HSX

Mã	Đóng cửa	%Chg	GT ròng (tỷ VND)
DXG	31.10	-3.42	-77.76
VRE	28.10	-5.23	-76.19
NLG	56.80	-1.05	-58.48
GEX	40.95	-6.93	-52.02
NVL	111.00	-2.89	-47.21

NHẬN ĐỊNH THỊ TRƯỜNG: ÁP LỰC BÁN TRÊN DIỆN RỘNG !

Thị trường chứng khoán khu vực Châu Á phần lớn đi lên trong phiên cuối tuần mặc dù cổ phiếu công nghệ của Trung Quốc bị bán tháo, bên cạnh đó nhà đầu tư tiếp tục dõi theo thông tin về Omicron khi Singapore và Malaysia ghi nhận ba ca nhiễm biến chủng Omicron đầu tiên, đều là những người trở về từ Nam Phi.

Tại thị trường Nhật Bản, Nikkei 225 tăng 1%, bên cạnh đó chỉ số Kospi của Hàn Quốc cũng duy trì đà tăng và tiến thêm 0,78%. Các thị trường Australia và New Zealand cũng tăng lần lượt 0,22% và 0,11%. Thị trường Trung Quốc đi lên với Shanghai Composite tăng 0,94% và Shenzhen Component tăng 0,86%. Trong khi đó, chỉ số Hang Seng của Hong Kong giảm 0,38% khi cổ phiếu công nghệ Trung Quốc tại Hong Kong lao dốc. Gã khổng lồ gọi xe Trung Quốc Didi hôm nay thông báo sẽ bắt đầu quy trình hủy niêm yết khỏi sàn NYSE, Mỹ. Công ty còn cho biết sẽ theo đuổi kế hoạch niêm yết tại Hong Kong.

Đêm qua, Chứng khoán Mỹ hồi mạnh và giá dầu bật tăng sau cuộc họp OPEC+. Phiên tăng này kéo dài xu hướng biến động mạnh của chứng khoán Mỹ kể từ khi biến chủng Omicron được phát hiện. Ngày thứ Sáu, thị trường sẽ đón nhận một báo cáo quan trọng là số liệu việc làm của tháng 11, với dự báo 531.000 công việc mới được tạo ra và tỷ lệ thất nghiệp giảm còn 4,5% từ 4,6% trước đó.

Thị trường trong nước chốt tuần bằng phiên giảm mạnh kể từ phiên 23/8, độ rộng thị trường phản ánh áp lực chốt lời mạnh mẽ ở nhóm cổ phiếu midcap và smallcap, bên cạnh đó nhóm bluechips cũng bị bán mạnh khi thanh khoản trong những phiên vừa qua sụt giảm khiến độ biến động gia tăng. Thanh khoản thị trường tăng trở lại ngưỡng trên 30.000 tỷ đồng và dòng tiền bắt đáy nhóm cổ phiếu ngân hàng.

Dừng lúc đóng cửa, chỉ số VN-Index giảm 38,73 điểm (-2,61%) còn 1.443,32 điểm, bên cạnh đó chỉ số VN30 cũng giảm 36,9 điểm (-2,39%) xuống 1.503,98 điểm. Độ rộng thị trường nghiêng về bên bán, toàn thị trường có 61 mã tăng/415 mã giảm, ở rổ VN30 có 1 mã tăng và 28 mã giảm. Nhóm midcap và smallcap bị chốt lời mạnh mẽ trong phiên này, lần lượt giảm 3,51% và 2,4%.

Các cổ phiếu lớn đã gây áp lực lên thị trường phiên này là: VHM (-2,55%), BID (-4,98%), GVR (-5,56%), VIC (-1,59%), VPB (-3,51%),... đã lần lượt nỗ lực tăng giá ở các cổ phiếu khác như: DHG (+6,97%), HDC (+5,72%), PME (+6,93%), BAF (+20%), ROS (+6,9%),...

Thanh khoản khớp lệnh sàn HSX đã tăng lên mức 30.653 tỷ đồng, cao nhất trong 3 phiên vừa qua và cao hơn so với mức bình quân tuần ở 28.000 tỷ đồng.

Khối ngoại tiếp tục bán ròng 403 tỷ đồng trên toàn thị trường. Lực bán tập trung tại các cổ phiếu như DXG, VRE, NLG, ...; Ở chiều ngược lại, VIC, VHM, VND,...là những cổ phiếu được nhà đầu tư nước ngoài mua ròng trong phiên này.

Tóm lại, phiên giảm mạnh nhất trong vòng 3,5 tháng đã xóa sạch thành quả 1 tháng vừa qua. Độ rộng thị trường phản ánh áp lực bán diễn ra trên diện rộng, trong đó nhóm cổ phiếu vừa và nhỏ bị chốt lời mạnh mẽ

khi quay lại retest mức đỉnh cũ, ở phiên 19 và 22/11 nhóm cổ phiếu này cũng chịu áp lực chốt lời nhưng đã nhanh chóng phục hồi với 8 phiên tăng liên tiếp sau đó. Tuy vậy, bối cảnh hiện tại dòng tiền đang suy giảm, thanh khoản ở cả 2 nhóm này trong phiên hôm nay không còn cao như ở các phiên giảm sâu trước đó. Do vậy, khả năng thị trường chung vẫn còn chịu áp lực chốt lời ở 1 đến 1,5 phiên ở các phiên đầu tuần sau và dòng tiền sau đợt giảm này có khả năng sẽ quay lại nhóm cổ phiếu bluechips.

Đồ thị kỹ thuật VNINDEX



VNINDEX Index (Vietnam Ho Chi Minh Stock Index / VN-Index) Đồ thị kỹ thuật VNINDEX Daily 02JAN2020-03DEC2021

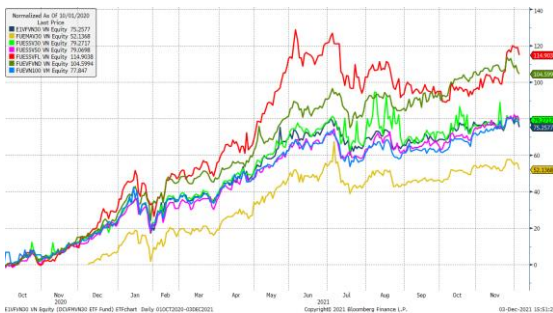
Copyright© 2021 Bloomberg Finance L.P.

03-Dec-2021 16:00:21

Chỉ số tham chiếu

	Đóng cửa	%Chg	YTD
VN30 Index	1503.98	-2.39	40.46
VNX50 Index	2562.84	-2.50	45.13
VN FinLead	2082.08	-3.37	55.79
VN Diamond	1897.53	-2.53	58.72
VN100 Index	1462.41	-2.67	41.94

Diễn biến các Quỹ ETF nội địa YTD



ETFs nội địa

	Đóng cửa	%Chg	KLGD
E1VFN30	25.5	-2.60	599,500
FUEMAV30	17.8	-2.14	65,000
FUESSV30	19.2	0.10	8,500
FUESSV50	23.1	-1.28	31,800
FUESSVFL	22.35	-1.93	132,500
FUEVFN30	27.58	-0.65	531,900
FUEVN100	19.99	-0.40	36,200

Dòng vốn NĐTNN qua ETFs nội

+/- Dòng vốn (tỷ đồng)	1 ngày	YTD
E1VFN30	6.70	347.66
FUEMAV30	-0.25	-57.99
FUESSV30	-0.09	-3.62
FUESSV50	0.06	-36.81
FUESSVFL	-0.42	1,069.13
FUEVFN30	2.90	3,212.57
FUEVN100	0.04	-42.25

Dòng vốn NĐTNN qua ETFs ngoại

+/- Dòng vốn (tr. USD)	1 ngày	YTD
VanEck Vectors VN	0.00	38.63
Xtrackers FTSE VN	0.00	-78.37
Fubon FTSE VN	-1.93	200.78
Premia MSCI VN	0.00	1.94
Kim KINDEX VN VN30	0.00	-88.95
Kim K. VN VN30 Futures	0.00	-1.11
Asian Growth CUBS	0.00	12.75

Nguồn: Bloomberg

Xu hướng dòng vốn ETFs

Thị trường cơ sở gặp áp lực chốt lời mạnh vào cuối phiên chiều khiến cho tất cả các chỉ số tham chiếu đóng cửa với sắc đỏ. Cụ thể, VN30 Index đóng cửa giảm 2,39%, VN100 Index giảm 2,67%, trong khi VN Diamond giảm 2,53% và VN FinLead giảm 3,37%.

Bên cạnh đó, các chứng chỉ quỹ ETFs cũng ghi nhận diễn biến kém tích cực hơn trong phiên giao dịch hôm nay. Cụ thể, E1VFN30 tham chiếu VN30 index giảm 2,60%, FUESSVFL tham chiếu VN FinLead index giảm 1,93%, FUEVFN30 tham chiếu VN Diamond index đóng cửa giảm 0,65%.

Tổng khối lượng giao dịch ETFs trên thị trường giảm 43,46% so với phiên liền trước, đạt hơn 1,41 triệu chứng chỉ quỹ được khớp lệnh trong phiên, tương đương tổng giá trị khoảng 36,07 tỷ đồng. Trong đó thanh khoản tập trung chủ yếu ở E1VFN30 (15,50 tỷ đồng) và FUEVFN30 (14,78 tỷ đồng),...

Giao dịch khối ngoại diễn biến tích cực hơn khi nhà đầu tư nước ngoài mua ròng trở lại 8,95 tỷ đồng qua kênh ETFs nội trong phiên giao dịch hôm nay. Lực mua tập trung chủ yếu vào E1VFN30 (+6,70 tỷ đồng), FUEVFN30 (+2,90 tỷ đồng),...

THỊ TRƯỜNG THẾ GIỚI

Chỉ số	Điểm số	%Chg	YTD
Dow Jones	34,639.8	1.82	13.18
S&P500	4,577.1	1.42	21.86
VIX	27.5	-1.54	20.97
DJ Futures	34,642.0	0.06	13.59
S&P Futures	4,570.8	-0.11	22.99
Nikkei 225	28,029.6	1.00	2.13
KOSPI	2,968.3	0.78	3.30
Shanghai	3,607.4	0.94	3.87
Hang Seng	23,766.7	-0.09	-12.72
ASX	7,241.2	0.22	9.93
FTSE 100	7,149.6	0.29	10.67
DAX	15,332.4	0.45	11.76
CAC40	6,823.0	0.40	22.91

THỊ TRƯỜNG HÀNG HÓA

	Giá (USD)	%Chg	YTD
Vàng	1768.93	0.01	-6.82
Dầu WTI	68.67	3.26	41.53
Dầu Brent	72.02	3.37	39.03

THỊ TRƯỜNG NGOẠI TỆ

	Giá	%Chg	YTD
BBDXY*	1185.98	0.18	5.86
USD/JPY	113.43	-0.28	-8.97
USD/CNY	6.3705	0.10	2.46
EUR/USD	1.129	-0.10	-7.58
GBP/USD	1.3271	-0.26	-2.92

(*) Bloomberg Dollar Spot Index

Tin tức thế giới: “Giảng hoà” với Mỹ, OPEC+ tăng sản lượng dầu.

Mỹ và Saudi Arabia – hai đồng minh lâu năm – đã thân mật trở lại sau nhiều tuần căng thẳng vì đà leo thang chóng mặt của giá dầu. Liên minh OPEC+ đã đi đến quyết định tăng sản lượng dầu cho dù biến chứng mới của Covid-19 có thể đe dọa nhu cầu tiêu thụ năng lượng của thế giới.

Trong cuộc họp ngày 2/12, liên minh giữa Tổ chức Các nước xuất khẩu dầu lửa (OPEC) và một số quốc gia sản xuất dầu ngoài khối gồm Nga đã nhất trí tăng sản lượng khai thác dầu 400.000 thùng/ngày mỗi tháng trong tháng 1, mặc sự xuất hiện của biến chứng Omicron khiến giá dầu giảm mạnh trong những phiên gần đây. Đây là mức tăng sản lượng mà OPEC+ đang áp dụng với tháng 12. Tuy nhiên, liên minh cũng để ngỏ khả năng điều chỉnh lại sản lượng, nói rằng các bộ trưởng có thể họp trở lại vào bất kỳ thời điểm nào để thay đổi quyết định nếu tình hình thay đổi.



Bộ trưởng Bộ Năng lượng Saudi Arabia, hoàng tử Abdulaziz Salman Al-Saud - Ảnh: Reuters.

Mối quan hệ ngoại giao giữa Mỹ và Saudi Arabia, thủ lĩnh không chính thức của OPEC, đã căng thẳng suốt mấy tuần qua. Tổng thống Mỹ Joe Biden đã ra sức kêu gọi OPEC khai thác thêm dầu để hạ nhiệt giá dầu trong bối cảnh giá xăng bán lẻ ở Mỹ cao nhất 7 năm, nhưng Saudi Arabia phớt lờ. Quyết định tăng sản lượng mà OPEC+ đưa ra ngày 2/12 đã xoa dịu mối căng thẳng này.

Theo hãng tin Bloomberg, các quan chức Mỹ đã tới vùng Vịnh để thảo luận trong tuần này, và việc OPEC+ tăng sản lượng có thể chính là kết quả của các cuộc đàm phán kín đó. Thành phần của phái đoàn Mỹ trong chuyến đi này có ông Amos Hochstein, nhà ngoại giao cấp cao nhất của Mỹ về năng lượng. Đầu tuần này, ông Hochstein nói Mỹ và Saudi Arabia đã bàn về làm thế nào để “hợp tác đầu tư vào dịch chuyển năng lượng và cộng tác để xây dựng một kiến trúc năng lượng sạch cho thế kỷ 21”.

Hiện chưa rõ ngoài vấn đề năng lượng, chuyến công du này của các quan chức Mỹ còn đạt kết quả nào khác. Kể từ khi lên cầm quyền, ông Biden chưa làm việc trực tiếp với nhà lãnh đạo không chính thức của Saudi Arabia là thái tử Mohammed bin Salman mà chỉ trao đổi với cha của thái tử là nhà vua Salman.

Quan hệ Mỹ-Saudi Arabia đã giảm xuống mức thấp sau khi chính quyền ông Biden tuyên bố cùng một loạt quốc gia nhập khẩu dầu lớn khác xả dự trữ để bình ổn giá xăng dầu, sau khi lời kêu gọi OPEC+ tăng sản lượng mà ông đưa ra không được đáp lại. Trong lúc lạm phát là mối lo của các ngân hàng trung ương trên toàn cầu, ông Biden đã thuyết phục các quốc gia khác tham gia việc xả dự trữ dầu, gồm Nhật Bản, Ấn Độ, Anh và Trung Quốc.

Những thùng dầu của đợt xả này dự kiến phải đến giữa tháng 12 mới được đưa ra thị trường, nhưng giá dầu đã giảm mạnh. Từ khi biến chủng Omicron xuất hiện, giá dầu đã giảm khoảng 20%. Trong bối cảnh như vậy, OPEC+ dường như có lý do để ngừng tăng sản lượng, thậm chí là cắt giảm sản lượng. Tuy nhiên, sau các cuộc đàm phán ở vùng Vịnh, một thoả thuận đã được đưa ra. Việc tăng sản lượng này cũng phù hợp với mong muốn của Nga – nước muốn sản xuất nhiều dầu hơn.



Diễn biến giá dầu WTI giao sau tại New York trong 1 năm qua. Đơn vị: USD/thùng - Nguồn: Trading View.

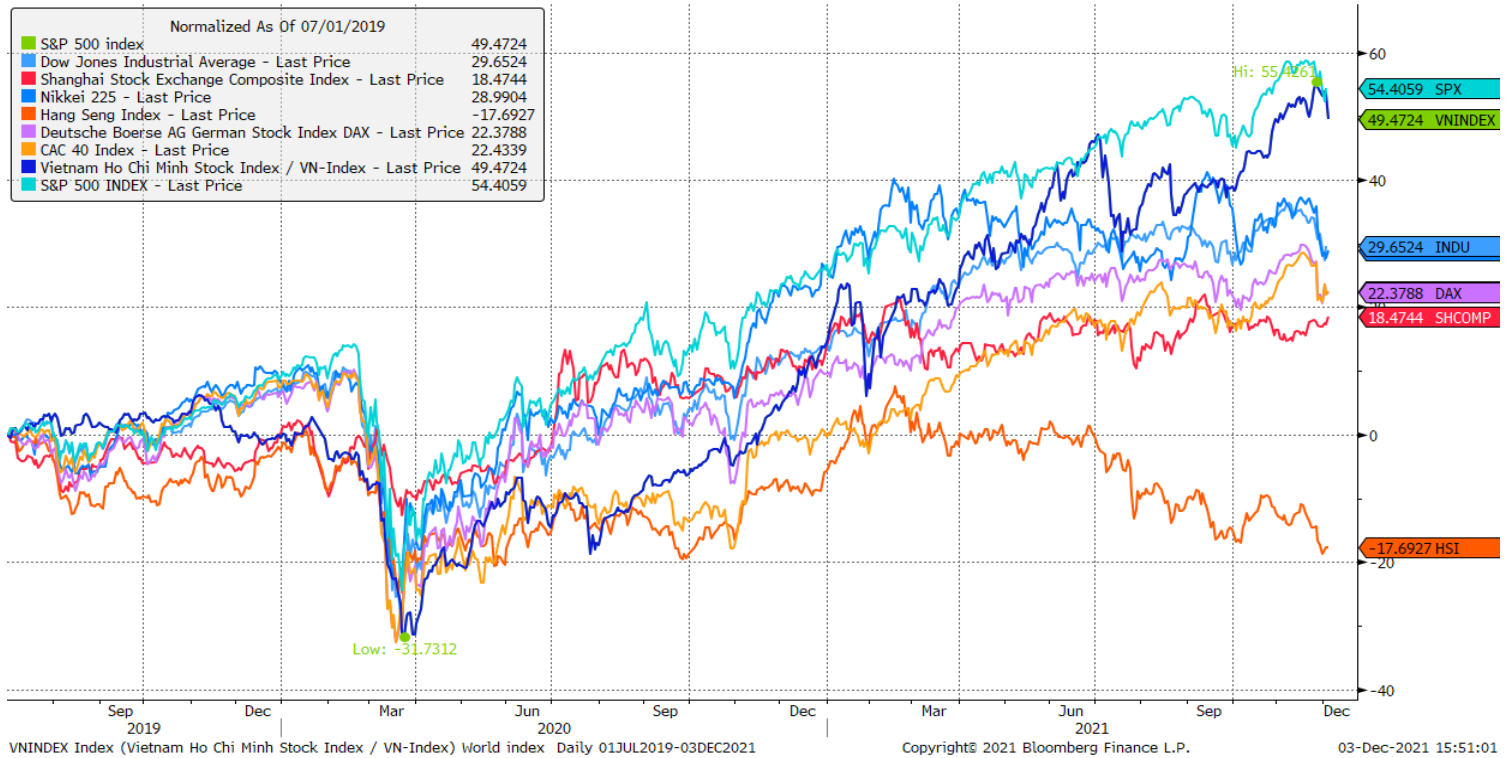
Mỹ hoan nghênh quyết định của OPEC+, trong đó đề cập đặc biệt đến Saudi Arabia. “Chúng tôi đánh giá cao sự hợp tác chặt chẽ trong những tuần gần đây với các đối tác của Mỹ gồm Saudi Arabia, UAE và các nhà sản xuất khác trong OPEC+ nhằm giải quyết sức ép giá dầu”, người phát ngôn Nhà Trắng Jen Psaki tuyên bố sau cuộc họp của OPEC+. “Cùng với việc chúng tôi gần đây phối hợp xả dự trữ dầu, chúng tôi tin rằng việc này sẽ giúp thúc đẩy sự phục hồi kinh tế toàn cầu”.

Tuy nhiên, giá dầu đã chuyển sang trạng thái tăng sau khi quyết định của OPEC+ được công bố, vì nhiều nhà giao dịch dầu lửa cho rằng việc tăng sản lượng này đã được phản ánh vào giá dầu từ trước. Ngoài ra, việc giá dầu liên tục giảm sâu những phiên gần đây cũng được nhiều nhà đầu tư xem là cơ hội bắt đáy. Lúc đóng cửa, giá dầu Brent giao sau tại London tăng 0,8 USD/thùng, tương đương tăng 1,16%, chốt ở 69,67 USD/thùng. Giá dầu WTI giao sau tại New York tăng 0,93 USD/thùng, tương đương tăng 1,4%, chốt ở 66,5 USD/thùng.

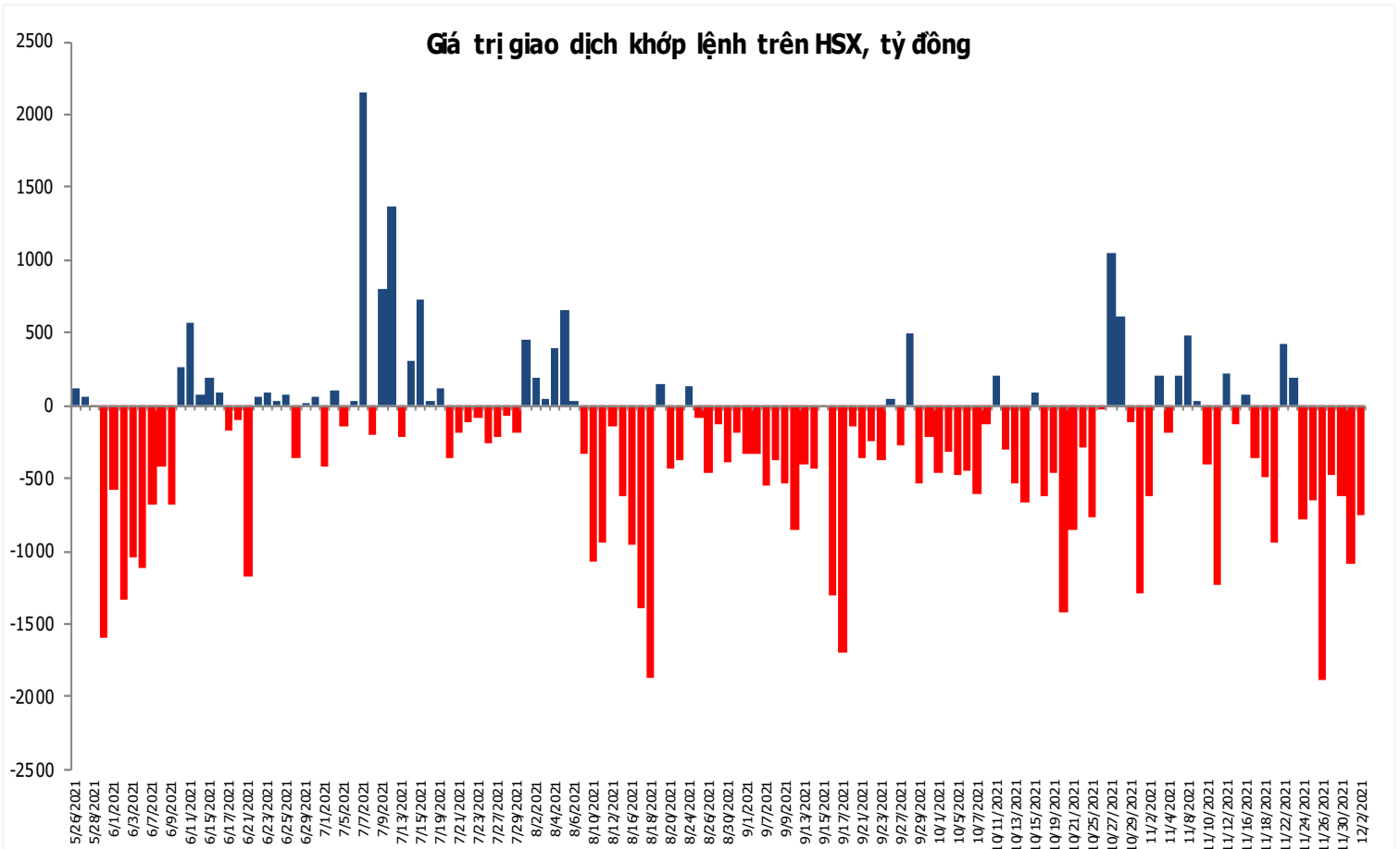
Nguồn: Reuters.

Đồ thị so sánh VNINDEX và các thị trường quốc tế

Stock Market Index - Major World Indices



Đồ thị giá trị mua/bán ròng khớp lệnh của NĐTNN trên sàn HSX



Liên hệ Phòng nghiên cứu khách hàng cá nhân:

Trần Hoàng Sơn	Trưởng bộ phận/Kiểm soát	son.tranhoang@mbs.com.vn
Ngô Quốc Hưng	Chuyên Viên Nghiên cứu cao cấp	hung.ngoquoc@mbs.com.vn
Phạm Văn Quỳnh	Chuyên viên Nghiên cứu	quynh.phamvan@mbs.com.vn
Nguyễn Quỳnh Hoa	Chuyên viên Nghiên cứu	hoa.nguyenquynh@mbs.com.vn
Nguyễn Hòa Hợp	Chuyên viên Nghiên cứu	hop.nguyenhoa@mbs.com.vn
Đặng Duy Việt	Chuyên viên Nghiên cứu	viet.dangduy@mbs.com.vn

Hệ Thống Khuyến Nghị: Hệ thống khuyến nghị của MBS được xây dựng dựa trên mức chênh lệch của giá mục tiêu 12 tháng và giá cổ phiếu trên thị trường tại thời điểm đánh giá

Xếp hạng	Khi (giá mục tiêu – giá hiện tại)/giá hiện tại
MUA	$\geq 20\%$
KHẢ QUAN	Từ 10% đến 20%
PHÙ HỢP THỊ TRƯỜNG	Từ -10% đến +10%
KÉM KHẢ QUAN	Từ -10% đến -20%
BÁN	$\leq -20\%$

CÔNG TY CỔ PHẦN CHỨNG KHOÁN MB (MBS)

Được thành lập từ tháng 5 năm 2000 bởi Ngân hàng TMCP Quân đội (MB), Công ty CP Chứng khoán MB (MBS) là một trong 5 công ty chứng khoán đầu tiên tại Việt Nam, Sau nhiều năm không ngừng phát triển, MBS đã trở thành một trong những công ty chứng khoán hàng đầu Việt Nam cung cấp các dịch vụ bao gồm: môi giới, nghiên cứu và tư vấn đầu tư, nghiệp vụ ngân hàng đầu tư, và các nghiệp vụ thị trường vốn.

Mạng lưới chi nhánh và các phòng giao dịch của MBS đã được mở rộng và hoạt động có hiệu quả tại nhiều thành phố trọng điểm như Hà Nội, TP, HCM, Hải Phòng và các vùng chiến lược khác. Khách hàng của MBS bao gồm các nhà đầu tư cá nhân và tổ chức, các tổ chức tài chính và doanh nghiệp. Là thành viên Tập đoàn MB, MBS có nguồn lực lớn về con người, tài chính và công nghệ để có thể cung cấp cho Khách hàng các sản phẩm và dịch vụ phù hợp mà rất ít các công ty chứng khoán khác có thể cung cấp.

MBS tự hào được nhìn nhận là:

- Công ty môi giới hàng đầu, đứng đầu thị phần môi giới từ năm 2009.
- Công ty nghiên cứu có tiếng nói trên thị trường với đội ngũ chuyên gia phân tích có kinh nghiệm, cung cấp các sản phẩm nghiên cứu về kinh tế và thị trường chứng khoán;
- Nhà cung cấp đáng tin cậy các dịch vụ về nghiệp vụ ngân hàng đầu tư cho các công ty quy mô vừa.

Tuyên bố miễn trách nhiệm: Bản quyền năm 2014 thuộc về Công ty CP Chứng khoán MB (MBS). Những thông tin sử dụng trong báo cáo được thu thập từ những nguồn đáng tin cậy và MBS không chịu trách nhiệm về tính chính xác của chúng. Quan điểm thể hiện trong báo cáo này là của (các) tác giả và không nhất thiết liên hệ với quan điểm chính thức của MBS. Không một thông tin cũng như ý kiến nào được viết ra nhằm mục đích quảng cáo hay khuyến nghị mua/bán bất kỳ chứng khoán nào. Báo cáo này không được phép sao chép, tái bản bởi bất kỳ cá nhân hoặc tổ chức nào khi chưa được phép của MBS.

MBS HỘI SỞ

Tòa nhà MB, số 21 Cát Linh, Đống Đa, Hà Nội
ĐT: + 84 24 7304 5688 - Fax: + 84 24 3726 2601
Webiste: www.mbs.com.vn