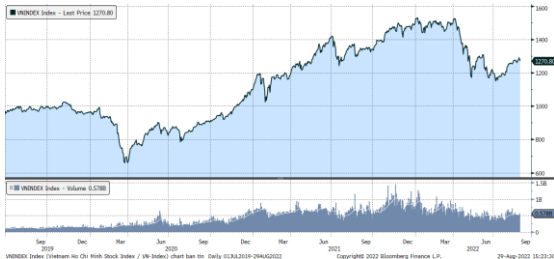


**MARKET STRATEGY DAILY: THANH KHOẢN BÙNG NỔ
Ở MỨC CAO NHẤT 4 THÁNG QUA !**

Báo cáo chi tiết 29/08/2022

Diễn biến chỉ số VN-Index



THỊ TRƯỜNG CƠ SỞ

| | VNIndex | HNXIndex | Upcom |
|----------------------------|-----------|----------|----------|
| Đóng cửa | 1270.8 | 295.54 | 91.57 |
| Thay đổi | -11.77 | -3.96 | -1.31 |
| %Chg | -0.92 | -1.32 | -1.41 |
| YTD | -15.18 | -37.65 | -18.73 |
| KLGD (tr.cp) | 845.90 | 130.01 | 61.14 |
| %Chg | 20.92 | 26.70 | -43.36 |
| GTGD (tỷ đ) | 20,562.31 | 2,664.51 | 1,123.91 |
| <i>Số mã tăng</i> | 73 | 51 | 89 |
| <i>Số mã giảm</i> | 399 | 153 | 196 |
| <i>Không đổi</i> | 45 | 36 | 72 |
| Vốn hóa (ngh. tỷ đ) | 5053.31 | 308.61 | 1227.52 |
| PE | 13.57 | 16.92 | 14.61 |
| PB | 2.09 | 1.75 | 1.66 |
| NĐTNN Mua (tỷ đ) | 652.17 | 11.91 | 6.10 |
| NĐTNN Bán (tỷ đ) | 1,023.31 | 4.45 | 15.57 |
| Ròng | -371.14 | 7.46 | -9.47 |

THỊ TRƯỜNG HĐQT

| | Đóng cửa | Thay đổi | %Chg |
|-------------------|----------|----------|-------|
| VN30-Index | 1293.25 | -13.56 | -1.04 |
| VN30F2209 | 1286.00 | -7.00 | -0.54 |
| VN30F2210 | 1279.80 | -7.20 | -0.56 |
| VN30F2212 | 1269.00 | -14.00 | -1.09 |
| VN30F2303 | 1264.30 | -11.70 | -0.92 |

Diễn biến thị trường:

- Thị trường đã bước vào phiên giao dịch T+2,5 đầu tiên trong bối cảnh chứng khoán thế giới đồng loạt giảm điểm, tuy vậy chỉ số Vn-Index vẫn có nhịp phục hồi gần 22 điểm kể từ mức thấp nhất trong phiên nhờ lực cầu bắt đáy, qua đó đẩy thanh khoản lên mức cao nhất trong vòng 4 tháng qua, có thể nói thanh khoản đã bùng nổ trở lại khi vòng quay cổ phiếu có thể nâng lên 2 vòng/tuần. Đây là diễn biến có phần ngược với suy nghĩ của nhiều nhà đầu tư khi lượng cổ phiếu T+3 về ở phiên sáng sẽ quyết định xu hướng của thị trường trong phiên chiều. Thực tế là lượng hàng T+2,5 đầu tiên về tài khoản đều được hấp thụ, lực cầu bắt đáy tiếp tục kéo chỉ số lên mức cao nhất trong phiên, ngược dòng với xu hướng của thị trường thế giới. Những nhà đầu tư mua trong phiên hôm nay sẽ được bán ở phiên chiều thứ 4 (trước kỳ nghỉ lễ dài ngày), do vậy nhiều khả năng thanh khoản sẽ giảm ở 2 phiên còn lại trong tuần này. Ngoài nhóm cổ phiếu hóa chất, dầu khí, bán lẻ, lương thực,... vẫn giữ được đà tăng nhờ có thông tin hỗ trợ thì nhóm cổ phiếu chứng khoán nhiều khả năng sẽ quay trở lại khi thanh khoản thị trường bắt đầu tăng trở lại nhờ vòng quay cổ phiếu theo chu kỳ T+2,5.

Tin tức thế giới:

- Lãnh đạo của các ngân hàng trung ương (NHTW) hàng đầu trên thế giới phát đi thông điệp cứng rắn và đồng nhất về cuộc chiến chống lạm phát. Tại hội nghị Jackson Hole, họ tuyên bố lạm phát đang diễn ra trên diện rộng, kéo dài và cần có động thái quyết liệt để ngăn cản lạm phát. Những người đứng đầu của Ngân hàng Trung ương Anh (BoE), Ngân hàng Trung ương Thụy Sĩ, Ngân hàng Trung ương Hàn Quốc (BoK), và một số quan chức Ngân hàng Trung ương châu Âu (ECB) đã phát biểu tại hội nghị thường niên ở Jackson Hole (Wyoming). Tuyên bố của họ được đưa ra sau khi Chủ tịch Fed Jerome Powell thể hiện quyết tâm nâng lãi suất cho tới khi lạm phát giảm đáng kể trong ngày 25/08. Các nhà hoạch định chính sách ở châu Âu và Mỹ vốn đang trong cuộc chiến chống lại lạm phát cao nhất trong nhiều thập kỷ. Các quan chức thể hiện quyết tâm nâng lãi suất và đẩy lùi các ý tưởng cho rằng họ sẽ giảm nhẹ nhịp độ nâng lãi suất nếu nền kinh tế suy yếu. Thông điệp chung là các NHTW sẽ tiếp tục nâng lãi suất cho dù điều này gây tổn thương cho nền kinh tế, vì với họ, không thể kiểm soát được lạm phát sẽ phải trả cái giá còn đắt hơn.

Nhận định thị trường HĐQT:

- Áp lực bán mạnh tiếp tục xuất hiện xuyên suốt phiên giao dịch hôm nay đã khiến cả 4 HĐQT đóng cửa giảm từ 7 đến 14 điểm. Cụ thể, VN30F2209 giảm 0,5% xuống mức 1.286 điểm, hiện đang thấp hơn 7,25 điểm so với chỉ số cơ sở VN30. Trong khi đó, tổng thanh khoản thị trường phiên hôm nay tăng 9,93% so với phiên liền trước, đạt 237.664 hợp đồng được khớp lệnh trong phiên.

NHÓM NGÀNH NH

| | %Chg | YTD |
|-------------------------|-------|--------|
| Tiền ích | -0.47 | 0.41 |
| Tài chính | -1.21 | -18.04 |
| Công nghiệp | -1.42 | -26.85 |
| Hàng TD thiết yếu | -0.60 | -10.10 |
| Nguyên vật liệu | -1.14 | -31.91 |
| Hàng TD không thiết yếu | 1.11 | 7.73 |
| Năng lượng | 2.72 | -13.41 |
| Y tế | -1.69 | -6.03 |
| Công nghệ thông tin | -0.86 | 10.35 |
| Bất động sản | -1.78 | -24.81 |

Top CP tác động tăng lên VNIndex

| Mã | Đóng cửa | %Chg | Đóng góp vào Index |
|-----|----------|------|--------------------|
| GAS | 117.50 | 2.00 | 1.14 |
| MWG | 74.00 | 2.49 | 0.68 |
| DPM | 55.00 | 6.80 | 0.37 |
| DCM | 37.90 | 6.91 | 0.35 |
| PVD | 21.50 | 6.97 | 0.21 |

Top CP tác động giảm lên VNIndex

| Mã | Đóng cửa | %Chg | Đóng góp vào Index |
|-----|----------|-------|--------------------|
| VIC | 63.60 | -2.15 | -1.32 |
| VNM | 75.50 | -1.82 | -0.73 |
| HPG | 23.00 | -2.13 | -0.72 |
| VHM | 59.70 | -1.00 | -0.66 |
| CTG | 27.90 | -1.93 | -0.66 |

Top NĐTNN mua ròng trên HSX

| Mã | Đóng cửa | %Chg | GT ròng (tỷ VND) |
|-----|----------|-------|------------------|
| DXG | 27.20 | -2.86 | 26.10 |
| MSN | 112.20 | 0.00 | 21.35 |
| VHM | 59.70 | -1.00 | 18.76 |
| PVD | 21.50 | 6.97 | 16.96 |
| PVT | 22.40 | 3.23 | 16.83 |

Top NĐTNN bán ròng trên HSX

| Mã | Đóng cửa | %Chg | GT ròng (tỷ VND) |
|---------|----------|-------|------------------|
| TLG | 61.00 | 0.33 | -101.99 |
| DGC | 97.30 | 0.83 | -53.95 |
| FUEFVND | 27.46 | -0.72 | -36.45 |
| HPG | 23.00 | -2.13 | -33.39 |
| VIC | 63.60 | -2.15 | -28.67 |

NHẬN ĐỊNH THỊ TRƯỜNG: THANH KHOẢN BÙNG NỔ Ở MỨC CAO NHẤT 4 THÁNG QUA !

Thị trường chứng khoán Châu Á giảm xuống mức thấp nhất 2 năm sau khi Chủ tịch Cục Dự trữ Liên bang (Fed) Jerome Powell tuyên bố không lùi bước trong cuộc chiến chống lại đà leo thang chóng mặt của lạm phát.

Trong bài phát biểu được cả thế giới dõi theo tại hội nghị thường niên của Fed ở Jackson Hole, Wyoming, ông Powell tái khẳng định lập trường chính sách tiền tệ cứng rắn đến chống lạm phát. Quan điểm này của nhà lãnh đạo ngân hàng trung ương quyền lực nhất thế giới khiến nhà đầu tư lo ngại về ảnh hưởng của việc tăng lãi suất lên mức cao hơn trong một thời gian dài hơn.

Chứng khoán Nhật Bản giảm 2,66%. Bên cạnh đó, thị trường Hàn Quốc với chỉ số KOSPI cũng sụt 2,18%. Thị trường Trung Quốc trái chiều, chỉ số Shanghai Composite tăng 0,14%, trong khi chỉ số Shenzhen Component sụt 0,34%. Chỉ số ASX 200 của Australia sụt 1,95%, chỉ số NZX 50 của New Zealand giảm 1,42%. Chỉ số Hang Seng của Hong Kong lùi 0,64%.

Thị trường trong nước cũng chịu tác động từ đà giảm mạnh của chứng khoán thế giới tuy nhiên thị trường đã có nhịp phục hồi mạnh trong phiên chiều, kể từ mức đáy thị trường đã xóa bớt 21,6 điểm và đóng cửa ở mức cao nhất trong phiên. Đáng chú ý là thanh khoản thị trường bùng nổ khi đạt mức cao nhất trong vòng 4 tháng qua.

Dừng lúc đóng cửa, chỉ số VN-Index giảm 11,77 điểm (-0,92%) còn 1.270,8 điểm, bên cạnh đó chỉ số VN30 cũng sụt 13,56 điểm (-1,04%) xuống 1.293,25 điểm. Độ rộng thị trường nghiêng về bên bán, toàn thị trường có 73 mã tăng/399 mã giảm, ở rổ VN30 có 3 mã tăng và 24 mã giảm giá. Nhóm midcap và smallcap cũng giảm lần lượt 1,05% và 1,23%.

Các cổ phiếu lớn gây sức ép lên thị trường phiên này là: VIC (-2,15%), VNM (-1,82%), HPG (-2,13%), VHM (-1%), CTG (-1,93%),... đã lấn át nỗ lực tăng giá ở các cổ phiếu lớn khác như: GAS (+2%), MWG (+2,49%), DPM (+6,8%), DCM (+6,91%), PVD (+6,97%),...

Thanh khoản khớp lệnh sàn HOSE có phiên bùng nổ và đạt 18.807 tỷ đồng so với mức bình quân 13.335 tỷ đồng của tuần trước, đây cũng là phiên thanh khoản cao nhất trong 4 tháng qua. Tổng cộng có 794 triệu cổ phiếu được chuyển nhượng thành công so với mức bình quân 617 triệu cổ phiếu 10 ngày trước đó.

Khối ngoại bán ròng tổng giá trị 372,52 tỷ đồng trên toàn thị trường. Lực bán tập trung ở các cổ phiếu/chứng chỉ quỹ như: TLG, DGC, FUEFVND, HPG, VIC,... Ở chiều ngược lại, DXG, MSN, VHM, PVT, PVD,... là những cổ phiếu được nhà đầu tư nước ngoài mua ròng trong phiên này.

Tóm lại, thị trường đã bước vào phiên giao dịch T+2,5 đầu tiên trong bối cảnh chứng khoán thế giới đồng loạt giảm điểm, tuy vậy chỉ số Vn-Index vẫn có nhịp phục hồi gần 22 điểm kể từ mức thấp nhất

trong phiên nhờ lực cầu bắt đáy, qua đó đẩy thanh khoản lên mức cao nhất trong vòng 4 tháng qua, có thể nói thanh khoản đã bùng nổ trở lại khi vòng quay cổ phiếu có thể nâng lên 2 vòng/tuần. Đây là diễn biến có phần ngược với suy nghĩ của nhiều nhà đầu tư khi lượng cổ phiếu T+3 về ở phiên sáng sẽ quyết định xu hướng của thị trường trong phiên chiều. Thực tế là lượng hàng T+2,5 đầu tiên về tài khoản đều được hấp thụ, lực cầu bắt đáy tiếp tục kéo chỉ số lên mức cao nhất trong phiên, ngược dòng với xu hướng của thị trường thế giới. Những nhà đầu tư mua trong phiên hôm nay sẽ được bán ở phiên chiều thứ 4 (trước kỳ nghỉ lễ dài ngày), do vậy nhiều khả năng thanh khoản sẽ giảm ở 2 phiên còn lại trong tuần này. Ngoài nhóm cổ phiếu hóa chất, dầu khí, bán lẻ, lương thực,... vẫn giữ được đà tăng nhờ có thông tin hỗ trợ thì nhóm cổ phiếu chứng khoán nhiều khả năng sẽ quay trở lại khi thanh khoản thị trường bắt đầu tăng trở lại nhờ vòng quay cổ phiếu theo chu kỳ T+2,5.

Đồ thị kỹ thuật VNINDEX

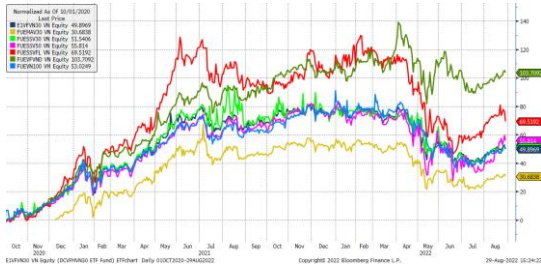


VNINDEX Index (Vietnam Ho Chi Minh Stock Index / VN-Index) Đồ thị kỹ thuật VNINDEX Daily 02JAN2020-29AUG2022 Copyright© 2022 Bloomberg Finance L.P. 29-Aug-2022 15:24:12

Chỉ số tham chiếu

| | Đóng cửa | %Chg | YTD |
|--------------------|----------|-------|--------|
| VN30 Index | 1293.25 | -1.04 | -15.79 |
| VNX50 Index | 2097.67 | -1.08 | -20.56 |
| VN FinLead | 1781.13 | -1.27 | -18.31 |
| VN Diamond | 1941.4 | -0.48 | -1.59 |
| VN100 Index | 1253.51 | -1.04 | -17.76 |

Diễn biến các Quỹ ETF nội địa YTD



ETFs nội địa

| | Đóng cửa | %Chg | KLGD |
|-----------------|----------|-------|-----------|
| E1VFN30 | 21.81 | -1.40 | 861,700 |
| FUEMAV30 | 15.29 | -1.04 | 117,500 |
| FUESSV30 | 16.23 | -0.18 | 10,900 |
| FUESSV50 | 20.1 | -2.38 | 10,800 |
| FUESSVFL | 17.63 | -3.66 | 115,300 |
| FUEVFN30 | 27.46 | -0.72 | 1,643,200 |
| FUEVN100 | 17.2 | 0.00 | 93,800 |

Dòng vốn NĐTNN qua ETFs nội

| +/- Dòng vốn (tỷ đồng) | 1 ngày | YTD |
|------------------------|--------|----------|
| E1VFN30 | -9.08 | -794.48 |
| FUEMAV30 | -0.14 | -28.09 |
| FUESSV30 | -0.10 | 1.46 |
| FUESSV50 | -0.06 | -5.12 |
| FUESSVFL | -0.63 | 1,324.12 |
| FUEVFN30 | -36.45 | 5,284.50 |
| FUEVN100 | -0.83 | -155.45 |

Dòng vốn NĐTNN qua ETFs ngoại

| +/- Dòng vốn (tr. USD) | 1 ngày | YTD |
|---------------------------|--------|--------|
| VanEck Vectors VN | 0.00 | -42.65 |
| Xtrackers FTSE VN | 0.00 | 8.44 |
| Fubon FTSE VN | 0.00 | 243.89 |
| Premia MSCI VN | 0.00 | 1.79 |
| Kim KINDEX VN VN30 | 0.00 | 7.99 |
| DCVMVN30 ETF Fund | 0.00 | -58.52 |
| Asian Growth CUBS | 0.00 | 0.00 |

Nguồn: Bloomberg

Xu hướng dòng vốn ETFs

Thị trường gặp áp lực bán lớn xuyên suốt phiên giao dịch hôm nay đã khiến các chỉ số chính tiếp tục khép phiên trong sắc đỏ. Cụ thể, VN30 Index đóng cửa giảm 1,04%, VN100 Index đóng cửa giảm 1,04%, VN Finlead đóng cửa giảm 1,27% và VN Diamond đóng cửa giảm 0,48%.

Tương tự, các chứng chỉ quỹ ETFs cũng ghi nhận diễn biến không mấy tích cực. Cụ thể, E1VFN30 tham chiếu VN30 index đóng cửa giảm 1,4%, FUEVFN30 tham chiếu VN Diamond index đóng cửa giảm 0,72% và FUESSVFL tham chiếu VN Finlead index đóng cửa giảm 3,66%.

Tổng khối lượng giao dịch ETFs trên thị trường tăng 48,98% so với phiên liền trước, đạt hơn 2,85 triệu chứng chỉ quỹ được khớp lệnh trong phiên, tương đương tổng giá trị khoảng 69,45 tỷ đồng. Trong đó thanh khoản tập trung chủ yếu ở E1VFN30 (18,76 tỷ đồng) và FUEVFN30 (44,93 tỷ đồng)...

Giao dịch khối ngoại phiên này diễn biến kém khả quan khi nhà đầu tư nước ngoài tiếp tục bán ròng với 47,27 tỷ đồng qua kênh ETFs nội trong phiên giao dịch hôm nay. Lực bán tập trung chủ yếu vào FUEVFN30 (-36,45 tỷ đồng), E1VFN30 (-9,08 tỷ đồng),...

THỊ TRƯỜNG THẾ GIỚI

| Chi số | Điểm số | %Chg | YTD |
|------------------------|----------|-------|--------|
| Dow Jones | 32,283.4 | -3.03 | -11.16 |
| S&P500 | 4,057.7 | -3.37 | -14.87 |
| VIX | 27.1 | 5.87 | 57.14 |
| DJ Futures | 32,061.0 | -0.63 | -11.50 |
| S&P Futures | 4,027.8 | -0.78 | -15.36 |
| Nikkei 225 | 27,879.0 | -2.66 | -3.17 |
| KOSPI | 2,426.9 | -2.18 | -18.50 |
| Shanghai | 3,240.7 | 0.14 | -10.96 |
| Hang Seng | 20,019.0 | -0.75 | -14.44 |
| ASX | 6,965.5 | -1.95 | -6.44 |
| FTSE 100 | 7,427.3 | -0.70 | 0.58 |
| DAX | 12,803.5 | -1.29 | -19.40 |
| CAC40 | 6,188.0 | -1.38 | -13.49 |

THỊ TRƯỜNG HÀNG HÓA

| | Giá (USD) | %Chg | YTD |
|------------------|-----------|-------|-------|
| Vàng | 1721.23 | -0.97 | -5.90 |
| Dầu WTI | 94.26 | 1.29 | 25.33 |
| Dầu Brent | 102.02 | 1.02 | 31.16 |

THỊ TRƯỜNG NGOẠI TỆ

| | Giá | %Chg | YTD |
|----------------|---------|-------|--------|
| BBDXY* | 1298.89 | 0.52 | 10.69 |
| USD/JPY | 138.77 | -0.81 | -17.07 |
| USD/CNY | 6.9192 | -0.69 | -8.14 |
| EUR/USD | 0.993 | -0.36 | -12.66 |
| GBP/USD | 1.1667 | -0.66 | -13.78 |

(*) Bloomberg Dollar Spot Index

Tin tức thế giới: FED sẽ tiếp tục nâng lãi suất cho dù kinh tế suy yếu !

Lãnh đạo của các ngân hàng trung ương (NHTW) hàng đầu trên thế giới phát đi thông điệp cứng rắn và đồng nhất về cuộc chiến chống lạm phát. Tại hội nghị Jackson Hole, họ tuyên bố lạm phát đang diễn ra trên diện rộng, kéo dài và cần có động thái quyết liệt để ngăn cản lạm phát.

Những người đứng đầu của Ngân hàng Trung ương Anh (BoE), Ngân hàng Trung ương Thụy Sĩ, Ngân hàng Trung ương Hàn Quốc (BoK), và một số quan chức Ngân hàng Trung ương châu Âu (ECB) đã phát biểu tại hội nghị thường niên ở Jackson Hole (Wyoming).

Tuyên bố của họ được đưa ra sau khi Chủ tịch Fed Jerome Powell thể hiện quyết tâm nâng lãi suất cho tới khi lạm phát giảm đáng kể trong ngày 25/08.

Các nhà hoạch định chính sách ở châu Âu và Mỹ vốn đang trong cuộc chiến chống lại lạm phát cao nhất trong nhiều thập kỷ. Các quan chức thể hiện quyết tâm nâng lãi suất và đẩy lùi các ý tưởng cho rằng họ sẽ giảm nhẹ nhịp độ nâng lãi suất nếu nền kinh tế suy yếu.

Thông điệp chung là các NHTW sẽ tiếp tục nâng lãi suất cho dù điều này gây tổn thương cho nền kinh tế, vì với họ, không thể kiểm soát được lạm phát sẽ phải trả cái giá còn đắt hơn.

Isabel Schnabel, thành viên của ủy ban điều hành ECB, thúc giục các đồng nghiệp quyết tâm kéo giảm lạm phát. Hiện tại, lạm phát tiêu dùng gần 10% ở châu Âu và hơn 8% ở Mỹ. "Khả năng lạm phát 'bén rễ' vào kỳ vọng lạm phát đang quá cao, cái giá phải trả cũng cao. Điều này khiến các NHTW không thoải mái", bà Schnabel cho biết. "Trong môi trường này, các NHTW cần hành động quyết liệt. Họ cần phải thể hiện quyết tâm đẩy lùi lạm phát vì nếu không người dân sẽ bắt đầu hoài nghi về sự ổn định của các đồng tiền pháp định". Bà cũng thừa nhận rằng hiện đang có rủi ro suy thoái, nhưng cho biết rằng: "Ngay cả khi bước vào suy thoái, chúng ta cũng chẳng có lựa chọn nào khác ngoài việc tiếp tục quá trình bình thường hóa". Quan điểm này cũng tương tự với các nhận định của ông Powell trong ngày trước đó (25/08) rằng "giảm lạm phát sẽ khiến nền kinh tế tăng trưởng dưới đường xu hướng (below-trend growth) trong một khoảng thời gian".

Các quan chức ECB đang tranh luận về mức độ nâng lãi suất tại cuộc họp tháng 9/2022. Một số quan chức cho rằng phương án nâng 75 điểm cơ bản nên được bàn luận (ít nhất là vậy). Trước đó, Hội đồng Thống đốc ECB quyết định nâng 50 điểm cơ bản hồi tháng 7/2022.

Francois Villeroy de Galhau, Thành viên Hội đồng Thống đốc ECB, cho biết các nhà hoạch định chính sách phải quyết tâm chặn đứng lạm phát để tránh phải rơi vào tình cảnh nâng lãi suất "một cách tàn khốc không cần thiết" sau đó.

Ngoài ra, các quan chức cũng bàn luận về việc lạm phát cao sẽ kéo dài bao lâu. Chủ tịch NHTW Thụy Sĩ Thomas Jordan cho biết các yếu tố cấu trúc trong nền kinh tế có thể góp phần khiến lạm phát cao kéo dài trong nhiều năm và lạm phát đang dần lan rộng. "Có nhiều tín hiệu cho thấy lạm phát ngày càng lan rộng ra các hàng hóa và dịch vụ vốn không bị tác động trực tiếp bởi đại dịch COVID-19 hoặc cuộc chiến Nga-Ukraine", ông cảnh báo.



Gita Gopinath, PGĐ điều hành thứ nhất tại Quỹ Tiền tệ Quốc tế (IMF)

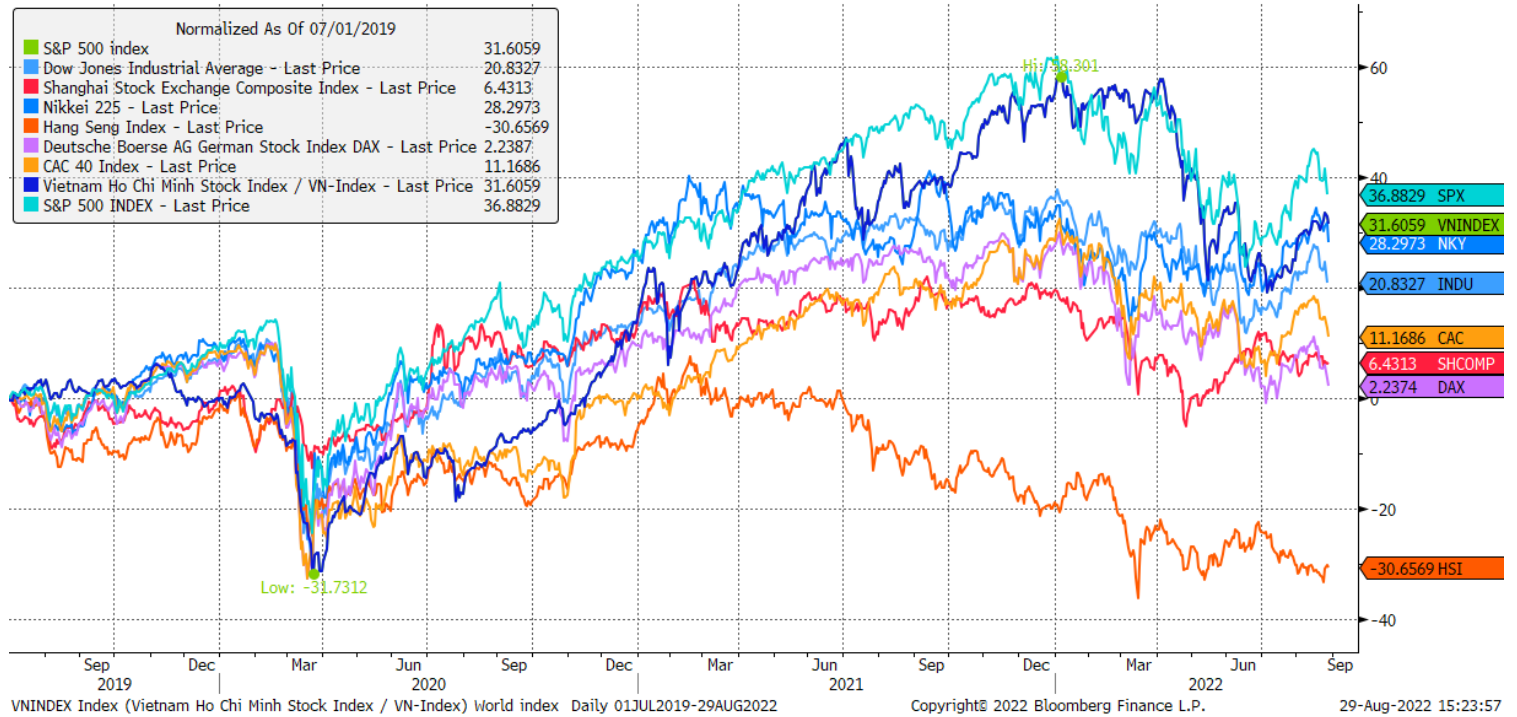
Nhiều chuyên gia khác cũng đưa ra quan điểm tương tự. Gita Gopinath, Phó Giám đốc điều hành thứ nhất tại Quỹ Tiền tệ Quốc tế (IMF), cho biết lạm phát ở Mỹ có thể kéo dài ít nhất thêm 1 hoặc 2 năm.

Agustin Carstens, lãnh đạo của Ngân hàng Thanh toán Quốc tế (BIS), cảnh báo nền kinh tế toàn cầu có thể suy yếu kéo dài nếu các quan chức NHTW không phối hợp với Chính phủ để giải quyết các vấn đề về nguồn cung. Rắc rối về nguồn cung là một trong những "thủ phạm" đẩy lạm phát lên cao như hiện nay.

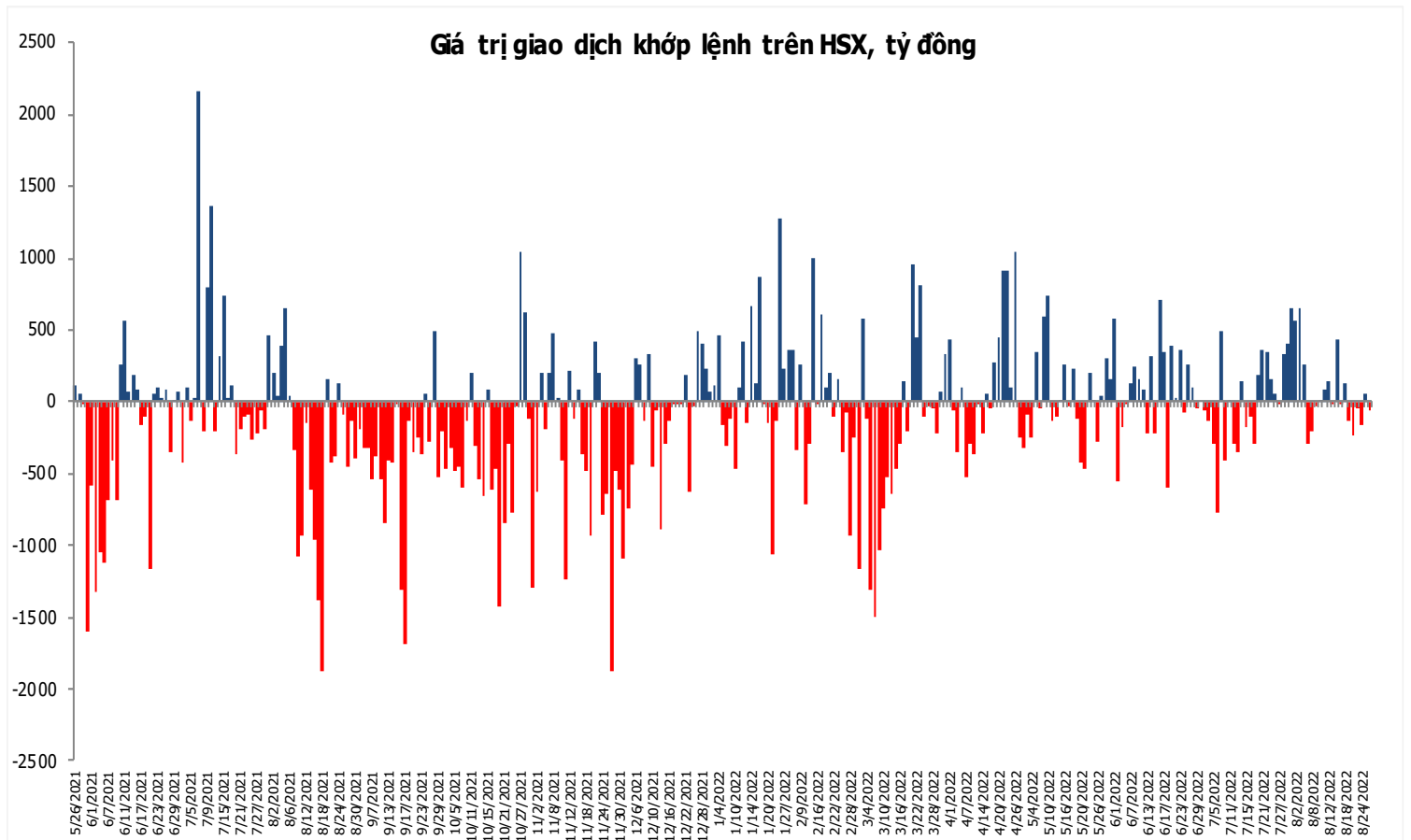
Nguồn: Bloomberg.

Đồ thị so sánh VNINDEX và các thị trường quốc tế

Stock Market Index - Major World Indices



Đồ thị giá trị mua/bán ròng khớp lệnh của NĐTNN trên sàn HSX



Liên hệ Phòng nghiên cứu khách hàng cá nhân:

| | | |
|------------------|--------------------------------|--|
| Trần Hoàng Sơn | Trưởng bộ phận/Kiểm soát | son.tranhoang@mbs.com.vn |
| Ngô Quốc Hưng | Chuyên Viên Nghiên cứu cao cấp | hung.ngoquoc@mbs.com.vn |
| Phạm Văn Quỳnh | Chuyên viên Nghiên cứu | quynh.phamvan@mbs.com.vn |
| Nguyễn Quỳnh Hoa | Chuyên viên Nghiên cứu | hoa.nguyenquynh@mbs.com.vn |
| Nguyễn Hòa Hợp | Chuyên viên Nghiên cứu | hop.nguyenhoa@mbs.com.vn |
| Đặng Duy Việt | Chuyên viên Nghiên cứu | viet.dangduy@mbs.com.vn |

Hệ Thống Khuyến Nghị: Hệ thống khuyến nghị của MBS được xây dựng dựa trên mức chênh lệch của giá mục tiêu 12 tháng và giá cổ phiếu trên thị trường tại thời điểm đánh giá

| Xếp hạng | Khi (giá mục tiêu – giá hiện tại)/giá hiện tại |
|--------------------|--|
| MUA | $\geq 20\%$ |
| KHẢ QUAN | Từ 10% đến 20% |
| PHÙ HỢP THỊ TRƯỜNG | Từ -10% đến +10% |
| KÉM KHẢ QUAN | Từ -10% đến -20% |
| BÁN | $\leq -20\%$ |

CÔNG TY CỔ PHẦN CHỨNG KHOÁN MB (MBS)

Được thành lập từ tháng 5 năm 2000 bởi Ngân hàng TMCP Quân đội (MB), Công ty CP Chứng khoán MB (MBS) là một trong 5 công ty chứng khoán đầu tiên tại Việt Nam, Sau nhiều năm không ngừng phát triển, MBS đã trở thành một trong những công ty chứng khoán hàng đầu Việt Nam cung cấp các dịch vụ bao gồm: môi giới, nghiên cứu và tư vấn đầu tư, nghiệp vụ ngân hàng đầu tư, và các nghiệp vụ thị trường vốn. Mạng lưới chi nhánh và các phòng giao dịch của MBS đã được mở rộng và hoạt động có hiệu quả tại nhiều thành phố trọng điểm như Hà Nội, TP, HCM, Hải Phòng và các vùng chiến lược khác. Khách hàng của MBS bao gồm các nhà đầu tư cá nhân và tổ chức, các tổ chức tài chính và doanh nghiệp. Là thành viên Tập đoàn MB, MBS có nguồn lực lớn về con người, tài chính và công nghệ để có thể cung cấp cho Khách hàng các sản phẩm và dịch vụ phù hợp mà rất ít các công ty chứng khoán khác có thể cung cấp.

MBS tự hào được nhìn nhận là:

- Công ty môi giới hàng đầu, đứng đầu thị phần môi giới từ năm 2009.
- Công ty nghiên cứu có tiếng nói trên thị trường với đội ngũ chuyên gia phân tích có kinh nghiệm, cung cấp các sản phẩm nghiên cứu về kinh tế và thị trường chứng khoán;
- Nhà cung cấp đáng tin cậy các dịch vụ về nghiệp vụ ngân hàng đầu tư cho các công ty quy mô vừa.

Tuyên bố miễn trách nhiệm: Bản quyền năm 2022 thuộc về Công ty CP Chứng khoán MB (MBS). Những thông tin sử dụng trong báo cáo được thu thập từ những nguồn đáng tin cậy và MBS không chịu trách nhiệm về tính chính xác của chúng. Quan điểm thể hiện trong báo cáo này là của (các) tác giả và không nhất thiết liên hệ với quan điểm chính thức của MBS. Không một thông tin cũng như ý kiến nào được viết ra nhằm mục đích quảng cáo hay khuyến nghị mua/bán bất kỳ chứng khoán nào. Báo cáo này không được phép sao chép, tái bản bởi bất kỳ cá nhân hoặc tổ chức nào khi chưa được phép của MBS.

MBS HỢI SỞ

Tòa nhà MB, số 21 Cát Linh, Đống Đa, Hà Nội
ĐT: + 84 24 7304 5688 - Fax: + 84 24 3726 2601
Webiste: www.mbs.com.vn