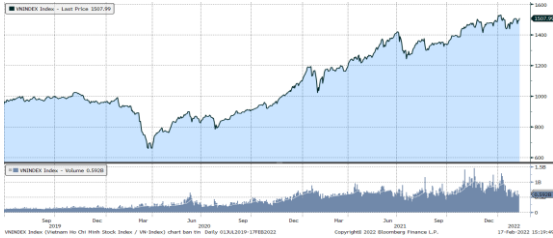


MARKET STRATEGY DAILY: BLUECHIPS TRỞ LẠI, THỊ TRƯỜNG VƯỢT 1.500 ĐIỂM !

Báo cáo chi tiết 17/02/2022

Diễn biến chỉ số VN-Index



THỊ TRƯỜNG CƠ SỞ

	VNIndex	HNXIndex	Upcom
Đóng cửa	1507.99	430.24	112.42
Thay đổi	15.89	1.11	0.62
%Chg	1.06	0.26	0.55
YTD	0.65	-9.23	-0.23
KLGD (tr.cp)	615.79	69.54	60.92
%Chg	-14.07	-20.15	-1.00
GTGD (tỷ đ)	19,463.11	2,098.26	1,229.25
<i>Số mã tăng</i>	278	126	209
<i>Số mã giảm</i>	151	93	103
<i>Không đổi</i>	65	64	82
Vốn hóa (ngh. tỷ đ)	5948.13	408.63	1401.45
PE	17.18	23.07	52.42
PB	2.64	2.64	3.86
NĐTNN Mua (tỷ đ)	1,766.26	43.96	20.22
NĐTNN Bán (tỷ đ)	1,005.80	19.63	11.78
Ròng	760.46	24.33	8.44

THỊ TRƯỜNG HĐTTL

	Đóng cửa	Thay đổi	%Chg
VN30-Index	1540.51	19.04	1.25
VN30F2203	1540.20	19.20	1.26
VN30F2204	1530.00	9.20	0.60
VN30F2206	1517.00	4.90	0.32
VN30F2209	1511.00	4.00	0.27

Diễn biến thị trường:

- Thị trường trong nước lấy lại ngưỡng 1.500 điểm nhờ sự trở lại của nhóm cổ phiếu Vn30, thanh khoản thị trường vẫn ở mức thấp dù độ rộng rất tích cực. Bên cạnh đó, đà tăng của thị trường còn được hỗ trợ từ hoạt động mua ròng mạnh từ khối ngoại.
- Thanh khoản khớp lệnh sàn HSX tăng nhẹ so với phiên hôm qua, đạt 18.340 tỷ đồng. Ngoại trừ phiên đầu tuần thanh khoản đạt mức 23.800 tỷ đồng, ở 3 phiên vừa qua thanh khoản chỉ duy trì ở mức 17.300 tỷ đồng đến 18.300 tỷ đồng.
- Sự trở lại của nhóm cổ phiếu bluechips phiên này đã giúp thị trường vượt ngưỡng 1.500 điểm dù thanh khoản vẫn ở mức thấp. Điểm tích cực ở các phiên thanh khoản thấp trong tuần này là độ rộng thị trường vẫn rất tốt, cho thấy mặt bằng giá cổ phiếu vẫn tăng nhiều hơn giảm. Bên cạnh đó, phiên này cũng là phiên T+3 của phiên giảm mạnh gần 30 điểm hồi đầu tuần, với diễn biến như phiên hôm nay thì đa phần nhà đầu tư bắt đáy phiên đầu tuần đều có lãi, do vậy áp lực bán sẽ giảm khi thị trường trên ngưỡng 1.500 điểm. Thị trường đang có sự phân hóa khi các nhóm cổ phiếu dẫn dắt lần lượt được xoay vòng, do vậy nhà đầu tư nên kiên trì với danh mục đã chọn, hạn chế đua giá cao trong phiên tăng mạnh.

Tin tức thế giới:

- Các nền kinh tế lớn tại châu Á, bao gồm Hàn Quốc, Singapore và Indonesia, đang chứng kiến làn sóng ca nhiễm Covid-19 tăng chóng mặt trong bối cảnh biến thể Omicron tiếp tục càn quét khu vực này. Hàn Quốc ngày 16/2 ghi nhận số ca nhiễm mới trong ngày kỷ lục 90.443 ca, tăng mạnh so với mức hơn 57.000 ca ngày trước đó, đưa tổng số ca nhiễm kể từ khi đại dịch bùng phát tại nước này lên hơn 1,55 triệu. Dù vậy, theo Trung tâm Kiểm soát và Phòng ngừa Bệnh tật Hàn Quốc (KDCA), tỷ lệ tử vong do Covid-19 tại nước này vẫn ở mức tương đối thấp với 39 ca ghi nhận hôm 15/2 và tổng cộng 7.202 ca kể từ khi đại dịch bùng phát.

Nhận định thị trường HĐTTL:

- Thị trường phiên hôm nay đảo hạn hợp đồng phái sinh tháng 2 với lực kéo mạnh vào cuối phiên, đã giúp cho cả 4 HĐTTL đóng cửa đều tăng từ 4 đến 19,2 điểm. Cụ thể, VN30F2202 tăng 1,3% lên mức 1.540,2 điểm, hiện đang thấp hơn 0,31 điểm so với chỉ số cơ sở VN30. Trong khi đó, tổng thanh khoản thị trường phiên hôm nay giảm 7,14% so với phiên liền trước, đạt 149.980 hợp đồng được khớp lệnh trong phiên.

NHÓM NGÀNH

	%Chg	YTD
Tiện ích	1.77	7.97
Tài chính	0.87	1.84
Công nghiệp	1.23	-4.77
Hàng TD thiết yếu	1.65	-4.19
Nguyên vật liệu	0.71	-1.60
Hàng TD không thiết yếu	1.37	1.73
Năng lượng	0.76	5.16
Y tế	0.59	1.71
Công nghệ thông tin	1.38	-0.97
Bất động sản	0.77	-5.46

Top CP tác động tăng lên VNIndex

Mã	Đóng cửa	%Chg	Đóng góp vào Index
GAS	118.70	3.67	2.09
MSN	163.00	3.10	1.49
BID	46.00	1.88	1.09
VHM	80.80	1.00	0.88
VPB	36.30	1.82	0.73

Top CP tác động giảm lên VNIndex

Mã	Đóng cửa	%Chg	Đóng góp vào Index
PGV	39.00	-2.50	-0.27
SSB	36.30	-1.36	-0.18
BVH	56.90	-0.87	-0.09
SHB	22.50	-0.44	-0.07
REE	71.50	-1.11	-0.06

Top NĐTNN mua ròng trên HSX

Mã	Đóng cửa	%Chg	GT ròng (tỷ VND)
KBC	58.50	1.39	121.19
KDC	54.80	0.18	121.06
DXG	38.10	1.74	83.79
MSN	163.00	3.10	76.29
GMD	51.20	3.64	56.11

Top NĐTNN bán ròng trên HSX

Mã	Đóng cửa	%Chg	GT ròng (tỷ VND)
VIC	83.10	0.24	-33.73
VNM	80.80	0.50	-25.84
DIG	85.70	1.54	-23.78
SSI	45.00	0.22	-14.25
CTG	34.90	0.72	-14.19

NHẬN ĐỊNH THỊ TRƯỜNG: BLUECHIPS TRỞ LẠI, THỊ TRƯỜNG VƯỢT 1.500 ĐIỂM !

Chứng khoán khu vực Châu Á phần lớn đi lên dù các quan chức Fed dường như chuẩn bị tăng lãi suất vào tháng 3, theo biên bản cuộc họp tháng 1.

Tại thị trường Nhật Bản, chỉ số Nikkei 225 giảm 0,83%, trong khi đó chỉ số Kospi của thị trường Hàn Quốc tăng 0,53%. Bên cạnh đó, thị trường Australia cũng tiến 0,16%. Số liệu cho thấy nền kinh tế Australia tạo ra thêm 12.900 việc làm trong tháng 1, vượt dự báo đi ngang của Reuters. Tỷ lệ thất nghiệp giữ ở 4,2%. Thị trường Trung Quốc tiếp tục đi lên với Shanghai Composite tăng 0,06%, Shenzhen Component tiến 0,35%. Bên cạnh đó, chỉ số Hang Seng của Hong Kong cũng tăng 0,04%.

Trước đó, thị trường chứng khoán Mỹ giảm co trong phiên giao dịch ngày thứ Tư (16/2), khi tâm lý nhà đầu tư tiếp tục bị chi phối bởi những thông tin từ Cục Dự trữ Liên bang Mỹ (Fed) và xung đột Nga-Ukraine. Thị trường thoát khỏi mức đáy của phiên sau khi Fed công bố biên bản cuộc họp tháng 1. Biên bản cho thấy Fed đã chuẩn bị sẵn sàng cho việc nâng lãi suất và sớm cắt giảm quy mô của bảng cân đối kế toán. Những nội dung này đều không nằm ngoài dự báo trước đó của thị trường

Thị trường trong nước lấy lại ngưỡng 1.500 điểm nhờ sự trở lại của nhóm cổ phiếu Vn30, thanh khoản thị trường vẫn ở mức thấp dù độ rộng rất tích cực. Bên cạnh đó, đà tăng của thị trường còn được hỗ trợ từ hoạt động mua ròng mạnh từ khối ngoại.

Dừng lúc đóng cửa, chỉ số VN-Index tăng 15,89 điểm (+1,06%) lên 1.507,99 điểm, bên cạnh đó chỉ số VN30 cũng vọt 19,04 điểm (+1,25%) đạt 1.540,51 điểm. Độ rộng thị trường nghiêng về bên mua, toàn thị trường có 278 mã tăng/151 mã giảm, ở rổ VN30 có 29 mã tăng/1 mã giảm. Nhóm Midcap và Smallcap tiếp tục đà tăng, lần lượt cộng thêm 0,51% và 0,81%.

Các cổ phiếu lớn đã hỗ trợ thị trường phiên này là: GAS (+3,67%), MSN (+3,1%), BID (+1,88%), VHM (+1%), VPB (+1,82%),... đã bù đắp áp lực giảm giá ở các cổ phiếu khác như: PGV (-2,5%), SSB (-1,36%), BVH (-0,87%), SHB (-0,44%), REE (-1,11%),...

Thanh khoản khớp lệnh sàn HSX tăng nhẹ so với phiên hôm qua, đạt 18.340 tỷ đồng. Ngoại trừ phiên đầu tuần thanh khoản đạt mức 23.800 tỷ đồng, ở 3 phiên vừa qua thanh khoản chỉ duy trì ở mức 17.300 tỷ đồng đến 18.300 tỷ đồng.

Khối ngoại mua ròng 793,52 tỷ đồng trên toàn thị trường. Lực mua tập trung tại các cổ phiếu như KDC, KBC, DXG, MSN, GMD, ... Ở chiều ngược lại, VIC, VNM, DIG, SSI, HCM, ... là những cổ phiếu được nhà đầu tư nước ngoài bán ròng trong phiên này.

Tóm lại, sự trở lại của nhóm cổ phiếu bluechips phiên này đã giúp thị trường vượt ngưỡng 1.500 điểm dù thanh khoản vẫn ở mức thấp. Điểm tích cực ở các phiên thanh khoản thấp trong tuần này là độ rộng thị trường vẫn rất tốt, cho thấy mặt bằng giá cổ phiếu

vẫn tăng nhiều hơn giảm. Bên cạnh đó, phiên này cũng là phiên T+3 của phiên giảm mạnh gần 30 điểm hồi đầu tuần, với diễn biến như phiên hôm nay thì đa phần nhà đầu tư bắt đáy phiên đầu tuần đều có lãi, do vậy áp lực bán sẽ giảm khi thị trường trên ngưỡng 1.500 điểm. Thị trường đang có sự phân hóa khi các nhóm cổ phiếu dẫn dắt lần lượt được xoay vòng, do vậy nhà đầu tư nên kiên trì với danh mục đã chọn, hạn chế đua giá cao trong phiên tăng mạnh.

Đồ thị kỹ thuật VNINDEX



VNINDEX Index (Vietnam Ho Chi Minh Stock Index / VN-Index) Đồ thị kỹ thuật VNINDEX Daily 02JAN2020-17FEB2022

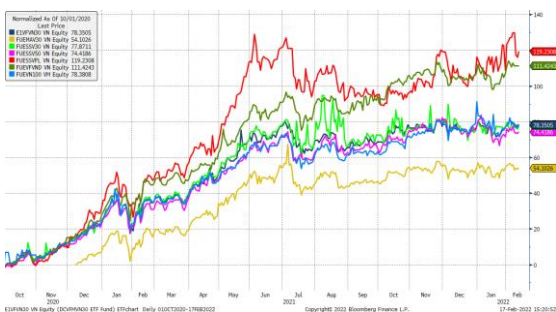
Copyright© 2022 Bloomberg Finance L.P.

17-Feb-2022 15:20:41

Chỉ số tham chiếu

	Đóng cửa	%Chg	YTD
VN30 Index	1540.51	1.25	0.31
VNX50 Index	2574.55	1.08	-2.50
VN FinLead	2255.78	1.00	3.45
VN Diamond	2021.2	1.22	2.45
VN100 Index	1505.37	1.02	-1.24

Diễn biến các Quỹ ETF nội địa YTD



ETFs nội địa

	Đóng cửa	%Chg	KLGD
E1VFN30	25.95	0.15	244,600
FUEMA30	18.03	0.50	94,700
FUSSV30	19.05	1.22	4,500
FUSSV50	22.5	0.45	19,700
FUSSVFL	22.8	1.56	35,000
FUEVFND	28.5	0.00	528,000
FUEVN100	20.05	1.11	65,000

Dòng vốn NĐTNN qua ETFs nội

+/- Dòng vốn (tỷ đồng)	1 ngày	YTD
E1VFN30	4.08	113.47
FUEMA30	-0.49	-74.59
FUSSV30	-0.04	-8.35
FUSSV50	0.03	-58.69
FUSSVFL	5.80	1,236.56
FUEVFND	1.29	3,651.96
FUEVN100	-0.61	-53.84

Dòng vốn NĐTNN qua ETFs ngoại

+/- Dòng vốn (tr. USD)	1 ngày	YTD
VanEck Vectors VN	0.00	0.00
Xtrackers FTSE VN	0.00	-1.21
Fubon FTSE VN	0.00	50.22
Premia MSCI VN	0.00	0.55
Kim KINDEX VN VN30	0.00	0.00
DCVMVN30 ETF Fund	0.00	-35.81
Asian Growth CUBS	0.00	0.00

Nguồn: Bloomberg

Xu hướng dòng vốn ETFs

Thị trường cơ sở hồi phục mạnh đã giúp các chỉ số chính đóng cửa trong sắc xanh. Cụ thể, VN30 Index đóng cửa tăng 1,25%, VN100 Index tăng 1,02%, VN Diamond tăng 1,22% và VN FinLead đóng cửa tăng 1%.

Tương tự, các chứng chỉ quỹ ETFs cũng ghi nhận diễn biến tích cực. Cụ thể, E1VFN30 tham chiếu VN30 index tăng 0,15%, FUSSVFL tham chiếu VN FinLead index tăng 1,56%, FUEVFND tham chiếu VN Diamond index đóng cửa giữ nguyên mức tham chiếu. Tổng khối lượng giao dịch ETFs trên thị trường giảm 50,62% so với phiên liền trước, đạt hơn 0,99 triệu chứng chỉ quỹ được khớp lệnh trong phiên, tương đương tổng giá trị khoảng 25,63 tỷ đồng. Trong đó thanh khoản tập trung chủ yếu ở E1VFN30 (6,29 tỷ đồng) và FUEVFND (15,03 tỷ đồng)...

Giao dịch khối ngoại phiên này chứng kiến diễn biến khả quan hơn khi nhà đầu tư nước ngoài quay trở lại mua ròng với 10,07 tỷ đồng qua kênh ETFs nội trong phiên giao dịch hôm nay. Lực mua tập trung chủ yếu vào FUSSVFL (+5,8 tỷ đồng), E1VFN30 (+4,08 tỷ đồng),...

THỊ TRƯỜNG THẾ GIỚI

Chỉ số	Điểm số	%Chg	YTD
Dow Jones	34,934.3	-0.16	-3.86
S&P500	4,475.0	0.09	-6.11
VIX	25.8	6.18	49.77
DJ Futures	34,643.0	-0.60	-4.37
S&P Futures	4,441.0	-0.65	-6.67
Nikkei 225	27,232.9	-0.83	-5.41
KOSPI	2,744.1	0.53	-7.84
Shanghai	3,468.0	0.06	-4.72
Hang Seng	24,792.8	0.30	5.96
ASX	7,296.2	0.15	-1.99
FTSE 100	7,575.0	-0.38	2.58
DAX	15,364.4	-0.04	-3.28
CAC40	6,966.9	0.03	-2.60

THỊ TRƯỜNG HÀNG HÓA

	Giá (USD)	%Chg	YTD
Vàng	1886.19	0.88	3.12
Dầu WTI	92.9	-0.81	23.52
Dầu Brent	94.13	-0.72	21.02

THỊ TRƯỜNG NGOẠI TỆ

	Giá	%Chg	YTD
BBDXY*	1174.27	0.07	0.07
USD/JPY	115.09	0.37	-0.01
USD/CNY	6.3371	0.00	0.30
EUR/USD	1.1358	-0.13	-0.11
GBP/USD	1.3582	-0.03	0.37

(*) Bloomberg Dollar Spot Index

Tin tức thế giới: Singapore, Hàn Quốc, Indonesia ghi nhận ca nhiễm Covid-19 kỷ lục do biến thể Omicron.

Các nền kinh tế lớn tại châu Á, bao gồm Hàn Quốc, Singapore và Indonesia, đang chứng kiến làn sóng ca nhiễm Covid-19 tăng chóng mặt trong bối cảnh biến thể Omicron tiếp tục càn quét khu vực này.

Hàn Quốc ngày 16/2 ghi nhận số ca nhiễm mới trong ngày kỷ lục 90.443 ca, tăng mạnh so với mức hơn 57.000 ca ngày trước đó, đưa tổng số ca nhiễm kể từ khi đại dịch bùng phát tại nước này lên hơn 1,55 triệu.

Dù vậy, theo Trung tâm Kiểm soát và Phòng ngừa Bệnh tật Hàn Quốc (KDCA), tỷ lệ tử vong do Covid-19 tại nước này vẫn ở mức tương đối thấp với 39 ca ghi nhận hôm 15/2 và tổng cộng 7.202 ca kể từ khi đại dịch bùng phát.

Theo SCMP, Hàn Quốc thường được xem là một điển hình chống dịch thành công, chủ yếu nhờ việc đeo khẩu trang rộng rãi, giãn cách xã hội và hoạt động xét nghiệm, truy vết quyết liệt. Tuy nhiên, nhà chức trách nước này đã thay đổi chính sách xét nghiệm và truy vết để phù hợp với làn sóng dịch do biến thể Omicron – được cho là lây lan nhanh hơn nhưng độc lực nhẹ hơn so với các biến thể trước đó. Từ đầu tháng này, Hàn Quốc áp dụng yêu cầu tự theo dõi sức khỏe, chẩn đoán và điều trị Covid-19 tại nhà.



Dòng người xếp hàng chờ xét nghiệm Covid tại Seoul, Hàn Quốc - Ảnh: EPA-EFE/Yonhap

Thủ tướng Hàn Quốc Kim Boo-kyum cho biết Chính phủ đang cân nhắc nới lỏng các quy định nghiêm ngặt bao gồm giờ giới nghiêm sau 21h00 đối với nhà hàng, quán cà phê và quán bar; cấm tập trung trên 6 người (với người đã tiêm vaccine).

“Nhà chức trách sẽ bắt đầu phân phối bộ xét nghiệm nhanh miễn phí tại các trường mầm non, tiểu học, viện dưỡng lão từ tuần tới nhằm tăng cường bảo vệ đối với trẻ em cũng như nhóm người nguy cơ cao chưa tiêm vaccine”, ông Kim nói.

Trong khi đó, Bộ trưởng Giáo dục Hàn Quốc Yoo Eun-hye cho biết các trường học sẽ có đủ bộ xét nghiệm cho học sinh để sử dụng 2 lần một tuần, nhưng nhấn mạnh rằng đây không quy định bắt buộc.

"Chúng tôi yêu cầu học sinh xét nghiệm tại nhà bằng bộ xét nghiệm kháng nguyên nhanh vào tối Chủ nhật và thứ Tư trước khi tới trường", bà Yoo nói tại một cuộc họp báo đầu tuần này. "Nếu có kết quả xét nghiệm dương tính, xin vui lòng đến các cơ sở y tế địa phương để xét nghiệm PCR".

Láng giềng của Hàn Quốc là Nhật Bản vừa có ngày ghi nhận số ca tử vong lớn nhất dù số ca nhiễm mới do biến thể Omicron đã giảm. Ngày 15/2, nước này có số ca tử vong vì Covid-19 kỷ lục 236 người, vượt qua kỷ lục 216 người vào ngày 18/5/2021. Từ đầu tháng 2, Nhật Bản ghi nhận gần 2.000 ca tử vong vì Covid. Trong khi đó, số ca nhiễm mới tại Nhật trong ngày 15/2 là 84.220, tiếp tục giảm từ mức kỷ lục ghi nhận trước đó khi làn sóng Omicron bùng mạnh.



Trong 28 ngày qua, nước này có tổng cộng 191.882 ca nhiễm.

Cũng tại châu Á, Singapore ghi nhận kỷ lục 19.179 ca nhiễm mới trong ngày 15/2. Trong 28 ngày qua, nước này có tổng cộng 191.882 ca nhiễm, tuy nhiên 99,7% trong số đó là các trường hợp không có hoặc chỉ có triệu chứng nhẹ.

Còn Indonesia, nền kinh tế lớn nhất Đông Nam Á, chứng kiến số ca nhiễm nhiều nhất kể từ khi đại dịch bùng phát do biến thể Omicron lây lan nhanh và hiện đã thay thế Delta trở thành biến thể chủ đạo. Ngày 15/2, nước này ghi nhận 57.049 ca nhiễm mới và 134 ca tử vong.

Tuy nhiên, số ca tử vong vì Covid-19 tại Indonesia đã giảm đáng kể so với đỉnh dịch do biến thể Delta - khi có tới hơn 2.000 chết mỗi ngày. Đây là một trong những cơ sở để Chính phủ nước này nới lỏng một số biện pháp hạn chế tại các thành phố, dù vẫn yêu cầu người dân hạn chế tụ tập đông người.

Cũng ở Đông Nam Á, Malaysia ghi nhận 22.133 ca nhiễm mới trong ngày 15/2 – ngày thứ năm liên tiếp nước này có hơn 20.000 ca mới. Tổng Giám đốc Cơ quan Y tế Indonesia Noor Hisham Abdullah cho biết hơn 99% ca nhiễm mới tại nước này không có hoặc chỉ có triệu chứng nhẹ.

Thủ tướng Malaysia Ismail Sabri Yaakob cho biết nước này và Brunei sẽ bãi bỏ quy định cách ly đối với người dân đã tiêm vaccine Covid-19 của hai bên.

“Làn đi lại cho người đã tiêm vaccine (VTL) sẽ có 4 chuyến bay mỗi tuần giữa Kuala Lumpur và Bandar Seri Begawan”, ông Ismail Sabri cho biết trong một tuyên bố đầu tuần này. “VTL cho phép đi lại giữa biên giới đường bộ cũng đang được hai nước cân nhắc”.

Dù vậy, Thủ tướng Malaysia không cho biết khi nào VTL nói trên sẽ bắt đầu được triển khai và cho biết các chi tiết vẫn đang được nghiên cứu.

Malaysia và Brunei cũng đã đồng ý công nhận các ứng dụng truy vết tiếp xúc và thông tin của nhau để tạo điều kiện cho hoạt động đi lại, đồng thời sẽ hợp tác để nghiên cứu và phát triển vaccine, ông Ismail Sabri nói.

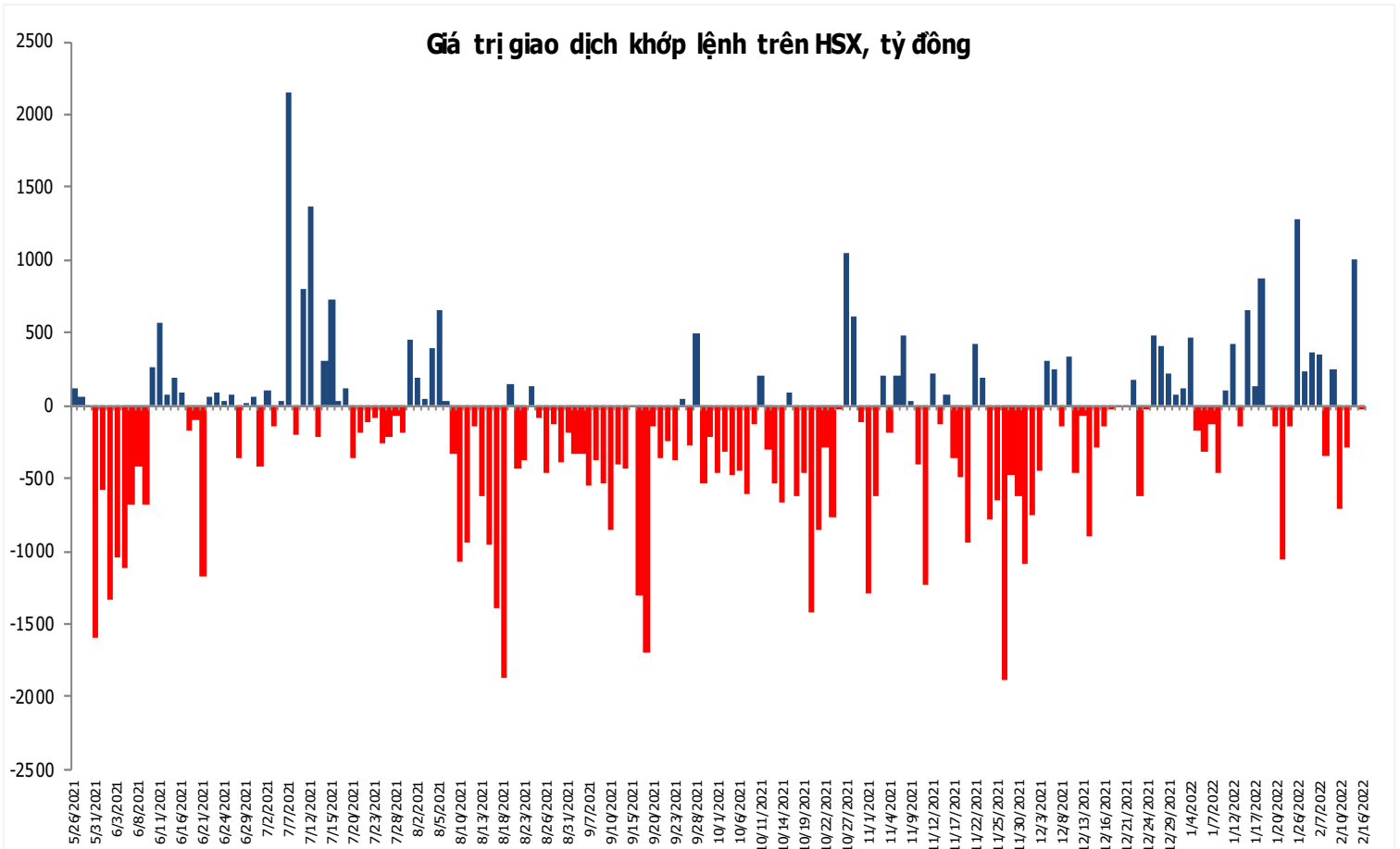
Nguồn: Nikkei Asia.

Đồ thị so sánh VNINDEX và các thị trường quốc tế

Stock Market Index - Major World Indices



Đồ thị giá trị mua/bán ròng khớp lệnh của NĐTNN trên sàn HSX



Nguồn: Bloomberg, Finpro

Liên hệ Phòng nghiên cứu khách hàng cá nhân:

Trần Hoàng Sơn	Trưởng bộ phận/Kiểm soát	son.tranhoang@mbs.com.vn
Ngô Quốc Hưng	Chuyên Viên Nghiên cứu cao cấp	hung.ngoquoc@mbs.com.vn
Phạm Văn Quỳnh	Chuyên viên Nghiên cứu	quynh.phamvan@mbs.com.vn
Nguyễn Quỳnh Hoa	Chuyên viên Nghiên cứu	hoa.nguyenquynh@mbs.com.vn
Nguyễn Hòa Hợp	Chuyên viên Nghiên cứu	hop.nguyenhoa@mbs.com.vn
Đặng Duy Việt	Chuyên viên Nghiên cứu	viet.dangduy@mbs.com.vn

Hệ Thống Khuyến Nghị: Hệ thống khuyến nghị của MBS được xây dựng dựa trên mức chênh lệch của giá mục tiêu 12 tháng và giá cổ phiếu trên thị trường tại thời điểm đánh giá

Xếp hạng	Khi (giá mục tiêu – giá hiện tại)/giá hiện tại
MUA	>=20%
KHẢ QUAN	Từ 10% đến 20%
PHÙ HỢP THỊ TRƯỜNG	Từ -10% đến +10%
KÉM KHẢ QUAN	Từ -10% đến - 20%
BÁN	<= -20%

CÔNG TY CỔ PHẦN CHỨNG KHOÁN MB (MBS)

Được thành lập từ tháng 5 năm 2000 bởi Ngân hàng TMCP Quân đội (MB), Công ty CP Chứng khoán MB (MBS) là một trong 5 công ty chứng khoán đầu tiên tại Việt Nam, Sau nhiều năm không ngừng phát triển, MBS đã trở thành một trong những công ty chứng khoán hàng đầu Việt Nam cung cấp các dịch vụ bao gồm: môi giới, nghiên cứu và tư vấn đầu tư, nghiệp vụ ngân hàng đầu tư, và các nghiệp vụ thị trường vốn.

Mạng lưới chi nhánh và các phòng giao dịch của MBS đã được mở rộng và hoạt động có hiệu quả tại nhiều thành phố trọng điểm như Hà Nội, TP, HCM, Hải Phòng và các vùng chiến lược khác. Khách hàng của MBS bao gồm các nhà đầu tư cá nhân và tổ chức, các tổ chức tài chính và doanh nghiệp. Là thành viên Tập đoàn MB, MBS có nguồn lực lớn về con người, tài chính và công nghệ để có thể cung cấp cho Khách hàng các sản phẩm và dịch vụ phù hợp mà rất ít các công ty chứng khoán khác có thể cung cấp.

MBS tự hào được nhìn nhận là:

- Công ty môi giới hàng đầu, đứng đầu thị phần môi giới từ năm 2009.
- Công ty nghiên cứu có tiếng nói trên thị trường với đội ngũ chuyên gia phân tích có kinh nghiệm, cung cấp các sản phẩm nghiên cứu về kinh tế và thị trường chứng khoán;
- Nhà cung cấp đáng tin cậy các dịch vụ về nghiệp vụ ngân hàng đầu tư cho các công ty quy mô vừa.

Tuyên bố miễn trách nhiệm: Bản quyền năm 2014 thuộc về Công ty CP Chứng khoán MB (MBS). Những thông tin sử dụng trong báo cáo được thu thập từ những nguồn đáng tin cậy và MBS không chịu trách nhiệm về tính chính xác của chúng. Quan điểm thể hiện trong báo cáo này là của (các) tác giả và không nhất thiết liên hệ với quan điểm chính thức của MBS. Không một thông tin cũng như ý kiến nào được viết ra nhằm mục đích quảng cáo hay khuyến nghị mua/bán bất kỳ chứng khoán nào. Báo cáo này không được phép sao chép, tái bản bởi bất kỳ cá nhân hoặc tổ chức nào khi chưa được phép của MBS.

MBS HỘI SỞ

Tòa nhà MB, số 21 Cát Linh, Đống Đa, Hà Nội
ĐT: + 84 24 7304 5688 - Fax: + 84 24 3726 2601
Webiste: www.mbs.com.vn