

MARKET STRATEGY DAILY: Tâm lý được cởi bỏ!

Báo cáo chi tiết 04/11/2020

Diễn biến chỉ số VN-Index



THỊ TRƯỜNG CƠ SỞ

	VNIndex	HNXIndex	Upcom
Đóng cửa	939.76	140.03	63.50
Thay đổi	4.35	1.45	0.36
%Chg	0.47	1.05	0.57
YTD	-2.21	36.60	12.26
KLGD (tr.cp)	350.87	48.15	16.84
%Chg	9.17	12.90	28.80
GTGD (tỷ đ)	7042.11	728.90	272.73
<i>Số mã tăng</i>	297	89	126
<i>Số mã giảm</i>	119	54	64
<i>Không đổi</i>	70	56	46
Vốn hóa (ngh. tỷ đ)	3406.91	259.41	840.83
PE	15.18	9.76	23.93
PB	2.03	1.15	2.09
NĐTNN Mua (tỷ đ)	342.27	20.36	12.60
NĐTNN Bán (tỷ đ)	981.19	3.01	18.09
Ròng	-638.92	17.35	-5.49

THỊ TRƯỜNG HĐTL

	Đóng cửa	Thay đổi	%Chg
VN30-Index	905.48	3.34	0.37
VN30F2011	912.30	4.00	0.44
VN30F2012	909.30	3.90	0.43
VN30F2103	908.80	5.40	0.60
VN30F2106	907.10	2.30	0.25

Diễn biến thị trường:

- Chuỗi tăng liên tiếp của thị trường trong nước đã sang phiên thứ 4, đà tăng hôm nay tiếp tục có sự đồng thuận cả về chỉ số và độ rộng thị trường. Trong khi chỉ số tăng nhờ dòng tiền tăng vào mạnh thì độ rộng hôm nay có sự có mặt của cả nhóm bluechips và nhóm cổ phiếu đầu cơ vừa và nhỏ. Đóng cửa, chỉ số VN-Index tăng 4,35 điểm lên 939,76 điểm, trong đó chỉ số VN30 tăng 3,34 điểm lên 905,48 điểm. Độ rộng thị trường nghiêng về bên mua, toàn thị trường có 297 mã tăng/119 mã giảm, ở rổ VN30 có 19 mã tăng, 6 mã giảm và 5 mã giữ tham chiếu.
- Thanh khoản thị trường tiếp tục tăng so với phiên hôm trước với giá trị khớp lệnh đạt hơn 6.134 tỷ đồng. Giao dịch khối ngoại diễn ra không mấy tích cực khi họ bán ròng với tổng giá trị hơn 625 tỷ đồng.
- Thêm một phiên tăng điểm của thị trường cũng tương đồng với thông tin từ cuộc bầu cử tổng thống Mỹ mà giới đầu tư đang tập trung chú ý. So với thị trường trong khu vực hôm nay thị trường trong nước được xem là cũng tích cực không kém. Dòng tiền phiên này tiếp tục cải thiện và cũng là mức mong đợi của nhà đầu tư đang lớn dần. Với tâm lý được gỡ bỏ, thị trường sẽ có cơ hội kiểm tra vùng kháng cự ở 944 – 946 điểm, trong khi vùng hỗ trợ ở 830 – 933 điểm.

Cập nhật thông tin doanh nghiệp:

- ACB:** Chúng tôi khuyến nghị MUA đối với cổ phiếu ACB với giá mục tiêu 29,100 đồng/CP trên cơ sở: (i) là NH có chiến lược kinh doanh thận trọng và sở hữu mô hình ngân hàng bán lẻ thể chấp tốt nhất với 90% khoản vay được bảo đảm, (ii) chất lượng tài sản tốt với tỷ lệ nợ xấu thấp và tỷ lệ bao nợ xấu cao, (iii) tiềm năng từ hợp tác Bancassurance, và (iv) việc niêm yết sàn HSX kỳ vọng cải thiện mặt bằng định giá trong ngắn hạn.

Tin tức thế giới:

- Thị trường giao dịch hợp đồng tương lai cổ phiếu Mỹ đã chứng kiến mức biến động cực độ trong đêm bầu cử với HĐTL chỉ số S&P500 dao động mạnh mẽ xung quanh giá tham chiếu khi các nhà đầu tư thay đổi định giá về khả năng tái đắc cử của tổng thống Donald Trump.

Nhận định thị trường HĐTL:

- Thị trường tiếp tục phục hồi với cả 4 HĐTL đóng cửa ghi nhận mức tăng từ 2,3 đến 5,4 điểm. Cụ thể, hợp đồng VN30F2011 tăng 4 điểm tương đương 0,44% lên 912,3 điểm, hiện cao hơn 6,82 điểm so với chỉ số cơ sở. Trong khi đó, tổng thanh khoản trên thị trường phiên này tăng nhẹ 7,25% so với phiên liên trước, đạt 126.439 hợp đồng được khớp lệnh trong phiên.

NHÓM NGÀNH

	%Chg	YTD
Tiền ích	1.54	-13.70
Tài chính	0.96	7.23
Công nghiệp	1.36	-10.18
Hàng TD thiết yếu	0.36	13.19
Nguyên vật liệu	0.14	45.73
Hàng TD không thiết yếu	0.07	-6.93
Năng lượng	1.79	-19.71
Y tế	0.01	-9.51
Công nghệ thông tin	0.52	6.41
Bất động sản	-0.03	-7.37

Top CP tác động tăng lên VNIndex

Mã	Đóng cửa	%Chg	Đóng góp vào Index
GAS	71.90	2.42	0.91
CTG	30.60	1.32	0.42
BID	39.75	0.89	0.40
HDB	25.20	3.49	0.30
VRE	25.95	1.57	0.26

Top CP tác động giảm lên VNIndex

Mã	Đóng cửa	%Chg	Đóng góp vào Index
VIC	103.50	-0.86	-0.86
PDR	42.10	-3.00	-0.14
MWG	106.80	-0.37	-0.05
HPG	30.65	-0.16	-0.05
DHG	103.00	-0.96	-0.04

Top NĐTNN mua ròng

Mã	Đóng cửa	%Chg	GT ròng (tỷ VND)
VNM	108.00	0.28	27.63
SBT	15.35	0.00	9.91
HSG	16.45	-0.30	7.78
IMP	49.45	-0.10	6.59
DGW	60.50	4.49	6.13

Top NĐTNN bán ròng

Mã	Đóng cửa	%Chg	GT ròng (tỷ VND)
HPG	30.65	-0.16	-202.00
VRE	25.95	1.57	-100.00
MSN	84.20	0.24	-93.30
VHM	75.90	0.13	-86.15
GEX	20.50	6.77	-39.52

NHẬN ĐỊNH THỊ TRƯỜNG: Tâm lý được cởi bỏ!

Thị trường chứng khoán khu vực Châu Á tăng điểm khi quá trình bầu cử Mỹ diễn ra. Tuy nhiên tâm lý của nhà đầu tư chùng xuống sau khi thương vụ IPO rầm rộ của Ant Group bị hoãn trong khi bầu cử Mỹ chưa cho thấy kết quả rõ ràng.

Dẫn đầu đà tăng trong khu vực là thị trường tài chính tại Nhật Bản với chỉ số Nikkei 225 tăng 1,72%. Thị trường Hàn Quốc với chỉ số KOSPI tăng 0,6%. Tại thị trường Trung Quốc, chỉ số Shanghai Composite và chỉ số Shenzhen Component tăng lần lượt là 0,58% và 1,14%. Chỉ số NZX 50 của New Zealand với mức tăng 0,57%. Ở chiều ngược lại, chỉ số Hang Seng của Hong Kong với mức giảm 0,21%. Chỉ số ASX 200 của Australia với mức giảm 0,07%.

Phố Wall tăng vọt vào thứ Ba khi các nhà đầu tư đặt cược rằng một trong những cuộc đua tổng thống gây chia rẽ nhất của đất nước sẽ kết thúc với chiến thắng rõ ràng cho ứng cử viên đảng Dân chủ Joe Biden và một thỏa thuận nhanh chóng về kích thích tài chính hơn.

Chuỗi tăng liên tiếp của thị trường trong nước đã sang phiên thứ 4, đà tăng hôm nay tiếp tục có sự đồng thuận cả về chỉ số và độ rộng thị trường. Trong khi chỉ số tăng nhờ dòng tiền tăng vào mạnh thì độ rộng hôm nay có sự có mặt của cả nhóm bluechips và nhóm cổ phiếu đầu cơ vừa và nhỏ. Tuy nhiên, khối ngoại diễn biến không mấy tích cực khi tiếp tục bán ròng hơn 625 tỷ đồng.

Dừng lúc đóng cửa, chỉ số VN-Index tăng 4,35 điểm (+0,47%) lên 939,76 điểm, trong đó chỉ số VN30 tăng 3,34 điểm (+0,37%) lên 905,48 điểm. Độ rộng thị trường nghiêng về bên mua, toàn thị trường có 297 mã tăng/119 mã giảm, ở rổ VN30 có 19 mã tăng, 6 mã giảm và 5 mã giữ tham chiếu. Bên cạnh đó, nhóm midcap và smallcap cũng tăng lần lượt 1,49% và 1,25%.

Các cổ phiếu lớn hỗ trợ thị trường phiên này là: GAS (+2,42%), CTG (+1,32%), BID (+0,89%), HDB (+3,49%), VRE (+1,57%),... đã lần lượt áp lực giảm giá ở các cổ phiếu lớn khác như: VIC (-0,86%), PDR (-3,00%), MWG (-0,37%), HPG (-0,16%), DHG (-0,96%),...

Thanh khoản thị trường tiếp tục tăng so với phiên hôm trước với giá trị khớp lệnh đạt hơn 6.134 tỷ đồng.

Giao dịch khối ngoại diễn ra không mấy tích cực khi họ bán ròng với tổng giá trị hơn 625 tỷ đồng. Áp lực bán của khối ngoại tập trung chủ yếu vào HPG (202 tỷ đồng), VRE (100 tỷ đồng), MSN (93 tỷ đồng)...

Tóm lại, thêm một phiên tăng điểm của thị trường cũng tương đồng với thông tin từ cuộc bầu cử tổng thống Mỹ mà giới đầu tư đang tập trung chú ý. So với thị trường trong khu vực hôm nay thị trường trong nước được xem là cũng tích cực không kém. Dòng tiền phiên này tiếp tục cải thiện và cũng là mức mong đợi của nhà đầu tư đang lớn dần. Với tâm lý được gỡ bỏ, thị trường sẽ có cơ hội kiểm tra vùng kháng cự ở 944 – 946 điểm, trong khi vùng hỗ trợ ở 830 – 933 điểm.

Đồ thị kỹ thuật VNINDEX



VNINDEX Index (Vietnam Ho Chi Minh Stock Index / VN-Index) Đồ thị kỹ thuật VNIND

Copyright© 2020 Bloomberg Finance L.P.

04-Nov-2020 16:38:48

Cập nhật thông tin doanh nghiệp – ACB

<i>Đơn vị: tỷ VND</i>	2018	2019	2020F	2021F
Thu nhập hoạt động	14,033	16,097	17,053	18,929
LN trước thuế và dự phòng	7,321	7,790	8,727	9,760
<i>Tăng trưởng y/y</i>		6%	12%	12%
Chi phí dự phòng	932	274	1,225	1,186
<i>Tăng trưởng y/y</i>		-71%	347%	-3%
Lợi nhuận trước thuế	6,389	7,516	7,502	8,573
<i>Tăng trưởng y/y</i>		18%	0%	14%
Lợi nhuận sau thuế	5,137	5,997	6,002	6,859
<i>Tăng trưởng y/y</i>		17%	0%	14%
EPS (VND)	3,987	3,607	3,008	3,437
Giá trị sổ sách mỗi CP (VND)	16,311	16,691	16,917	19,355
ROAA	1.7%	1.7%	1.5%	1.5%
ROEA	27.7%	24.6%	19.5%	19.0%
P/E		5.8	6.9	6.1
P/B		1.2	1.2	1.1

Chúng tôi khuyến nghị **MUA** đối với cổ phiếu ACB với **giá mục tiêu 29,100 đồng/CP** trên cơ sở: (i) là NH có chiến lược kinh doanh thận trọng và sở hữu mô hình ngân hàng bán lẻ thể chấp tốt nhất với 90% khoản vay được bảo đảm, (ii) chất lượng tài sản tốt với tỷ lệ nợ xấu thấp và tỷ lệ bao nợ xấu cao, (iii) tiềm năng từ hợp tác Bancassurance, và (iv) việc niêm yết sàn HSX kỳ vọng cải thiện mặt bằng định giá trong ngắn hạn.

Thu nhập từ lãi thuần và chứng khoán đầu tư tăng giúp tổng thu nhập hoạt động trong 9T2020 tăng 15% n/n. Thu nhập hoạt động của ACB trong 9T2020 đạt 12,966 tỷ đồng, tăng trưởng 15% so với cùng kỳ năm 2019 nhờ thu nhập lãi thuần tăng tích cực so với mặt bằng tương đối thấp của năm 2019 (+16% CK) và tăng trưởng mạnh ở thu nhập từ mảng chứng khoán đầu tư (191 lần so vs CK).

Tăng trưởng tín dụng tiếp tục duy trì ổn định. Trong 9T2020 tín dụng đã tăng trưởng 9% so với đầu năm, trong đó phân khúc cho vay khách hàng cá nhân có mức tăng trưởng cao nhất và đóng góp lớn nhất vào tăng trưởng của ACB.

Chúng tôi dự phóng tăng trưởng tín dụng năm 2020 sẽ đạt 12%. Tuy nhiên mặt bằng lãi suất huy động giảm thấp hơn lãi suất cho vay sẽ làm giảm mức mở rộng NIM. NIM trong năm 2020 dự kiến giảm 17 ppts so với năm 2019.

Chi phí dự phòng nợ xấu tăng mạnh làm giảm đà tăng của lợi nhuận. LN trước dự phòng trong 9T2020 tăng 24% n/n lên 7,105 tỷ đồng. Tuy nhiên, trước tác động của dịch Covid-19, chi phí dự phòng trong 9 tháng đầu năm gấp 4.3 lần so với cùng kỳ. Đây là nguyên nhân chính khiến LNTT 9T chỉ tăng 15% n/n.

Chúng tôi dự kiến LN cả năm của ACB sẽ duy trì tương đương so với năm 2019.

Nợ xấu có xu hướng tăng nhưng sẽ được hạn chế kết hợp với tăng tỷ lệ dự phòng rủi ro tín dụng. Chi phí nợ xấu trong 9T2020 ghi nhận 694 tỷ đồng (gấp 4.3 lần CK), bằng 56% so với dự phóng cả năm 2020 của chúng tôi. NPL đạt 0.83%. Tỷ lệ dự phòng rủi ro tín dụng (LLR) giảm về 118%. Chúng tôi nhận thấy tỷ lệ nợ xấu của ACB vẫn thuộc hàng thấp nhất trong hệ thống.

Tiêm năng từ hợp tác Bancassurance. Theo chia sẻ của ban lãnh đạo, ACB sẽ ký kết hợp tác độc quyền phân phối bảo hiểm cho công ty bảo hiểm AIA. Hợp tác này dự kiến sẽ thúc đẩy mạnh thu nhập ngoài lãi của ngân hàng trong các năm tiếp theo.

Việc niêm yết trên sàn HSX kỳ vọng sẽ cải thiện mặt bằng định giá. ACB dự kiến sẽ niêm yết cổ phiếu trên sàn HSX trong năm 2020. Chúng tôi dự kiến việc chuyển sàn sẽ hoàn thành trong quý 4.2020.

THỊ TRƯỜNG THẾ GIỚI

Chỉ số	Điểm số	%Chg	YTD
Dow Jones	27,480.0	2.06	-3.71
S&P500	3,369.2	1.78	4.28
VIX	34.7	-2.39	151.81
DJ Futures	27,372.0	-0.01	-3.98
S&P Futures	3,344.8	-0.50	3.52
Nikkei 225	23,695.2	1.72	0.16
KOSPI	2,357.3	0.60	7.26
Shanghai	3,277.4	0.19	7.45
Hang Seng	24,886.1	-0.21	-11.72
ASX	6,062.1	-0.07	-9.30
FTSE 100	5,798.4	0.20	-23.12
DAX	12,073.0	-0.13	-8.88
CAC40	4,820.3	0.31	-19.37

THỊ TRƯỜNG HÀNG HÓA

	Giá (USD)	%Chg	YTD
Vàng	1891.16	-0.94	24.64
Dầu WTI	38.37	1.89	-37.16
Dầu Brent	40.45	1.86	-38.71

THỊ TRƯỜNG NGOẠI TỆ

	Giá	%Chg	YTD
BBDXY*	1173.72	0.59	-0.94
USD/JPY	105	-0.49	3.44
USD/CNY	6.7201	-0.63	3.62
EUR/USD	1.167	-0.38	4.08
GBP/USD	1.2934	-0.96	-2.44

(*) Bloomberg Dollar Spot Index

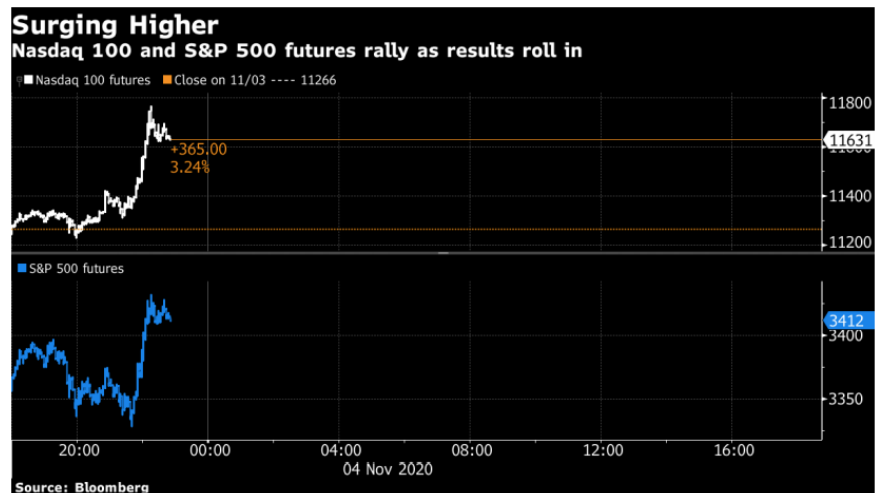
Tin tức thế giới: Hợp đồng tương lai cổ phiếu Mỹ trời sục với kết quả khó đoán của cuộc bầu cử

Thị trường giao dịch hợp đồng tương lai cổ phiếu Mỹ đã chứng kiến mức biến động cực độ trong đêm bầu cử với HĐTL chỉ số S&P500 dao động mạnh mẽ xung quanh giá tham chiếu khi các nhà đầu tư thay đổi định giá về khả năng tái đắc cử của tổng thống Donald Trump.

Các HĐTL kỳ hạn tháng 12 của chỉ số cổ phiếu Mỹ đã tăng khoảng 1% trong khi HĐTL chỉ số Nasdaq ghi nhận mức tăng gấp đôi con số đó. Giá đô la Mỹ cũng đi tào lượn khi tăng mạnh 1% trước khi thu hẹp đà tăng về mức khiêm tốn 0,2%. Lợi suất trái phiếu kho bạc Mỹ sụt giảm, với lợi suất trái phiếu kỳ hạn 10 năm giảm xuống 0.82%.

Tổng thống Donald Trump đã dẫn trước tại một số bang chiến trường có thể là yếu tố trọng yếu quyết định đến khả năng tái đắc cử của ông, trong khi đối thủ Joe Biden có lý do để đặt hy vọng vào các bang Trung Tây và Nam Tây Mỹ trong cuộc đua vào Nhà Trắng. Trong khi đó, cuộc đua vào Hạ viện vẫn chưa đến hồi kết. Với những bang trọng yếu vẫn cần thêm thời gian để kiểm đếm phiếu bầu qua thư, các nhà đầu tư đã bắt đầu chuẩn bị tâm lý cho những ngày đầy bất chắc sắp tới.

"Có thể còn quá sớm để nói rằng sẽ có một kết quả rõ ràng và một cuộc bầu cử không gây tranh cãi, và đó là những gì chúng ta đang chứng kiến hiện nay," Liz Young, giám đốc chiến lược thị trường tại BNY Mellon Investment Management, nhận xét. "Đó sẽ là một cuộc đua sát sao hơn nhiều so với kỳ vọng và tôi vẫn nghĩ khả năng có xung đột hoặc tranh cãi là rất cao."



Các thị trường đều biến động mạnh trong những tuần cuối cùng của cuộc tranh cử và các nhà đầu tư lo ngại về một kết quả bầu cử gây tranh cãi, sự gia tăng của số ca nhiễm virus corona mới và các mức định giá quá cao khiến nhóm cổ phiếu công nghệ siêu vốn hóa trở nên đắt đỏ hơn giữa bối cảnh đà phục hồi kinh tế bắt đầu chậm lại. Chỉ số S&P500 đã tăng/giảm hơn 1% trong 6/7 phiên vừa qua.

Thêm vào những lo ngại đó là việc thị trường vẫn chưa biết chính xác họ thích kết quả bầu cử nào hơn. Trong năm 2016, sự liêu lĩnh của ông Trump được xem là tin xấu cho thị trường cổ phiếu vốn đã không thích sự bất chắc. Các HĐTL đã giảm tới 5% khi ông giành chiến thắng vào cuối ngày 8.11.2016. Đến sáng hôm sau, khi các nhà đầu tư được được trấn an bởi lời

cam kết cắt giảm thuế và tháo gỡ các quy định, HDTL đã bật tăng trở lại. Và chỉ số S&P500 đã tăng 57% kể từ chiến thắng bất ngờ của ông đến nay.

Trong khi đó, các nhà đầu tư đặt niềm vào ông Biden trên lời cam kết về gói hỗ trợ tài khóa không lồ giúp thúc đẩy nền kinh tế chịu ảnh hưởng nặng nề bởi đại dịch. Những tài sản được xem là hưởng lợi nhiều nhất từ chính quyền của ông Biden đã tăng giá trong suốt thời gian ông dẫn đầu các cuộc điều tra khảo sát. Niềm hy vọng vào gói hỗ trợ tài khóa trị giá hàng nghìn tỷ USD đã đẩy lợi suất trái phiếu kho bạc Mỹ lên mức cao nhất kể từ tháng Sáu, đồng thời kéo giá cổ phiếu của các công ty tài chính đi lên.

Tuy nhiên không phải tất cả những chính sách của ông Biden được xem là thân thiện với thị trường. Ông cũng cam kết thu hồi chương trình cắt giảm thuế khổng lồ được tổng thống Trump ban hành hướng đến các doanh nghiệp Mỹ từ năm 2017. Động thái này có nguy cơ tạo thêm áp lực cho thị trường cổ phiếu. Đảng Dân chủ cũng hứa sẽ thắt chặt các quy định tài chính và sẽ nhìn vào cách các công ty công nghệ hoạt động.

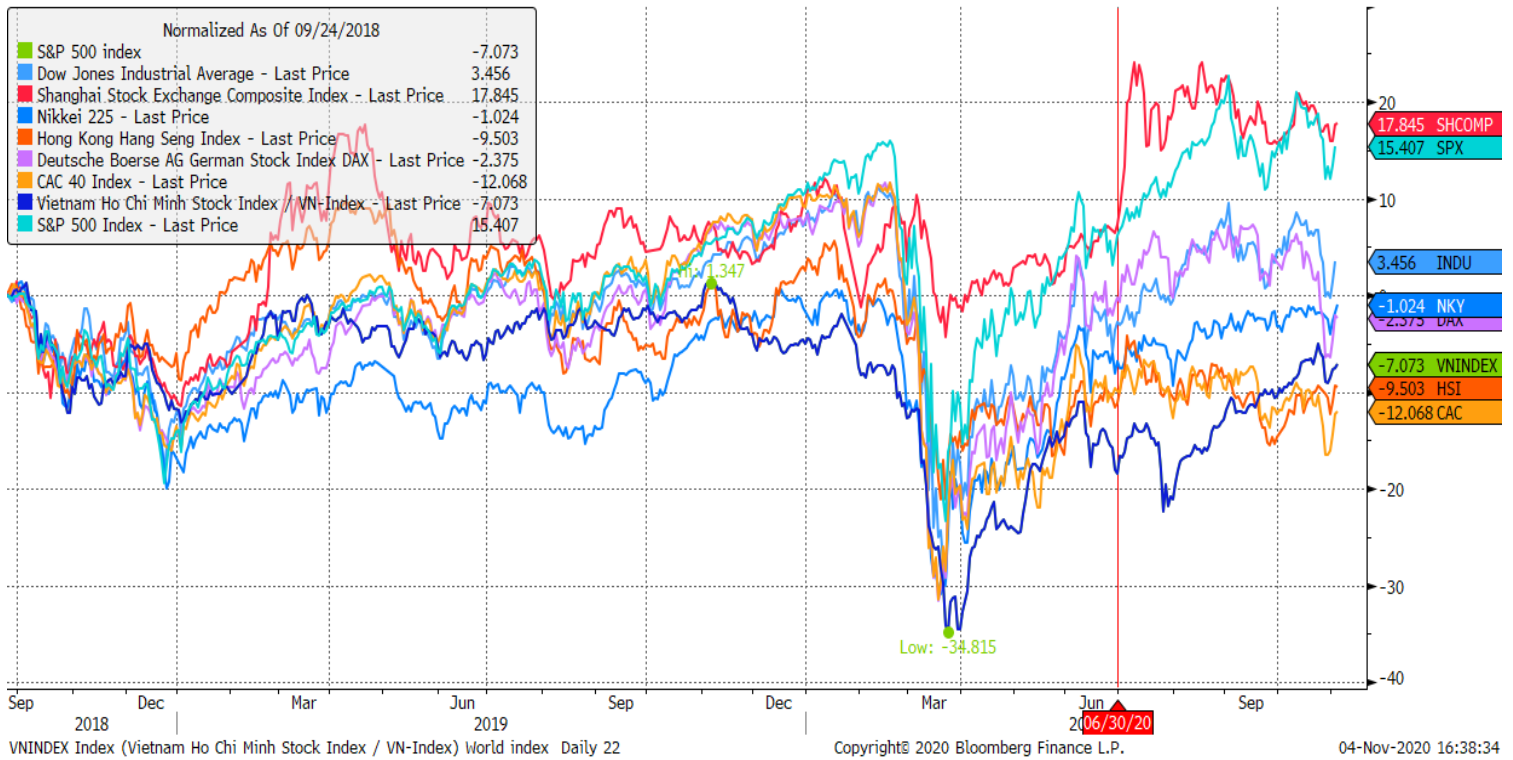
Chỉ số S&P500 đã giảm điểm trong cả tháng 9 và tháng 10 sau một mùa hè phục hồi mạnh mẽ. Chỉ số này đã đóng cửa ở mức giá thấp hơn 6% so với ngưỡng đỉnh cao mọi thời đại vào ngày thứ Ba hôm qua.

"Cuộc đua càng sát sao, rủi ro càng lớn," Erika Karp, nhà sáng lập và CEO của Cornerstone Capital Group nhận xét. "Một chiến thắng sát sao là một rủi ro cho thị trường. Thời gian công bố kết quả càng kéo dài, rủi ro càng lớn."

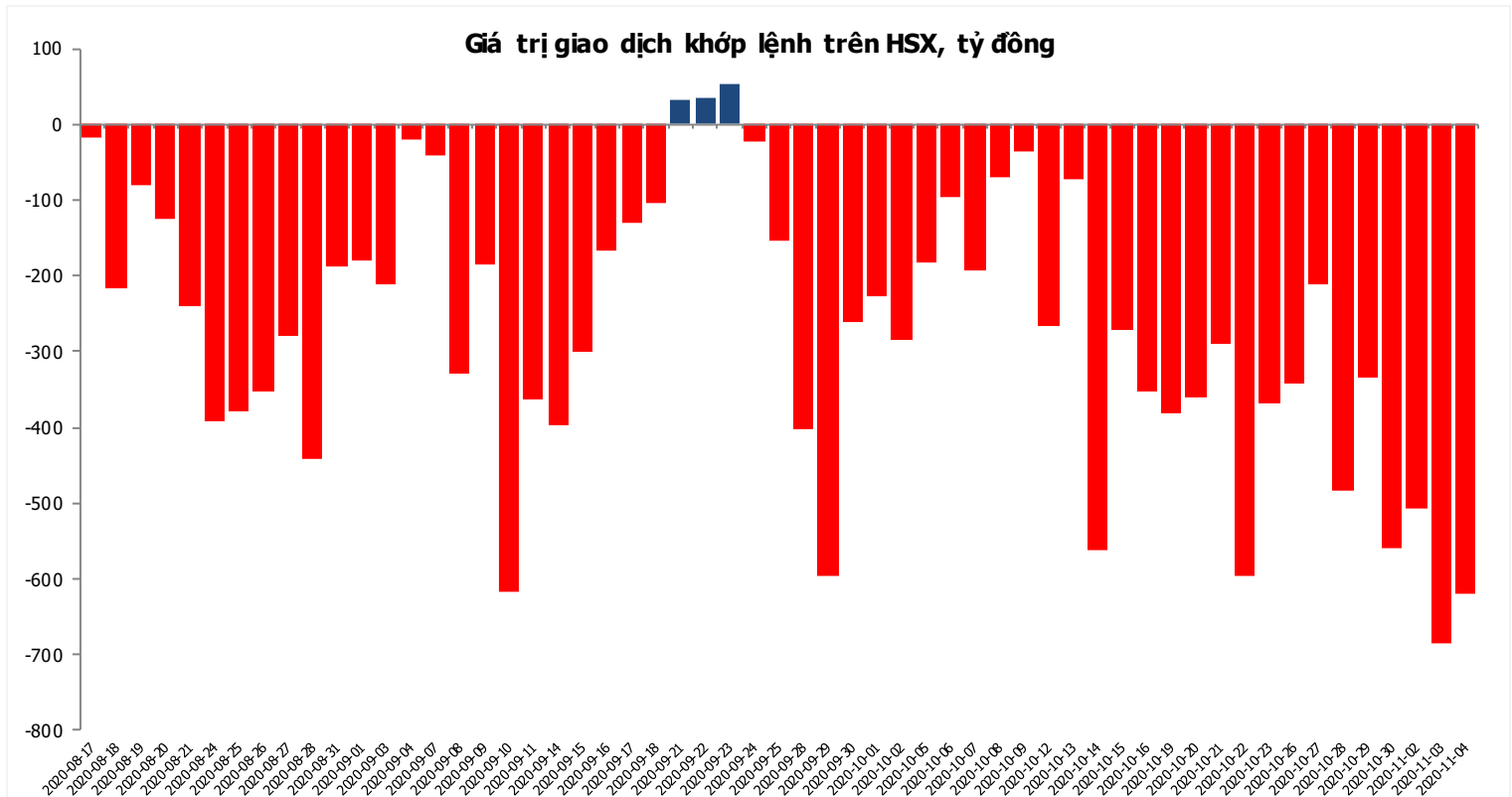
Nguồn: Bloomberg

Đồ thị so sánh VNINDEX và các thị trường quốc tế

Stock Market Index - Major World Indices



Đồ thị giá trị mua/bán ròng khớp lệnh của NĐTNN trên sàn HSX



Nguồn: Bloomberg, Finpro

Liên hệ trung tâm nghiên cứu:

Trần Hoàng Sơn	Trưởng bộ phận/Kiểm soát	son.tranhoang@mbs.com.vn
Ngô Quốc Hưng	Chuyên Viên Nghiên cứu cao cấp	hung.ngoquoc@mbs.com.vn
Phạm Văn Quỳnh	Chuyên viên Nghiên cứu	quynh.phamvan@mbs.com.vn
Nguyễn Quỳnh Hoa	Chuyên viên Nghiên cứu	hoa.nguyenquynh@mbs.com.vn
Nguyễn Hòa Hợp	Chuyên viên Nghiên cứu	hop.nguyenhoa@mbs.com.vn
Đặng Duy Việt	Chuyên viên Nghiên cứu	viet.dangduy@mbs.com.vn

Hệ Thống Khuyến Nghị: Hệ thống khuyến nghị của MBS được xây dựng dựa trên mức chênh lệch của giá mục tiêu 12 tháng và giá cổ phiếu trên thị trường tại thời điểm đánh giá

Xếp hạng	Khi (giá mục tiêu – giá hiện tại)/giá hiện tại
MUA	$\geq 20\%$
KHẢ QUAN	Từ 10% đến 20%
PHÙ HỢP THỊ TRƯỜNG	Từ -10% đến +10%
KÉM KHẢ QUAN	Từ -10% đến -20%
BÁN	$\leq -20\%$

CÔNG TY CỔ PHẦN CHỨNG KHOÁN MB (MBS)

Được thành lập từ tháng 5 năm 2000 bởi Ngân hàng TMCP Quân đội (MB), Công ty CP Chứng khoán MB (MBS) là một trong 5 công ty chứng khoán đầu tiên tại Việt Nam, Sau nhiều năm không ngừng phát triển, MBS đã trở thành một trong những công ty chứng khoán hàng đầu Việt Nam cung cấp các dịch vụ bao gồm: môi giới, nghiên cứu và tư vấn đầu tư, nghiệp vụ ngân hàng đầu tư, và các nghiệp vụ thị trường vốn.

Mạng lưới chi nhánh và các phòng giao dịch của MBS đã được mở rộng và hoạt động có hiệu quả tại nhiều thành phố trọng điểm như Hà Nội, TP, HCM, Hải Phòng và các vùng chiến lược khác. Khách hàng của MBS bao gồm các nhà đầu tư cá nhân và tổ chức, các tổ chức tài chính và doanh nghiệp. Là thành viên Tập đoàn MB, MBS có nguồn lực lớn về con người, tài chính và công nghệ để có thể cung cấp cho Khách hàng các sản phẩm và dịch vụ phù hợp mà rất ít các công ty chứng khoán khác có thể cung cấp.

MBS tự hào được nhìn nhận là:

- Công ty môi giới hàng đầu, đứng đầu thị phần môi giới từ năm 2009.
- Công ty nghiên cứu có tiếng nói trên thị trường với đội ngũ chuyên gia phân tích có kinh nghiệm, cung cấp các sản phẩm nghiên cứu về kinh tế và thị trường chứng khoán;
- Nhà cung cấp đáng tin cậy các dịch vụ về nghiệp vụ ngân hàng đầu tư cho các công ty quy mô vừa.

Tuyên bố miễn trách nhiệm: Bản quyền năm 2014 thuộc về Công ty CP Chứng khoán MB (MBS). Những thông tin sử dụng trong báo cáo được thu thập từ những nguồn đáng tin cậy và MBS không chịu trách nhiệm về tính chính xác của chúng. Quan điểm thể hiện trong báo cáo này là của (các) tác giả và không nhất thiết liên hệ với quan điểm chính thức của MBS. Không một thông tin cũng như ý kiến nào được viết ra nhằm mục đích quảng cáo hay khuyến nghị mua/bán bất kỳ chứng khoán nào. Báo cáo này không được phép sao chép, tái bản bởi bất kỳ cá nhân hoặc tổ chức nào khi chưa được phép của MBS.

MBS HỘI SỞ

Tòa nhà MB, số 3 Liễu Giai, Ba Đình, Hà Nội
ĐT: + 84 4 3726 2600 - Fax: +84 3726 2601
Webiste: www.mbs.com.vn