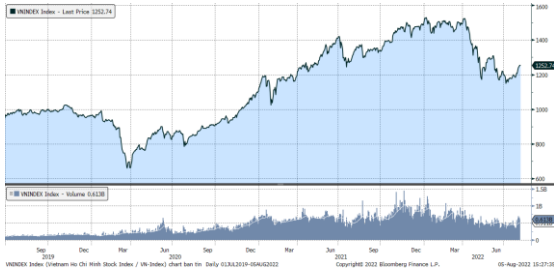


## MARKET STRATEGY DAILY: KHỞI ĐẦU THÁNG 8 THUẬN LỢI VỚI TUẦN TĂNG THỨ 4 LIÊN TIẾP !

**Báo cáo chi tiết 05/08/2022**

### Diễn biến chỉ số VN-Index



### THỊ TRƯỜNG CƠ SỞ

	VNIndex	HNXIndex	Upcom
<b>Đóng cửa</b>	1252.74	299.90	91.32
<b>Thay đổi</b>	-1.41	2.17	0.45
<b>%Chg</b>	-0.11	0.73	0.50
<b>YTD</b>	-16.39	-36.73	-18.96
<b>KLGD (tr.cp)</b>	698.64	91.86	84.32
<b>%Chg</b>	-3.74	-3.60	43.09
<b>GTGD (tỷ đ)</b>	15,562.75	1,693.66	1,051.65
<i>Số mã tăng</i>	210	112	267
<i>Số mã giảm</i>	228	84	138
<i>Không đổi</i>	90	61	60
<b>Vốn hóa (ngh. tỷ đ)</b>	4977.60	305.58	1227.64
<b>PE</b>	13.38	18.34	14.57
<b>PB</b>	2.06	1.78	1.66
<b>NĐTNN Mua (tỷ đ)</b>	1,230.86	8.32	11.35
<b>NĐTNN Bán (tỷ đ)</b>	1,522.13	11.03	24.07
<b>Ròng</b>	-291.27	-2.71	-12.72

### THỊ TRƯỜNG HỘTL

	Đóng cửa	Thay đổi	%Chg
<b>VN30-Index</b>	1272.06	-5.67	-0.44
<b>VN30F2208</b>	1264.50	7.00	0.56
<b>VN30F2209</b>	1262.50	6.60	0.53
<b>VN30F2212</b>	1255.00	2.10	0.17
<b>VN30F2303</b>	1249.00	1.00	0.08

### Diễn biến thị trường:

- Thị trường trong nước dù để mất điểm ở phiên cuối tuần nhưng vẫn có 1 tuần tăng điểm, đây cũng là tuần tăng thứ 4 liên tiếp của chỉ số Vn-index. Dòng tiền quay trở lại thị trường là điểm đáng chú ý trong tuần đầu tháng 8, bên cạnh đó khối ngoại cũng tích cực giải ngân trở lại ngoại trừ phiên bán ròng hôm nay.
- Thanh khoản khớp lệnh sàn HOSE còn 13.500 tỷ đồng so với mức bình quân 15.000 tỷ đồng ở 4 phiên trước đó. Tổng cộng có 604 triệu cổ phiếu được chuyển nhượng thành công so với mức bình quân 538 triệu cổ phiếu 10 ngày trước đó.
- Dù để mất điểm trong phiên cuối tuần nhưng thị trường cũng đã khép lại tuần tăng thứ 4 liên tiếp, chuỗi tăng theo tuần dài nhất hơn 1 năm qua. Thanh khoản thoát đáy đang là điểm tựa cho nhịp phục hồi của thị trường, kể cả trong kịch bản thị trường có chịu áp lực chốt lời hay điều chỉnh. Về kỹ thuật, vùng cản 1.250 điểm – 1.262 điểm tiếp tục là thử thách cho chỉ số Vn-Index trong tuần tới, nếu thanh khoản tiếp tục được duy trì ở vùng 13.500 tỷ đồng – 15.000 tỷ đồng, các nhịp rung lắc sẽ không đáng ngại.

### Tin tức thế giới:

- Các Ngân hàng trung ương toàn cầu đã tăng lãi suất gần 1.200 điểm cơ bản chỉ tính trong tháng 7, nhằm đẩy mạnh cuộc chiến chống lạm phát ở đỉnh nhiều thập kỷ, trong đó ngân hàng trung ương Canada tạo ra bất ngờ lớn nhất với mức tăng 1%. Trong đó, các ngân hàng trung ương quản lý 5 trong số 10 đồng tiền được giao dịch nhiều nhất toàn cầu đã tăng lãi suất tổng cộng 325 điểm cơ bản so với tháng trước, góp phần nâng tổng mức tăng lãi suất của nhóm G10 lên 1.100 điểm cơ bản từ đầu năm nay. Tuy nhiên, mức tăng trong tháng 7 thấp hơn 350 điểm cơ bản so với tháng 6.

### Nhận định thị trường HỘTL:

- Lực kéo mạnh từ bên mua trong phiên chiều đã xóa đi mức giảm điểm trước đó và giúp cả 4 HỘTL đóng cửa tăng từ 1 đến 7 điểm. Cụ thể, VN30F2208 tăng 0,6% lên mức 1.264,5 điểm, hiện đang thấp hơn 7,56 điểm so với chỉ số cơ sở VN30. Trong khi đó, tổng thanh khoản thị trường phiên hôm nay giảm 9,06% so với phiên liền trước, đạt 177.438 hợp đồng được khớp lệnh trong phiên.

## NHÓM NGÀNH

	%Chg	YTD
Tiền ích	1.32	-0.75
Tài chính	0.20	-19.02
Công nghiệp	0.49	-26.81
Hàng TD thiết yếu	-1.54	-14.20
Nguyên vật liệu	-0.59	-32.60
Hàng TD không thiết yếu	-0.11	-3.28
Năng lượng	2.36	-22.38
Y tế	-0.59	-4.46
Công nghệ thông tin	-0.32	8.80
Bất động sản	0.14	-23.65

## Top CP tác động tăng lên VNIndex

Mã	Đóng cửa	%Chg	Đóng góp vào Index
NVL	80.90	3.06	1.21
HVN	17.80	4.09	0.41
BCM	78.00	1.69	0.34
SSI	24.80	5.31	0.33
VND	22.00	3.77	0.25

## Top CP tác động giảm lên VNIndex

Mã	Đóng cửa	%Chg	Đóng góp vào Index
VHM	61.80	-1.90	-1.29
MSN	104.50	-3.15	-1.18
VIC	65.40	-1.51	-0.95
VCB	82.00	-0.61	-0.60
HPG	23.30	-1.48	-0.50

## Top NĐTNN mua ròng trên HSX

Mã	Đóng cửa	%Chg	GT ròng (tỷ VND)
SSI	24.80	5.31	151.71
E1VFN30	21.37	-0.60	69.54
NVL	80.90	3.06	45.55
FUESSVFL	17.65	0.97	25.32
VRE	28.95	-0.17	22.51

## Top NĐTNN bán ròng trên HSX

Mã	Đóng cửa	%Chg	GT ròng (tỷ VND)
HPG	23.30	-1.48	-453.25
AGG	37.45	-0.13	-186.93
MSN	104.50	-3.15	-66.23
VJC	126.50	-2.09	-30.02
VNM	72.60	-0.95	-27.67

## NHẬN ĐỊNH THỊ TRƯỜNG: KHỞI ĐẦU THÁNG 8 THUẬN LỢI VỚI TUẦN TĂNG THỨ 4 LIÊN TIẾP !

Thị trường chứng khoán châu Á tiếp đà hồi phục dù căng thẳng địa chính trị leo thang.

Tại Nhật Bản, chỉ số Nikkei 225 tăng 0,87%, bên cạnh đó chỉ số Kospi của Hàn Quốc cũng tăng 0,72%.

Tại thị trường Trung Quốc, chỉ số Shanghai Composite và chỉ số Shenzhen Component tăng lần lượt 1,19% và 1,69%. Chỉ số Hang Seng của thị trường Hong Kong cũng tăng 0,2%, thị trường Đài loan tăng mạnh nhất khu vực 2,27%.

Hôm nay, Trung Quốc tiến hành tập quy mô lớn trên vùng biển bao quanh đảo Đài Loan. Bộ trưởng Quốc phòng Nhật Bản Nobuo Kishi cho biết tên lửa trong cuộc tập trận của Trung Quốc đã rơi xuống vùng đặc quyền kinh tế của quốc gia này, đồng thời gọi hoạt động quân sự của Trung Quốc là một "vấn đề nghiêm trọng".

Chỉ số ASX 200 của Australia tăng 0,58% trong khi chỉ số NZX 50 của New Zealand giảm 0,38%.

Thị trường chứng khoán Mỹ giảm điểm trong phiên giao dịch ngày thứ Năm (4/8), khi nhà đầu tư chờ bản báo cáo việc làm tháng 7 dự kiến công bố vào ngày thứ Sáu - số liệu được coi là một chỉ báo quan trọng về sức khỏe của nền kinh tế. Trong khi đó, nỗi lo suy thoái kinh tế kéo giá dầu tụt về mức thấp nhất kể từ khi nổ ra cuộc chiến tranh giữa Nga và Ukraine.

Thị trường trong nước dù để mất điểm ở phiên cuối tuần nhưng vẫn có 1 tuần tăng điểm, đây cũng là tuần tăng thứ 4 liên tiếp của chỉ số Vn-index. Dòng tiền quay trở lại thị trường là điểm đáng chú ý trong tuần đầu tháng 8, bên cạnh đó khối ngoại cũng tích cực giải ngân trở lại ngoại trừ phiên bán ròng hôm nay.

Dừng lúc đóng cửa, chỉ số VN-Index giảm 1,41 điểm (-0,11%) còn 1.252,74 điểm, bên cạnh đó chỉ số VN30 cũng sụt 5,67 điểm (-0,44%) xuống 1.272,06 điểm. Độ rộng thị trường ở mức trung tính, toàn thị trường có 210 mã tăng/228 mã giảm, ở rổ Vn30 có 8 cổ phiếu tăng và 17 cổ phiếu giảm. Nhóm midcap và smallcap ngược dòng thị trường, tăng lần lượt 0,6% và 1%.

Các cổ phiếu lớn gây áp lực cho thị trường phiên này là: VHM (-1,9%), MSN (-3,15%), VIC (-1,51%), VCB (-0,61%), HPG (-1,48%), ... đã lấn át nỗ lực tăng giá ở các cổ phiếu lớn khác như: NVL (+3,06%), HVN (+4,09%), BCM (+1,69%), SSI (+5,31%), VND (+3,77%), ...

Thanh khoản khớp lệnh sàn HOSE còn 13.500 tỷ đồng so với mức bình quân 15.000 tỷ đồng ở 4 phiên trước đó. Tổng cộng có 604 triệu cổ phiếu được chuyển nhượng thành công so với mức bình quân 538 triệu cổ phiếu 10 ngày trước đó.

Khối ngoại bán ròng 309,5 tỷ đồng trên toàn thị trường. Lực bán tập trung tại các cổ phiếu như: HPG, ACG, MSN, VJC, VNM ... Ở chiều ngược lại, SSI, E1VFN30, NVL, FUESSVFL, VRE, ... là những cổ phiếu/chứng chỉ quỹ được nhà đầu tư nước ngoài mua ròng trong phiên này.

Tóm lại, dù để mất điểm trong phiên cuối tuần nhưng thị trường cũng đã khép lại tuần tăng thứ 4 liên tiếp, chuỗi tăng theo tuần dài nhất hơn 1 năm qua. Thanh khoản thoát đáy đang là điểm tựa cho nhịp phục hồi của thị trường, kể cả trong kịch bản thị trường có chịu áp lực chốt lời hay điều chỉnh. Về kỹ thuật, vùng cản 1.250 điểm – 1.262 điểm tiếp tục là thử thách cho chỉ số Vn-Index trong tuần tới, nếu thanh khoản tiếp tục được duy trì ở vùng 13.500 tỷ đồng – 15.000 tỷ đồng, các nhịp rung lắc sẽ không đáng ngại.

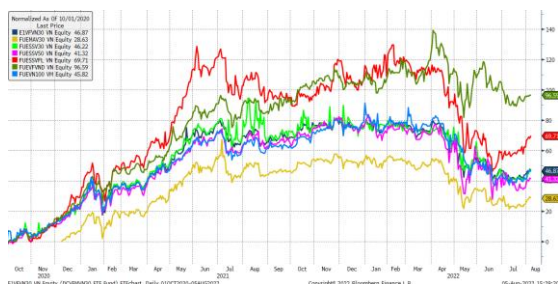
Đồ thị kỹ thuật VNINDEX



## Chỉ số tham chiếu

	Đóng cửa	%Chg	YTD
VN30 Index	1272.06	-0.44	-17.17
VNX50 Index	2066.69	-0.22	-21.73
VN FinLead	1760.62	0.52	-19.25
VN Diamond	1871.19	-0.18	-5.15
VN100 Index	1233.39	-0.13	-19.08

## Diễn biến các Quỹ ETF nội địa YTD



## ETFs nội địa

	Đóng cửa	%Chg	KLGD
E1FVN30	21.37	-0.60	5,711,900
FUEMA30	15.05	-0.46	4,800
FUESSV30	15.66	-0.63	3,100
FUESSV50	18.23	-0.16	11,000
FUESSVFL	17.65	0.97	296,300
FUEVFN30	26.5	-0.08	1,075,300
FUEVN100	16.39	-0.67	57,800

## Dòng vốn NĐTNN qua ETFs nội

+/- Dòng vốn (tỷ đồng)	1 ngày	YTD
E1FVN30	69.54	-869.84
FUEMA30	-0.02	-27.28
FUESSV30	0.01	2.03
FUESSV50	0.01	-15.55
FUESSVFL	25.32	1,241.51
FUEVFN30	-25.78	5,423.69
FUEVN100	-0.34	-149.79

## Dòng vốn NĐTNN qua ETFs ngoại

+/- Dòng vốn (tr. USD)	1 ngày	YTD
VanEck Vectors VN	0.00	-26.69
Xtrackers FTSE VN	0.00	-26.60
Fubon FTSE VN	0.00	144.21
Premia MSCI VN	0.00	-0.41
Kim KINDEX VN VN30	0.00	0.00
DCVMVN30 ETF Fund	0.00	-58.52
Asian Growth CUBS	0.00	0.00

## Xu hướng dòng vốn ETFs

Thị trường phiên hôm nay ghi nhận ưu thế nghiêng về bên bán đôi chút, với các chỉ số chính khép phiên nhẹ dưới mức tham chiếu. Cụ thể, VN30 Index đóng cửa giảm 0,44%, VN100 Index đóng cửa giảm 0,13%, VN Diamond đóng cửa giảm 0,18% và chỉ có VN Finlead đóng cửa tăng 0,52%.

Tương tự, các chứng chỉ quỹ ETFs cũng ghi nhận diễn biến không mấy tích cực. Cụ thể, E1FVN30 tham chiếu VN30 index đóng cửa giảm 0,6%, FUEVFN30 tham chiếu VN Diamond index đóng cửa giảm 0,08% và chỉ có FUESSVFL tham chiếu VN Finlead index đóng cửa tăng 0,97%.

Tổng khối lượng giao dịch ETFs trên thị trường giảm 11,52% so với phiên liền trước, đạt hơn 7,16 triệu chứng chỉ quỹ được khớp lệnh trong phiên, tương đương tổng giá trị khoảng 157,37 tỷ đồng. Trong đó thanh khoản tập trung chủ yếu ở E1FVN30 (122,36 tỷ đồng) và FUEVFN30 (28,52 tỷ đồng)...

Giao dịch khối ngoại phiên này diễn biến khả quan hơn khi nhà đầu tư nước ngoài quay lại mua ròng với +68,74 tỷ đồng qua kênh ETFs nội trong phiên giao dịch hôm nay. Lực mua tập trung chủ yếu vào E1FVN30 (+69,54 tỷ đồng), FUESSVFL (+25,32 tỷ đồng),...

## THỊ TRƯỜNG THẾ GIỚI

Chỉ số	Điểm số	%Chg	YTD
Dow Jones	32,726.8	-0.26	-9.94
S&P500	4,151.9	-0.08	-12.89
VIX	21.6	0.70	25.38
DJ Futures	32,735.0	0.17	-9.64
S&P Futures	4,158.3	0.14	-12.61
Nikkei 225	28,175.9	0.87	-2.14
KOSPI	2,490.8	0.72	-16.35
Shanghai	3,227.0	1.19	-11.34
Hang Seng	20,204.4	0.15	-13.65
ASX	7,015.6	0.58	-5.76
FTSE 100	7,443.0	-0.07	0.79
DAX	13,680.4	0.13	-13.88
CAC40	6,512.6	-0.01	-8.95

## THỊ TRƯỜNG HÀNG HÓA

	Giá (USD)	%Chg	YTD
Vàng	1787.1	-0.23	-2.30
Dầu WTI	89.01	0.53	18.35
Dầu Brent	94.61	0.52	21.64

## THỊ TRƯỜNG NGOẠI TỆ

	Giá	%Chg	YTD
BBDXY*	1268.14	0.12	8.07
USD/JPY	133.29	-0.30	-13.66
USD/CNY	6.7476	0.03	-5.80
EUR/USD	1.0225	-0.21	-10.07
GBP/USD	1.2144	-0.13	-10.26

(\*) Bloomberg Dollar Spot Index

## Tin tức thế giới: Các ngân hàng trung ương toàn cầu tăng lãi suất gần 1.200 điểm cơ bản trong tháng 7

Các Ngân hàng trung ương toàn cầu đã tăng lãi suất gần 1.200 điểm cơ bản chỉ tính trong tháng 7, nhằm đẩy mạnh cuộc chiến chống lạm phát ở đỉnh nhiều thập kỷ, trong đó ngân hàng trung ương Canada tạo ra bất ngờ lớn nhất với mức tăng 1%.

Các ngân hàng trung ương quản lý 5 trong số 10 đồng tiền được giao dịch nhiều nhất toàn cầu đã tăng lãi suất tổng cộng 325 điểm cơ bản so với tháng trước, góp phần nâng tổng mức tăng lãi suất của nhóm G10 lên 1.100 điểm cơ bản từ đầu năm nay.

Tuy nhiên, mức tăng trong tháng 7 thấp hơn 350 điểm cơ bản so với tháng 6.

### G10 interest rates

Monthly tally of Group of Ten developed countries **hiking** or **cutting** their policy rates



Source: Refinitiv Datastream

### Mức tăng lãi suất của nhóm 10 nước phát triển.

"Giai đoạn siết chặt chính sách căng thẳng nhất có thể đã qua đi", Christian Kopf, Trưởng bộ phận quản lý danh mục các thu nhập cố định tại Union Investment, chia sẻ với Reuters.

"Các ngân hàng trung ương phát đi tín hiệu rằng họ sẽ thận trọng với mỗi quyết định tăng lãi suất, tranh đua lãi suất lên ngưỡng quá cao gây bất lợi cho nền kinh tế", Kopf chia sẻ. Điều này cũng đã được Chủ tịch Cục Dự trữ liên bang Mỹ Jerome Powell đề cập tới trong cuộc họp báo sau phiên họp của Ủy ban thị trường mở liên bang hồi tháng trước.

Tuy nhiên, tháng 7 ghi nhận nhiều quyết định bất ngờ của một số ngân hàng trung ương. Canada chính là "ngôi sao mới nổi" trong cuộc chạy đua lãi suất toàn cầu với mức tăng 1%, cao nhất trong số các nền kinh tế phát triển.

Ngân hàng Dự trữ New Zealand (RNZ) tăng lãi suất lần thứ 6 liên tiếp đồng thời khẳng định vẫn còn dư địa cho các đợt tăng lãi suất tiếp theo nhằm sớm chặn đứng lạm phát.

Một trường hợp nổi bật khác là Cục Dự trữ liên bang Mỹ (Fed). Trong cuối tháng 7, cơ quan này tăng lãi suất thêm 0,75%, đồng thời củng cố quyết tâm kéo giảm lạm phát, hiện ở đỉnh hơn bốn thập kỷ, về ngưỡng mục tiêu 2%.

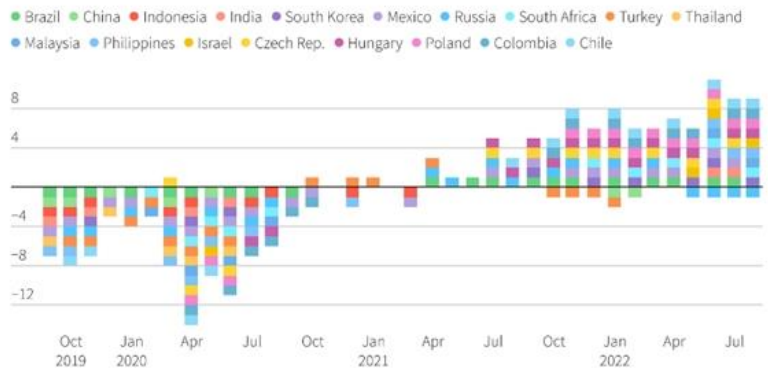


Ngân hàng trung ương tại các nền kinh tế mới nổi, vốn kiểm soát lạm phát tốt hơn các quốc gia phát triển, cũng không đứng ngoài cuộc. 9/18 quốc gia thuộc nhóm này tăng tổng cộng 850 điểm cơ bản trong tháng 7.

Tổng cộng, các nền kinh tế mới nổi tăng lãi suất tới 5.265 điểm cơ bản tính từ đầu năm 2022, gấp gần hai lần so với mức tăng 2.745 điểm cơ bản trong cả năm 2021.

**Emerging markets interest rate moves**

Monthly tally of emerging markets countries hiking (+) or cutting (-) their policy rates



Source: Refinitiv Datastream

*Mức tăng lãi suất của các nền kinh tế đang phát triển.*

“Các nền kinh tế mới nổi tỏ ra lo lắng hơn về lạm phát”, David Hauner, Chuyên gia kinh tế tới từ Bank of America, chia sẻ.

Hungary đã tăng lãi suất tổng cộng hai lần trong tháng 7, với tổng mức tăng 300 điểm cơ bản, lên ngưỡng 10,75%. Đây là lần đầu tiên lãi suất tại Hungary chạm ngưỡng hai chữ số sau gần 14 năm.

Cũng trong tháng vừa qua, Colombia và Chile tăng lãi suất lần lượt 150 và 75 điểm cơ bản.

Trường hợp đặc biệt duy nhất là Nga khi ngân hàng trung ương quốc gia này giảm lãi suất lần thứ năm trong năm nay từ ngưỡng 20% về 8%.

Áp lực lạm phát tiếp tục là “cơn đau đầu” đối với các nhà hoạch định chính sách, theo Tobias Adrian, Giám đốc bộ phận thị trường vốn và tiền tệ của Quỹ Tiền tệ quốc tế (IMF).

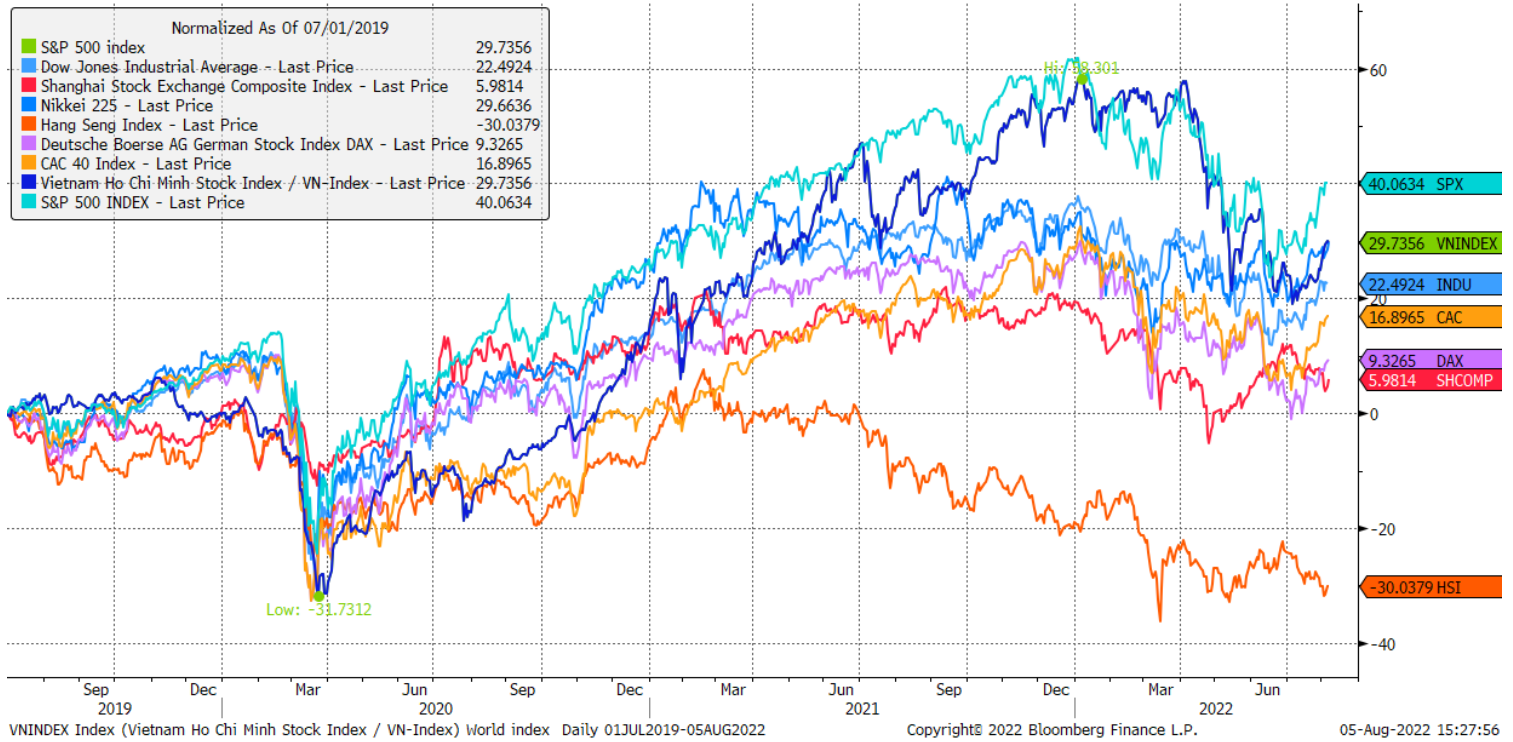
“Mức gia tăng lạm phát thời gian qua gây bất ngờ cho nhiều thị trường, các ngân hàng trung ương, và triển vọng về tình hình lạm phát trong thời gian tới vẫn chứa đựng sự bất định lớn”, Adrian chia sẻ trong đầu tháng 8.

“Rủi ro lạm phát được dự báo sẽ tiếp tục trong xu hướng tăng”, Adrian bình luận. Ông cũng đồng thời cảnh báo nguy cơ lạm phát trở nên cố kết và kỳ vọng lạm phát neo ở ngưỡng cao.

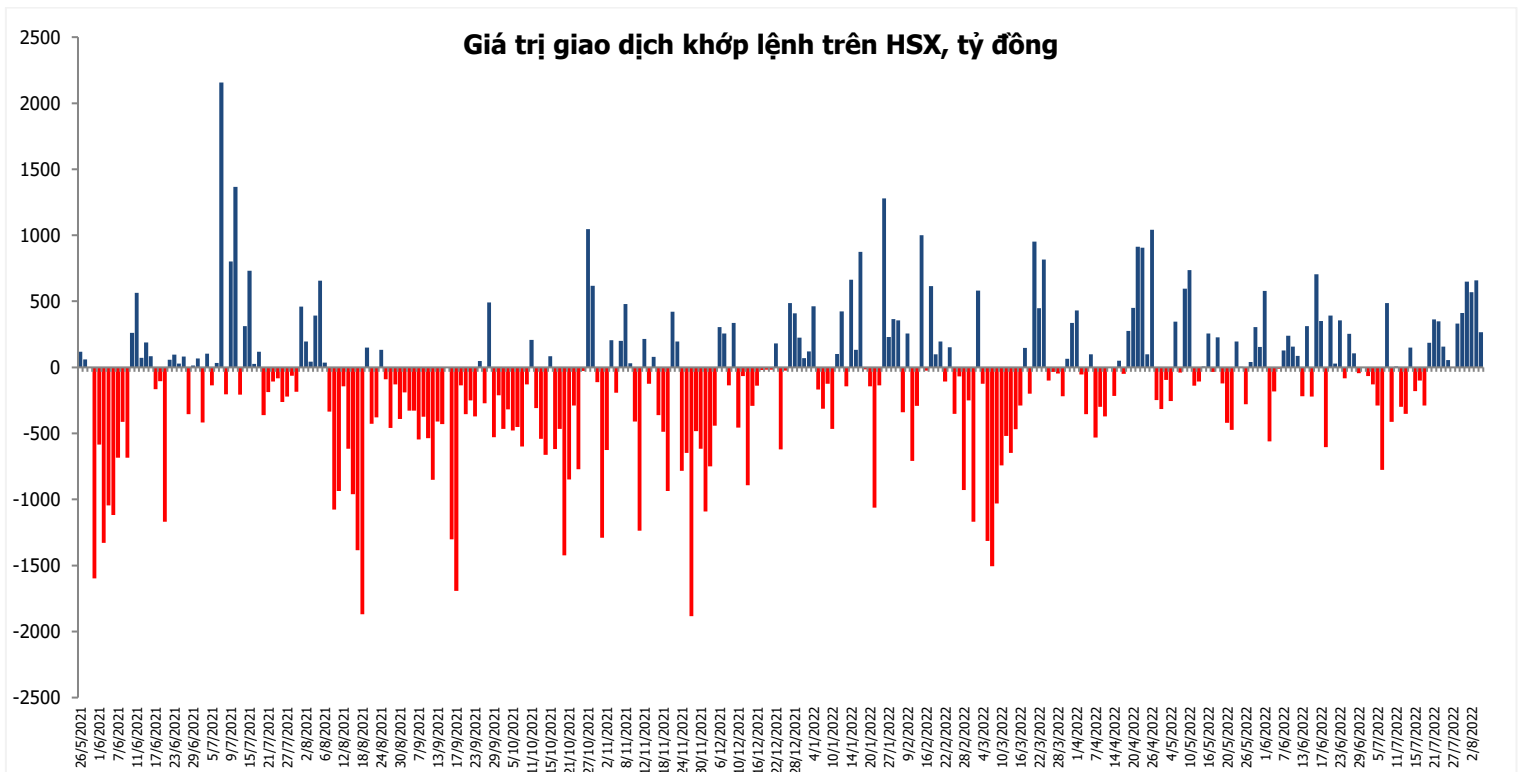
*Nguồn: Bloomberg.*

## Đồ thị so sánh VNINDEX và các thị trường quốc tế

Stock Market Index - Major World Indices



## Đồ thị giá trị mua/bán ròng khớp lệnh của NĐTNN trên sàn HSX



Nguồn: Bloomberg, Finpro

Liên hệ Phòng nghiên cứu khách hàng cá nhân:

Trần Hoàng Sơn	Trưởng bộ phận/Kiểm soát	<a href="mailto:son.tranhoang@mbs.com.vn">son.tranhoang@mbs.com.vn</a>
Ngô Quốc Hưng	Chuyên Viên Nghiên cứu cao cấp	<a href="mailto:hung.ngoquoc@mbs.com.vn">hung.ngoquoc@mbs.com.vn</a>
Phạm Văn Quỳnh	Chuyên viên Nghiên cứu	<a href="mailto:quynh.phamvan@mbs.com.vn">quynh.phamvan@mbs.com.vn</a>
Nguyễn Quỳnh Hoa	Chuyên viên Nghiên cứu	<a href="mailto:hoa.nguyenquynh@mbs.com.vn">hoa.nguyenquynh@mbs.com.vn</a>
Đặng Duy Việt	Chuyên viên Nghiên cứu	<a href="mailto:viet.dangduy@mbs.com.vn">viet.dangduy@mbs.com.vn</a>
Đình Việt Long	Chuyên viên Nghiên cứu	<a href="mailto:long.dinhviet@mbs.com.vn">long.dinhviet@mbs.com.vn</a>

**Hệ Thống Khuyến Nghị:** Hệ thống khuyến nghị của MBS được xây dựng dựa trên mức chênh lệch của giá mục tiêu 12 tháng và giá cổ phiếu trên thị trường tại thời điểm đánh giá

Xếp hạng	Khi (giá mục tiêu – giá hiện tại)/giá hiện tại
MUA	>=20%
KHẢ QUAN	Từ 10% đến 20%
PHÙ HỢP THỊ TRƯỜNG	Từ -10% đến +10%
KÉM KHẢ QUAN	Từ -10% đến - 20%
BÁN	<= -20%

## CÔNG TY CỔ PHẦN CHỨNG KHOÁN MB (MBS)

Được thành lập từ tháng 5 năm 2000 bởi Ngân hàng TMCP Quân đội (MB), Công ty CP Chứng khoán MB (MBS) là một trong 5 công ty chứng khoán đầu tiên tại Việt Nam, Sau nhiều năm không ngừng phát triển, MBS đã trở thành một trong những công ty chứng khoán hàng đầu Việt Nam cung cấp các dịch vụ bao gồm: môi giới, nghiên cứu và tư vấn đầu tư, nghiệp vụ ngân hàng đầu tư, và các nghiệp vụ thị trường vốn.

Mạng lưới chi nhánh và các phòng giao dịch của MBS đã được mở rộng và hoạt động có hiệu quả tại nhiều thành phố trọng điểm như Hà Nội, TP, HCM, Hải Phòng và các vùng chiến lược khác. Khách hàng của MBS bao gồm các nhà đầu tư cá nhân và tổ chức, các tổ chức tài chính và doanh nghiệp. Là thành viên Tập đoàn MB, MBS có nguồn lực lớn về con người, tài chính và công nghệ để có thể cung cấp cho Khách hàng các sản phẩm và dịch vụ phù hợp mà rất ít các công ty chứng khoán khác có thể cung cấp.

### MBS tự hào được nhìn nhận là:

- Công ty môi giới hàng đầu, đứng đầu thị phần môi giới từ năm 2009.
- Công ty nghiên cứu có tiếng nói trên thị trường với đội ngũ chuyên gia phân tích có kinh nghiệm, cung cấp các sản phẩm nghiên cứu về kinh tế và thị trường chứng khoán;
- Nhà cung cấp đáng tin cậy các dịch vụ về nghiệp vụ ngân hàng đầu tư cho các công ty quy mô vừa.

**Tuyên bố miễn trách nhiệm:** Bản quyền năm 2014 thuộc về Công ty CP Chứng khoán MB (MBS). Những thông tin sử dụng trong báo cáo được thu thập từ những nguồn đáng tin cậy và MBS không chịu trách nhiệm về tính chính xác của chúng. Quan điểm thể hiện trong báo cáo này là của (các) tác giả và không nhất thiết liên hệ với quan điểm chính thức của MBS. Không một thông tin cũng như ý kiến nào được viết ra nhằm mục đích quảng cáo hay khuyến nghị mua/bán bất kỳ chứng khoán nào. Báo cáo này không được phép sao chép, tái bản bởi bất kỳ cá nhân hoặc tổ chức nào khi chưa được phép của MBS.

### MBS HỘI SỞ

Tòa nhà MB, số 21 Cát Linh, Đống Đa, Hà Nội  
ĐT: + 84 24 7304 5688 - Fax: + 84 24 3726 2601  
Webiste: [www.mbs.com.vn](http://www.mbs.com.vn)