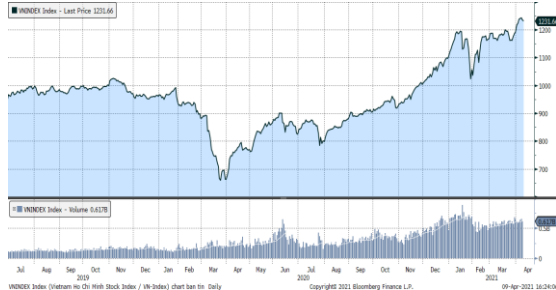


MARKET STRATEGY DAILY: Điểm nhấn khối ngoại!

Báo cáo chi tiết 09/04/2021

Diễn biến chỉ số VN-Index



THỊ TRƯỜNG CƠ SỞ

	VNIndex	HNXIndex	Upcom
Đóng cửa	1231.66	293.79	83.01
Thay đổi	-3.23	0.04	-0.06
%Chg	-0.26	0.01	-0.07
YTD	11.58	44.64	11.50
KLGD (tr.cp)	732.82	164.48	113.74
%Chg	9.32	-11.42	6.09
GTGD (tỷ đ)	18208.37	2839.01	1044.92
<i>Số mã tăng</i>	213	118	238
<i>Số mã giảm</i>	206	94	139
<i>Không đổi</i>	54	71	79
Vốn hóa (ngh. tỷ đ)	4618.01	344.79	1093.04
PE	19.12	21.56	36.21
PB	2.58	1.97	2.75
NĐTNN Mua (tỷ đ)	3848.87	41.44	42.54
NĐTNN Bán (tỷ đ)	1541.12	31.99	52.50
Ròng	2307.75	9.45	-9.96

THỊ TRƯỜNG HĐTTL

	Đóng cửa	Thay đổi	%Chg
VN30-Index	1253.26	1.45	0.12
VN30F2104	1251.90	8.70	0.70
VN30F2105	1249.20	7.60	0.61
VN30F2106	1249.70	8.90	0.72
VN30F2109	1247.00	8.50	0.69

Diễn biến thị trường:

- Thị trường có một phiên giảm nhẹ bất chấp sức ép đến từ áp lực giảm của nhóm cổ phiếu trụ cột như ngân hàng, Vingroup. Mức giảm ít cho thấy sự hấp thụ tốt lượng cung chốt lời, người mua tiếp tục chấp nhận mua ở vùng giá này khi kỳ vọng vào xu hướng đi lên của thị trường trong thời gian tới. Bên cạnh đó, khối ngoại mua ròng mạnh cũng là một yếu tố hỗ trợ cho thị trường và chính là điểm nhấn trong phiên hôm nay. Đóng cửa, chỉ số VN-Index giảm 3,23 điểm còn 1.231,66 điểm, trong đó chỉ số VN30 tăng 1,45 điểm lên 1.253,26 điểm. Độ rộng thị trường nghiêng về bên mua, toàn thị trường có 213 mã tăng/206 mã giảm, ở rổ VN30 có 12 mã tăng, 15 mã giảm và 3 mã giữ tham chiếu.
- Thanh khoản thị trường vẫn giữ ở mức cao với tổng giá trị khớp lệnh đạt gần 14.138 tỷ đồng. Giao dịch khối ngoại diễn ra tích cực khi họ mua ròng trở lại với tổng giá trị hơn 2.307 tỷ đồng.
- Thị trường chốt phiên cuối tuần giảm điểm nhưng vẫn là tuần tăng thứ 2 liên tiếp. Xét về mặt dòng tiền thì nhịp hồi cuối phiên và việc thị trường có thể hấp thụ lớn hơn lượng hàng T+3 về tài khoản là mặt tích cực. Việc thị trường có điều chỉnh cũng là điều dễ hiểu sau chuỗi tăng vừa qua, kết quả kinh doanh quý 1 cũng như các thông tin từ mùa đại hội cổ đông sẽ là động lực giúp thị trường sẽ tiếp tục trong sóng tăng thứ 5 về mặt kỹ thuật.

Tin tức thế giới:

- Giá sản xuất của Trung Quốc đã ghi nhận mức tăng cao nhất kể từ tháng 7/2018 khi chi phí hàng hóa tăng cao và đà phục hồi của nền kinh tế được củng cố trong tháng 3 vừa qua. Giá tiêu dùng cũng tăng lần đầu tiên trong 3 tháng. Chỉ số giá sản xuất đã tăng 4,4% trong tháng 3 so với cùng kỳ năm trước, sau khi ghi nhận mức tăng 1,7% n/n trong tháng 2, theo số liệu được Văn phòng thống kê quốc gia Trung Quốc công bố.

Nhận định thị trường HĐTTL:

- Thị trường giao dịch HĐTTL phục hồi trong phiên giao dịch cuối tuần với 4 hợp đồng đóng cửa ghi nhận mức tăng từ 7,6 đến 8,9 điểm. Cụ thể, VN30F2104 tăng 0,7% lên 1.251,9 điểm, hiện chỉ còn thấp hơn 1,36 điểm so với chỉ số cơ sở. Trong khi đó, tổng thanh khoản trên thị trường phiên nay giảm 9,1% so với phiên liền trước, đạt 114.099 hợp đồng được khớp lệnh trong phiên.

NHÓM NGÀNH

	%Chg	YTD
Tiền ích	0.00	1.01
Tài chính	-0.04	24.52
Công nghiệp	-0.25	15.27
Hàng TD thiết yếu	-0.17	-3.58
Nguyên vật liệu	0.44	21.21
Hàng TD không thiết yếu	0.20	16.67
Năng lượng	-0.08	15.75
Y tế	0.07	8.98
Công nghệ thông tin	2.91	37.38
Bất động sản	0.00	19.46

Top CP tác động tăng lên VNIndex

Mã	Đóng cửa	%Chg	Đóng góp vào Index
FPT	82.10	3.14	0.52
VPB	47.20	1.07	0.33
NVL	90.00	1.35	0.32
STB	22.70	2.25	0.25
LPB	18.15	3.71	0.19

Top CP tác động giảm lên VNIndex

Mã	Đóng cửa	%Chg	Đóng góp vào Index
VCB	97.50	-2.50	-2.47
VHM	98.90	-0.80	-0.71
BID	44.30	-1.12	-0.54
VIC	124.90	-0.40	-0.45
TCB	41.60	-0.83	-0.33

Top NĐTNN mua ròng

Mã	Đóng cửa	%Chg	GT ròng (tỷ VND)
VHM	98.90	-0.80	2158.53
VRE	35.00	-0.85	93.54
HPG	49.55	0.41	66.17
STB	22.70	2.25	39.84
MSN	92.10	-0.97	33.45

Top NĐTNN bán ròng

Mã	Đóng cửa	%Chg	GT ròng (tỷ VND)
CTG	42.50	-0.23	-73.05
BID	44.30	-1.12	-48.86
KDH	31.85	1.43	-20.39
CII	24.70	-0.80	-19.79
VCB	97.50	-2.50	-18.76

NHẬN ĐỊNH THỊ TRƯỜNG: Điểm nhấn khôi ngoại!

Chứng khoán khu vực Châu Á giảm sau khi S&P 500 lập đỉnh mới. Trung Quốc công bố chỉ số giá tiêu dùng (CPI) và sản xuất (PPI) tháng 3, đều tăng so với cùng kỳ năm trước. Cụ thể, CPI tăng 0,4%, vượt dự báo tăng 0,3%, còn PPI tăng 4,4%, vượt dự báo tăng 3,5%.

Dẫn đầu đà giảm trong khu vực là tại thị trường Trung Quốc, chỉ số Shanghai Composite và chỉ số Shenzhen Component lần lượt giảm 0,92% và 1,26%. Chỉ số Hang Seng của Hong Kong với mức giảm 1,17%. Chỉ số ASX 200 của Australia với mức giảm 0,05%. Thị trường Hàn Quốc với chỉ số Kospi giảm 0,36%. Chỉ số NZX 50 của New Zealand với mức giảm 0,46%. Ở chiều ngược lại, thị trường tài chính tại Nhật Bản với chỉ số Nikkei 225 tăng 0,20%.

Phố Wall đóng cửa ở mức cao nhất mọi thời đại vào thứ Năm, sau khi Cục Dự trữ Liên bang Jerome Powell chỉ ra rằng "sự không đồng đều" trong sự phục hồi do số đơn xin trợ cấp thất nghiệp tăng lần thứ hai liên tiếp sẽ khiến chính sách tiền tệ dễ dàng tiếp tục.

Thị trường có một phiên giảm nhẹ bất chấp sức ép đến từ áp lực giảm của nhóm cổ phiếu trụ cột như ngân hàng, Vingroup. Mức giảm ít cho thấy sự hấp thụ tốt lượng cung chốt lời, người mua tiếp tục chấp nhận mua ở vùng giá này khi kỳ vọng vào xu hướng đi lên của thị trường trong thời gian tới. Bên cạnh đó, khối ngoại mua ròng mạnh cũng là một yếu tố hỗ trợ cho thị trường và chính là điểm nhấn trong phiên hôm nay.

Dừng lúc đóng cửa, chỉ số VN-Index giảm 3,23 điểm (-0,26%) còn 1.231,66 điểm, trong đó chỉ số VN30 tăng 1,45 điểm (+0,12%) lên 1.253,26 điểm. Độ rộng thị trường nghiêng về bên mua, toàn thị trường có 213 mã tăng/206 mã giảm, ở rổ VN30 có 12 mã tăng, 15 mã giảm và 3 mã giữ tham chiếu. Bên cạnh đó nhóm midcap và smallcap lần lượt tăng 0,21% và 0,48%.

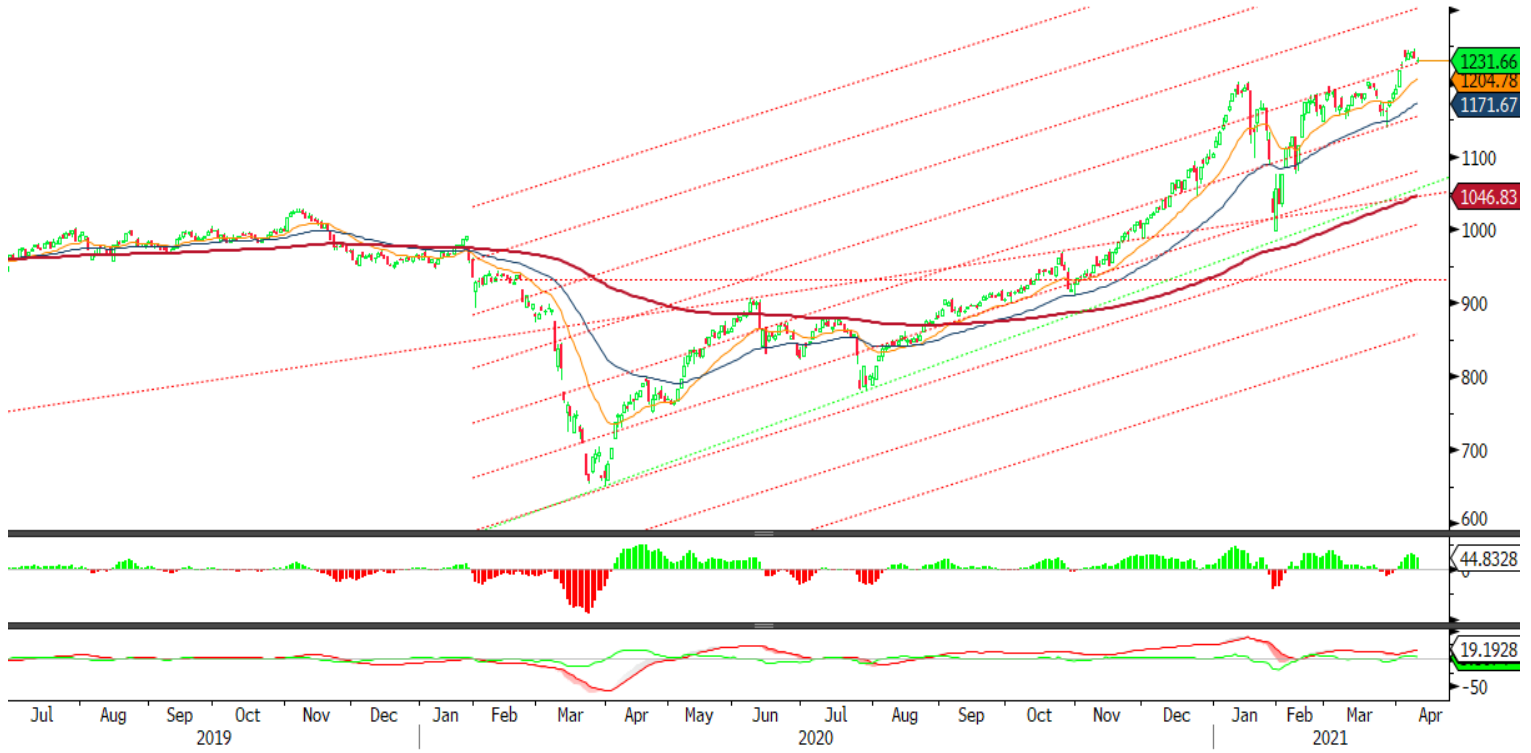
Các cổ phiếu lớn gây áp lực lên thị trường phiên này là: VCB (-2,50%), VHM (-0,80%), BID (-1,12%), VIC (-0,40%), TCB (-0,83%),... đã lấn át nỗ lực tăng giá ở các cổ phiếu khác như: FPT (+3,14%), VPB (+1,07%), NVL (+1,35%), STB (+2,25%), LPB (+3,71%),...

Thanh khoản thị trường vẫn giữ ở mức cao với tổng giá trị khớp lệnh đạt gần 14.138 tỷ đồng.

Giao dịch khối ngoại diễn ra tích cực khi họ mua ròng trở lại với tổng giá trị hơn 2.307 tỷ đồng. Lực mua của khối ngoại tập trung vào các cổ phiếu lớn như VHM (2.159 tỷ đồng), VRE (94 tỷ đồng), HPG (66 tỷ đồng),...

Tóm lại, thị trường chốt phiên cuối tuần giảm điểm nhưng vẫn là tuần tăng thứ 2 liên tiếp. Xét về mặt dòng tiền thì nhịp hồi cuối phiên và việc thị trường có thể hấp thụ lớn hơn lượng hàng T+3 về tài khoản là mặt tích cực. Việc thị trường có điều chỉnh cũng là điều dễ hiểu sau chuỗi tăng vừa qua, kết quả kinh doanh quý 1 cũng như các thông tin từ mùa đại hội cổ đông sẽ là động lực giúp thị trường sẽ tiếp tục trong sóng tăng thứ 5 về mặt kỹ thuật.

Đồ thị kỹ thuật VNINDEX



VNINDEX Index (Vietnam Ho Chi Minh Stock Index / VN-Index) Đồ thị kỹ thuật VNIND

Copyright© 2021 Bloomberg Finance L.P.

09-Apr-2021 16:24:49

THỊ TRƯỜNG THẾ GIỚI

Chỉ số	Điểm số	%Chg	YTD
Dow Jones	33,503.6	0.17	9.47
S&P500	4,097.2	0.42	9.08
VIX	17.0	0.29	-25.27
DJ Futures	33,436.0	0.14	9.64
S&P Futures	4,089.0	0.47	9.07
Nikkei 225	29,768.1	0.20	8.47
KOSPI	3,131.9	-0.36	8.99
Shanghai	3,450.7	-0.92	-0.64
Hang Seng	28,698.8	-1.07	5.39
ASX	6,995.2	-0.05	6.20
FTSE 100	6,921.2	-0.30	7.13
DAX	15,189.9	-0.08	10.72
CAC40	6,177.3	0.19	11.27

THỊ TRƯỜNG HÀNG HÓA

	Giá (USD)	%Chg	YTD
Vàng	1746.03	-0.56	-8.02
Dầu WTI	59.46	-0.23	22.55
Dầu Brent	62.94	-0.41	21.51

THỊ TRƯỜNG NGOẠI TỆ

	Giá	%Chg	YTD
BBDXY*	1143.87	0.24	2.10
USD/JPY	109.65	-0.36	-5.84
USD/CNY	6.5576	-0.10	-0.46
EUR/USD	1.1893	-0.18	-2.64
GBP/USD	1.3708	-0.20	0.28

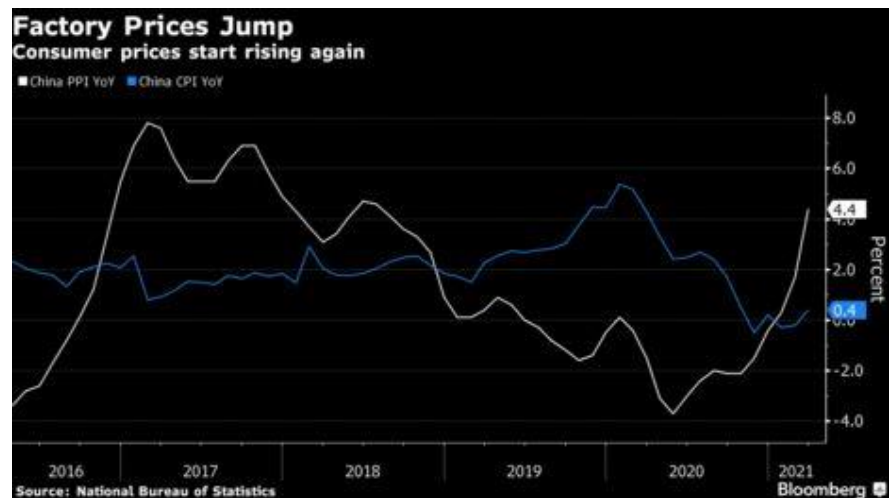
(*) Bloomberg Dollar Spot Index

Tin tức thế giới: Giá sản xuất tháng 3 của Trung Quốc tăng mạnh nhất trong hơn 2 năm qua.

Giá sản xuất của Trung Quốc đã ghi nhận mức tăng cao nhất kể từ tháng 7/2018 khi chi phí hàng hóa tăng cao và đà phục hồi của nền kinh tế được củng cố trong tháng 3 vừa qua. Giá tiêu dùng cũng tăng lần đầu tiên trong 3 tháng.

Chỉ số giá sản xuất đã tăng 4,4% trong tháng 3 so với cùng kỳ năm trước, sau khi ghi nhận mức tăng 1,7% n/n trong tháng 2, theo số liệu được Văn phòng thống kê quốc gia Trung Quốc công bố.

Chỉ số giá tiêu dùng cũng tăng 0,4% so với một năm trước đây.



Như vậy, sau nhiều tháng giảm phát, giá sản xuất đã bắt đầu tăng mạnh trong năm nay khi chi phí cho các loại hàng hóa như dầu thô, kim loại đồng và nông sản đều phục hồi.

Là quốc gia xuất khẩu lớn nhất trên thế giới, xu hướng tăng giá tại Trung Quốc đang đe dọa thúc đẩy lạm phát toàn cầu tăng cao hơn, và tăng thêm hỗn loạn cho các thị trường tài chính. Rủi ro lạm phát vốn đã leo cao do đà phục hồi mạnh mẽ của nền kinh tế giới, các gói kích thích tài khóa khổng lồ của chính phủ Mỹ và chi phí vận tải tăng vọt.

Đối với các doanh nghiệp Trung Quốc, giá nhà máy tăng đồng nghĩa với lợi nhuận cao hơn và khả năng thanh toán nợ tốt hơn. Lợi nhuận ngành công nghiệp hai tháng đầu năm của Trung Quốc đã gấp đôi so với cùng kỳ năm 2020, theo những dữ liệu gần đây cho thấy.

Xu hướng giảm phát giá tiêu dùng trong những tháng gần đây tại Trung Quốc chủ yếu do đà giảm của giá thịt lợn – loại hàng hóa quan trọng trong rổ chỉ số giá tiêu dùng của quốc gia này. Mặc dù giá có thể sẽ tăng trở lại, nhưng quá trình phục hồi chậm chạp trong chi tiêu của các hộ gia đình đồng nghĩa rằng lạm phát sẽ có thể duy trì ở ngưỡng thấp.

Nghân hàng trung ương Trung Quốc đã cam kết tránh đảo chiều chính sách một cách đột ngột khi họ từ từ cắt giảm quy mô các gói kích thích đã được triển khai trong nền kinh tế từ năm ngoái. Tốc độ tăng trưởng giá sản xuất có thể sẽ giảm từ quý 3 năm nay, theo Huang Wentao, chuyên gia phân tích tại China Securities Finance, nhận định trước khi các dữ liệu được công bố.

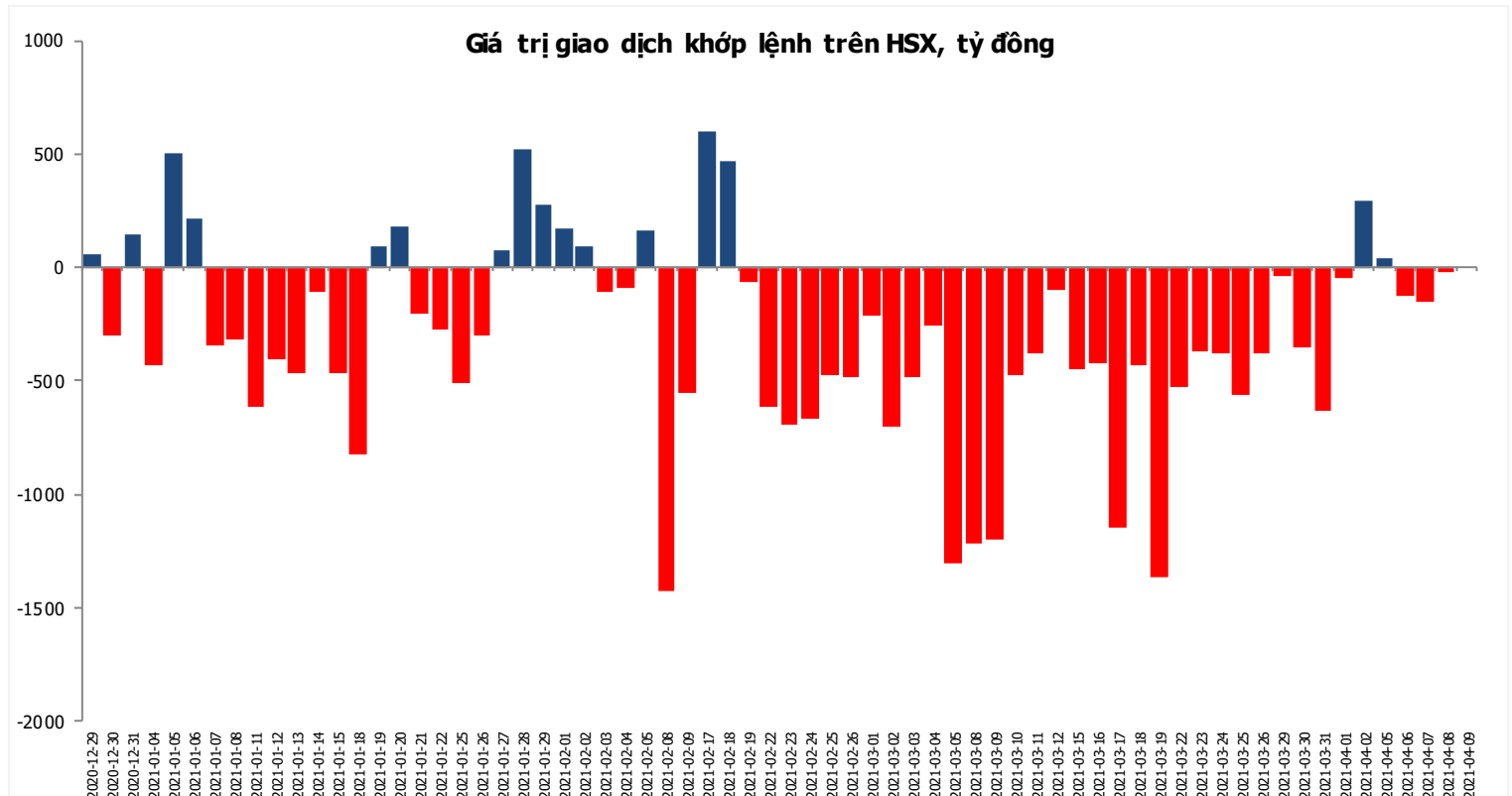
Nguồn: Bloomberg

Đồ thị so sánh VNINDEX và các thị trường quốc tế

Stock Market Index - Major World Indices



Đồ thị giá trị mua/bán ròng khớp lệnh của NĐTNN trên sàn HSX



Nguồn: Bloomberg, Finpro

Liên hệ Phòng nghiên cứu khách hàng cá nhân:

Trần Hoàng Sơn	Trưởng bộ phận/Kiểm soát	son.tranhoang@mbs.com.vn
Ngô Quốc Hưng	Chuyên Viên Nghiên cứu cao cấp	hung.ngoquoc@mbs.com.vn
Phạm Văn Quỳnh	Chuyên viên Nghiên cứu	quynh.phamvan@mbs.com.vn
Nguyễn Quỳnh Hoa	Chuyên viên Nghiên cứu	hoa.nguyenquynh@mbs.com.vn
Nguyễn Hòa Hợp	Chuyên viên Nghiên cứu	hop.nguyenhoa@mbs.com.vn
Đặng Duy Việt	Chuyên viên Nghiên cứu	viet.dangduy@mbs.com.vn

Hệ Thống Khuyến Nghị: Hệ thống khuyến nghị của MBS được xây dựng dựa trên mức chênh lệch của giá mục tiêu 12 tháng và giá cổ phiếu trên thị trường tại thời điểm đánh giá

Xếp hạng	Khi (giá mục tiêu – giá hiện tại)/giá hiện tại
MUA	$\geq 20\%$
KHẢ QUAN	Từ 10% đến 20%
PHÙ HỢP THỊ TRƯỜNG	Từ -10% đến +10%
KÉM KHẢ QUAN	Từ -10% đến -20%
BÁN	$\leq -20\%$

CÔNG TY CỔ PHẦN CHỨNG KHOÁN MB (MBS)

Được thành lập từ tháng 5 năm 2000 bởi Ngân hàng TMCP Quân đội (MB), Công ty CP Chứng khoán MB (MBS) là một trong 5 công ty chứng khoán đầu tiên tại Việt Nam, Sau nhiều năm không ngừng phát triển, MBS đã trở thành một trong những công ty chứng khoán hàng đầu Việt Nam cung cấp các dịch vụ bao gồm: môi giới, nghiên cứu và tư vấn đầu tư, nghiệp vụ ngân hàng đầu tư, và các nghiệp vụ thị trường vốn.

Mạng lưới chi nhánh và các phòng giao dịch của MBS đã được mở rộng và hoạt động có hiệu quả tại nhiều thành phố trọng điểm như Hà Nội, TP, HCM, Hải Phòng và các vùng chiến lược khác. Khách hàng của MBS bao gồm các nhà đầu tư cá nhân và tổ chức, các tổ chức tài chính và doanh nghiệp. Là thành viên Tập đoàn MB, MBS có nguồn lực lớn về con người, tài chính và công nghệ để có thể cung cấp cho Khách hàng các sản phẩm và dịch vụ phù hợp mà rất ít các công ty chứng khoán khác có thể cung cấp.

MBS tự hào được nhìn nhận là:

- Công ty môi giới hàng đầu, đứng đầu thị phần môi giới từ năm 2009.
- Công ty nghiên cứu có tiếng nói trên thị trường với đội ngũ chuyên gia phân tích có kinh nghiệm, cung cấp các sản phẩm nghiên cứu về kinh tế và thị trường chứng khoán;
- Nhà cung cấp đáng tin cậy các dịch vụ về nghiệp vụ ngân hàng đầu tư cho các công ty quy mô vừa.

Tuyên bố miễn trách nhiệm: Bản quyền năm 2014 thuộc về Công ty CP Chứng khoán MB (MBS). Những thông tin sử dụng trong báo cáo được thu thập từ những nguồn đáng tin cậy và MBS không chịu trách nhiệm về tính chính xác của chúng. Quan điểm thể hiện trong báo cáo này là của (các) tác giả và không nhất thiết liên hệ với quan điểm chính thức của MBS. Không một thông tin cũng như ý kiến nào được viết ra nhằm mục đích quảng cáo hay khuyến nghị mua/bán bất kỳ chứng khoán nào. Báo cáo này không được phép sao chép, tái bản bởi bất kỳ cá nhân hoặc tổ chức nào khi chưa được phép của MBS.

MBS HỢI SỞ

Tòa nhà MB, số 21 Cát Linh, Đống Đa, Hà Nội
ĐT: + 84 24 7304 5688 - Fax: + 84 24 3726 2601
Webiste: www.mbs.com.vn