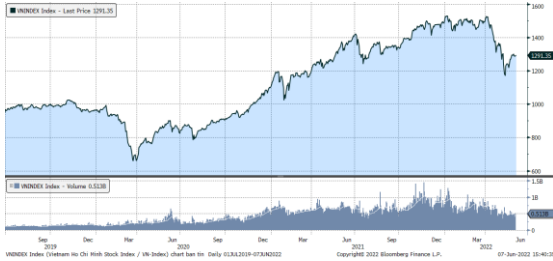


MARKET STRATEGY DAILY: NGƯỢC DÒNG THÀNH CÔNG !

Báo cáo chi tiết 07/06/2022

Diễn biến chỉ số VN-Index



THỊ TRƯỜNG CƠ SỞ

	VNIndex	HNXIndex	Upcom
Đóng cửa	1291.35	304.15	93.69
Thay đổi	1.34	-2.67	-0.20
%Chg	0.10	-0.87	-0.22
YTD	-13.81	-35.83	-16.85
KLGD (tr.cp)	670.87	131.10	81.42
%Chg	12.07	34.48	4.52
GTGD (tỷ đ)	17,834.97	3,369.37	1,689.02
<i>Số mã tăng</i>	149	60	97
<i>Số mã giảm</i>	309	148	183
<i>Không đổi</i>	51	38	63
Vốn hóa (ngh. tỷ đ)	5121.63	311.89	1261.32
PE	13.93	15.66	15.03
PB	2.18	1.79	1.70
NĐTNN Mua (tỷ đ)	1,729.66	26.52	100.81
NĐTNN Bán (tỷ đ)	1,576.21	2.50	34.67
Ròng	153.45	24.02	66.14

THỊ TRƯỜNG HĐTTL

	Đóng cửa	Thay đổi	%Chg
VN30-Index	1324.37	-2.67	-0.20
VN30F2206	1315.00	0.00	0.00
VN30F2207	1311.00	-4.30	-0.33
VN30F2209	1308.50	-5.20	-0.40
VN30F2212	1306.00	-7.30	-0.56

Diễn biến thị trường:

- Thị trường trong nước tăng sang phiên thứ 2 liên tiếp trong trạng thái "xanh vỏ đỏ lòng", đã có thời điểm chỉ số Vn-Index bị ép giảm gần 30 điểm trong phiên sáng. Tuy vậy, việc chỉ số giảm sâu đã kích thích dòng tiền lớn quay trở lại, nhờ đó thị trường đã có 1 phiên ngược dòng thành công. Thanh khoản khớp lệnh sàn HOSE được ghi nhận đạt mức cao nhất trong vòng 17 phiên.
- Thanh khoản khớp lệnh sàn HOSE tăng lên mức 16.460 tỷ đồng so với mức 15.299 tỷ đồng ở phiên hôm qua và mức bình quân 13.500 tỷ đồng ở tuần trước. Tổng cộng có 626 triệu cổ phiếu được chuyển nhượng thành công so với mức bình quân 526 triệu cổ phiếu 10 ngày trước đó.
- Về kỹ thuật, chỉ số Vn-index đã tạo một cây nến rút chân kèm thanh khoản đạt mức cao nhất kể từ giữa tháng 5 là tín hiệu cho thấy có nhiều khả năng chỉ số này đã có nhịp lùi để tạo đà vượt ngưỡng cản tâm lý 1.300 điểm trong các phiên sắp tới. Nhà đầu tư có thể cơ cấu danh mục theo các nhóm cổ phiếu đang có sức hút dòng tiền vừa kể trên.

Tin tức thế giới:

- Nhà Trắng ngày 6/6 tuyên bố miễn thuế nhập khẩu trong 24 tháng đối với tấm năng lượng mặt trời sản xuất tại Thái Lan, Việt Nam, Campuchia và Malaysia. Theo Nikkei Asia, 4 quốc gia Đông Nam Á nói trên trước đó đã bị ảnh hưởng bởi một cuộc điều tra làm đóng băng xuất khẩu mặt hàng này vào Mỹ. Cuộc điều tra của Bộ Thương mại Mỹ này xoay quanh nghi ngờ sản phẩm tấm năng lượng mặt trời có nguồn gốc Trung Quốc "đội lốt" hàng sản xuất tại Thái Lan, Việt Nam, Campuchia và Malaysia để lách thuế nhập khẩu của Mỹ. Theo thông báo của Nhà Trắng ngày 6/6, việc miễn thuế đối với tấm năng lượng mặt trời đến từ 4 quốc gia này nhằm "đảm bảo Mỹ có thể tiếp cận nguồn cung cấp đầy đủ các mô-đun năng lượng mặt trời, đáp ứng nhu cầu sản xuất điện trong bối cảnh hoạt động sản xuất trong nước đang gia tăng". Động thái này được kỳ vọng sẽ giảm bớt gánh nặng tiềm tàng đối với các nhà nhập khẩu của Mỹ và các nhà xuất khẩu tại Thái Lan, Việt Nam, Campuchia và Malaysia.

Nhận định thị trường HĐTTL:

- Thị trường phiên hôm nay thu hẹp đà giảm trong phiên chiều đã giúp cho 4 HĐTTL đóng cửa biến động từ 7,3 đến 0 điểm. Cụ thể, VN30F2206 giữ nguyên mức tham chiếu 1.315 điểm, hiện đang thấp hơn 9,37 điểm so với chỉ số cơ sở VN30. Trong khi đó, tổng thanh khoản thị trường phiên hôm nay tăng 23,94% so với phiên liền trước, đạt 279.865 hợp đồng được khớp lệnh trong phiên.

NHÓM NGÀNH

	%Chg	YTD
Tiện ích	2.69	7.65
Tài chính	-0.80	-21.14
Công nghiệp	0.73	-23.03
Hàng TD thiết yếu	1.50	-7.47
Nguyên vật liệu	-0.85	-25.39
Hàng TD không thiết yếu	0.35	14.57
Năng lượng	4.02	-9.13
Y tế	2.84	-0.76
Công nghệ thông tin	2.04	21.81
Bất động sản	-1.11	-20.56

Top CP tác động tăng lên VNIndex

Mã	Đóng cửa	%Chg	Đóng góp vào Index
VCB	81.00	1.63	1.58
FPT	115.60	2.30	0.62
PLX	46.70	4.01	0.60
POW	14.75	6.88	0.60
BCM	71.40	3.03	0.57

Top CP tác động giảm lên VNIndex

Mã	Đóng cửa	%Chg	Đóng góp vào Index
VHM	68.50	-1.15	-0.87
BID	33.60	-1.75	-0.75
VIC	78.00	-0.64	-0.48
TPB	29.60	-3.58	-0.42
EIB	30.50	-3.02	-0.29

Top NĐTNN mua ròng trên HSX

Mã	Đóng cửa	%Chg	GT ròng (tỷ VND)
FUEVFNVD	28.80	0.00	315.81
PNJ	128.00	2.40	56.41
MSN	117.90	0.77	55.20
HPG	33.20	-0.30	31.65
VCB	81.00	1.63	29.81

Top NĐTNN bán ròng trên HSX

Mã	Đóng cửa	%Chg	GT ròng (tỷ VND)
DCM	42.50	-1.73	-68.21
GAS	130.00	0.08	-53.87
DXG	21.65	-6.88	-50.75
VHM	68.50	-1.15	-47.61
REE	96.00	4.58	-42.33

NHẬN ĐỊNH THỊ TRƯỜNG: NGƯỢC DÒNG THÀNH CÔNG !

Thị trường chứng khoán châu Á – Thái Bình Dương trái chiều trong bối cảnh Australia dự kiến tăng lãi suất và lợi suất trái phiếu kho bạc Mỹ tăng.

Tại Nhật Bản, chỉ số Nikkei 225 tăng 0,1%, trong khi đó chỉ số Kospi của Hàn Quốc giảm 1,66%. Còn ở Trung Quốc đại lục, thị trường trái chiều với chỉ số Shanghai Composite chốt phiên tăng 0,17%, trong khi đó chỉ số Shenzhen Component sụt 0,02%. Chỉ số Hang Seng ở thị trường Hong Kong sau phiên tăng mạnh hôm qua cũng giảm 0,58%. Các thị trường khác như Australia và New Zealand cũng giảm lần lượt 1,53% và 1,6%.

Đêm qua, thị trường chứng khoán Mỹ tăng điểm với cả ba chỉ số cùng chốt phiên trong sắc xanh. Giá dầu thô vượt mốc 120 USD/thùng sau khi Saudi Arabia tăng giá bán dầu cho khách châu Á. Giới đầu tư vẫn đang đánh giá liệu sự phục hồi gần đây của chứng khoán Mỹ chỉ đơn thuần là sự tăng điểm trong thời kỳ thị trường đầu cơ giá xuống (bear market rally) hay một dấu hiệu cho thấy thị trường đã chạm đáy sau đợt bán tháo của năm nay.

Thị trường trong nước tăng sang phiên thứ 2 liên tiếp trong trạng thái "xanh vỏ đỏ lòng", đã có thời điểm chỉ số Vn-Index bị ép giảm gần 30 điểm trong phiên sáng. Tuy vậy, việc chỉ số giảm sâu đã kích thích dòng tiền lớn quay trở lại, nhờ đó thị trường đã có 1 phiên ngược dòng thành công. Thanh khoản khớp lệnh sàn HOSE được ghi nhận đạt mức cao nhất trong vòng 17 phiên.

Dừng lúc đóng cửa, chỉ số VN-Index tăng 1,34 điểm (+0,1%) lên 1.291,35 điểm, trong khi đó chỉ số VN30 sụt 2,67 điểm (-0,2%) còn 1.324,37 điểm. Độ rộng thị trường ghi nhận một phiên "xanh vỏ đỏ lòng", toàn thị trường có 149 mã tăng/309 mã giảm, ở rổ Vn30 có 12 cổ phiếu tăng trong khi cũng có 17 cổ phiếu giảm. Trong khi nhóm midcap tiếp tục giảm 0,1% thì nhóm smallcap tăng 0,1%.

Các cổ phiếu lớn đã hỗ trợ thị trường phiên này là: VCB (+1,63%), FPT (+2,3%), PLX (+4,01%), POW (+6,88%), BCM (+3,03%),... đã bù đắp áp lực giảm giá ở các cổ phiếu khác như: VHM (-1,15%), BID (-1,75%), VIC (-0,64%), TPB (-3,58%), EIB (-3,02%),...

Thanh khoản khớp lệnh sàn HOSE tăng lên mức 16.460 tỷ đồng so với mức 15.299 tỷ đồng ở phiên hôm qua và mức bình quân 13.500 tỷ đồng ở tuần trước. Tổng cộng có 626 triệu cổ phiếu được chuyển nhượng thành công so với mức bình quân 526 triệu cổ phiếu 10 ngày trước đó.

Khối ngoại mua ròng 251,59 tỷ đồng trên toàn thị trường. Lực mua tập trung tại các cổ phiếu/chứng chỉ quỹ như FUEVFNVD, PNJ, MSN, HPG, BSR,... Ở chiều ngược lại, GAS, DXG, VHM, REE, DCM... là những cổ phiếu bị nhà đầu tư nước ngoài bán ròng trong phiên này.

Tóm lại, thị trường ngược dòng thành công dù đã có thời điểm chỉ số Vn-Index giảm gần 30 điểm trong phiên, dòng tiền lớn quay trở lại chính là động lực giúp thị trường có phiên tăng thứ 2 liên tiếp. Độ rộng thị trường tiếp tục ghi nhận phiên tăng thứ 2 liên tiếp trong trạng thái “xanh vỏ đỏ lòng” nhưng dòng tiền vẫn bị hút vào các nhóm cổ phiếu nổi bật như: sản xuất điện, dầu khí, dệt may, thủy sản, bảo hiểm, cảng biển,... Thống kê cho thấy, đây là phiên có mức thanh khoản khớp lệnh cao nhất trong vòng 17 phiên vừa qua. Việc thị trường bị ép về sát ngưỡng hỗ trợ 1.260 điểm đã kích thích dòng tiền lớn vào bắt đáy. Về kỹ thuật, chỉ số Vn-index đã tạo một cây nến rút chân kèm thanh khoản đạt mức cao nhất kể từ giữa tháng 5 là tín hiệu cho thấy có nhiều khả năng chỉ số này đã có nhịp lùi để tạo đà vượt ngưỡng cản tâm lý 1.300 điểm trong các phiên sắp tới. Nhà đầu tư có thể cơ cấu danh mục theo các nhóm cổ phiếu đang có sức hút dòng tiền vừa kể trên.

Đồ thị kỹ thuật VNINDEX

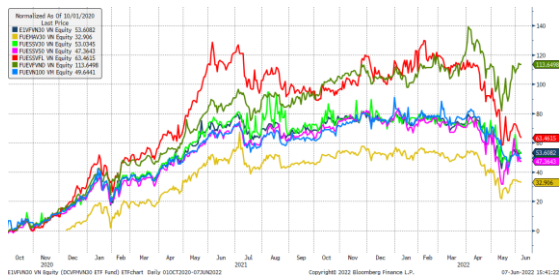


VNINDEX Index (Vietnam Ho Chi Minh Stock Index / VN-Index) Đồ thị kỹ thuật VNINDEX Daily 02JAN2020-07JUN2022 Copyright© 2022 Bloomberg Finance L.P. 07-Jun-2022 15:41:09

Chỉ số tham chiếu

	Đóng cửa	%Chg	YTD
VN30 Index	1324.37	-0.20	-13.76
VNX50 Index	2127.14	-0.17	-19.45
VN FinLead	1693.63	-0.84	-22.33
VN Diamond	2041.2	0.84	3.47
VN100 Index	1277.33	-0.15	-16.20

Diễn biến các Quỹ ETF nội địa YTD



ETFs nội địa

	Đóng cửa	%Chg	KLGD
E1VFN30	22.35	0.00	690,600
FUEMAV30	15.55	-0.32	11,900
FUESSV30	16.39	0.18	23,500
FUESSV50	19.01	0.05	11,100
FUESSVFL	17	-0.53	65,400
FUEVFN30	28.8	0.00	9,987,800
FUEVFN100	16.82	0.12	82,200

Dòng vốn NĐTNN qua ETFs nội

+/- Dòng vốn (tỷ đồng)	1 ngày	YTD
E1VFN30	3.57	-508.32
FUEMAV30	0.02	-27.78
FUESSV30	-0.06	2.19
FUESSV50	0.02	-12.29
FUESSVFL	-0.16	1,039.16
FUEVFN30	315.81	6,864.91
FUEVFN100	-0.65	-119.10

Dòng vốn NĐTNN qua ETFs ngoại

+/- Dòng vốn (tr. USD)	1 ngày	YTD
VanEck Vectors VN	0.00	-26.69
Xtrackers FTSE VN	0.00	-26.60
Fubon FTSE VN	0.00	144.21
Premia MSCI VN	0.00	-0.41
Kim KINDEX VN VN30	0.00	0.00
DCVMVN30 ETF Fund	0.00	-58.52
Asian Growth CUBS	0.00	0.00

Nguồn: Bloomberg

Xu hướng dòng vốn ETFs

Thị trường hôm nay hồi phục mạnh đã giúp cho hầu hết các chỉ số chính thu hẹp đà giảm trong phiên chiều. Cụ thể, VN30 Index đóng cửa giảm 0,2%, VN100 Index đóng cửa giảm 0,15%, VN Finlead đóng cửa giảm 0,84% và chỉ có VN Diamond đóng cửa tăng 0,84%.

Trong khi đó, các chứng chỉ quỹ ETFs lại ghi nhận diễn biến tích cực hơn. Cụ thể, E1VFN30 tham chiếu VN30 index và FUEVFN30 tham chiếu VN Diamond index đóng cửa đều giữ nguyên mức tham chiếu và chỉ có FUESSVFL tham chiếu VN Finlead index giảm 0,53%. Tổng khối lượng giao dịch ETFs trên thị trường tăng 375,11% so với phiên liền trước, đạt hơn 10,87 triệu chứng chỉ quỹ được khớp lệnh trong phiên, tương đương tổng giá trị khoảng 308,78 tỷ đồng. Trong đó thanh khoản tập trung chủ yếu ở E1VFN30 (15,14 tỷ đồng) và FUEVFN30 (290,39 tỷ đồng)...

Giao dịch khối ngoại phiên này diễn biến khả quan hơn khi nhà đầu tư nước ngoài tiếp tục mua ròng với 318,53 tỷ đồng qua kênh ETFs nội trong phiên giao dịch hôm nay. Lực mua tập trung chủ yếu vào FUEVFN30 (+315,81 tỷ đồng), E1VFN30 (+3,57 tỷ đồng)...

THỊ TRƯỜNG THẾ GIỚI

Chỉ số	Điểm số	%Chg	YTD
Dow Jones	32,915.8	0.05	-9.42
S&P500	4,121.4	0.31	-13.53
VIX	25.5	1.87	48.32
DJ Futures	32,793.0	-0.36	-9.48
S&P Futures	4,104.8	-0.38	-13.74
Nikkei 225	27,944.0	0.10	-2.94
KOSPI	2,626.3	-1.66	-11.80
Shanghai	3,241.8	0.17	-10.94
Hang Seng	21,531.7	-0.56	-7.98
ASX	7,095.7	-1.53	-4.69
FTSE 100	7,601.9	-0.08	2.94
DAX	14,552.4	-0.69	-8.39
CAC40	6,514.0	-0.53	-8.93

THỊ TRƯỜNG HÀNG HÓA

	Giá (USD)	%Chg	YTD
Vàng	1846.1	0.25	0.92
Dầu WTI	118.96	0.39	58.17
Dầu Brent	119.85	0.28	54.09

THỊ TRƯỜNG NGOẠI TỆ

	Giá	%Chg	YTD
BBDXY*	1234.01	0.13	5.16
USD/JPY	132.62	-0.56	-13.23
USD/CNY	6.6657	-0.18	-4.64
EUR/USD	1.0693	-0.03	-5.95
GBP/USD	1.2515	-0.14	-7.52

(*) Bloomberg Dollar Spot Index

Tin tức thế giới: Mỹ miễn thuế nhập khẩu tấm năng lượng mặt trời từ Thái Lan, Việt Nam.

Nhà Trắng ngày 6/6 tuyên bố miễn thuế nhập khẩu trong 24 tháng đối với tấm năng lượng mặt trời sản xuất tại Thái Lan, Việt Nam, Campuchia và Malaysia.

Theo Nikkei Asia, 4 quốc gia Đông Nam Á nói trên trước đó đã bị ảnh hưởng bởi một cuộc điều tra làm đóng băng xuất khẩu mặt hàng này vào Mỹ. Cuộc điều tra của Bộ Thương mại Mỹ này xoay quanh nghi ngờ sản phẩm tấm năng lượng mặt trời có nguồn gốc Trung Quốc "đội lốt" hàng sản xuất tại Thái Lan, Việt Nam, Campuchia và Malaysia để lách thuế nhập khẩu của Mỹ.

Theo thông báo của Nhà Trắng ngày 6/6, việc miễn thuế đối với tấm năng lượng mặt trời đến từ 4 quốc gia này nhằm "đảm bảo Mỹ có thể tiếp cận nguồn cung cấp đầy đủ các mô-đun năng lượng mặt trời, đáp ứng nhu cầu sản xuất điện trong bối cảnh hoạt động sản xuất trong nước đang gia tăng".

Động thái này được kỳ vọng sẽ giảm bớt gánh nặng tiềm tàng đối với các nhà nhập khẩu của Mỹ và các nhà xuất khẩu tại Thái Lan, Việt Nam, Campuchia và Malaysia.



Tấm năng lượng mặt trời tại Thái Lan - Ảnh: Reuters

Năm 2021, Thái Lan xuất khẩu 1,07 tỷ USD tấm năng lượng mặt trời vào Mỹ, chiếm khoảng 49,1% tổng kim ngạch xuất khẩu mặt hàng này của quốc gia Đông Nam Á. Mỹ là thị trường xuất khẩu lớn nhất của Thái Lan, với kim ngạch xuất khẩu hàng hóa sang thị trường này đạt 1.300 tỷ Baht (tương đương 37,7 tỷ USD) trong năm 2021.

Trong cuộc điều tra của Bộ Thương mại Mỹ nhằm vào doanh nghiệp Trung Quốc lợi dụng các cơ sở sản xuất ở Đông Nam Á để xuất khẩu tấm năng lượng mặt trời xuất khẩu vào Mỹ, có 2 công ty ở Thái Lan bị gọi tên.

Một trong hai công ty này là Canadian Solar - có trụ sở ở Ontario, Canada, do nhà khoa học gốc Trung Quốc Shawn Qu sáng lập, đã sản xuất tấm năng lượng mặt trời tại Bangkok, Thái Lan và xuất khẩu ra nước ngoài từ năm 2015.

Công ty còn lại là Trina Solar Thailand. Công ty này đã mở nhà máy với tổng mức đầu tư 143 triệu USD tại thành phố biển Rayong hoạt động từ năm 2016. Nhà máy này có công suất sản xuất tấm năng lượng mặt trời là 500-600 megawatt mỗi năm. Đây là dự án được đồng cấp vốn bởi ngân hàng Siam Commercial Bank của Thái Lan và China Minsheng Banking Corp của Trung Quốc.

Tại lễ khai trương nhà máy, các giám đốc điều hành của Trina Solar và những người ủng hộ công ty cho biết sản phẩm sản xuất tại nhà máy sẽ dành để xuất khẩu sang Mỹ, châu Âu và các nước Đông Nam Á, phù hợp với sáng kiến Vành đai và Con đường của Chính phủ Trung Quốc.

Hồi tháng 4, Bộ trưởng Thương mại Thái Lan Jurin Laksanawisit đã gửi thư cho Bộ trưởng Thương mại Mỹ Gina Raimondo để phản đối việc Washington đưa Thái Lan vào diện điều tra.

Bằng việc áp thuế mặt hàng polysilicon nhập khẩu, Trung Quốc hiện thống lĩnh thị trường tấm pin năng lượng mặt trời toàn cầu. Đây là một vật liệu quan trọng mà nước này muốn tự cung, tự cấp. Nguồn cung polysilicon hiện là điểm nghẽn chính trong hoạt động sản xuất pin năng lượng mặt trời.

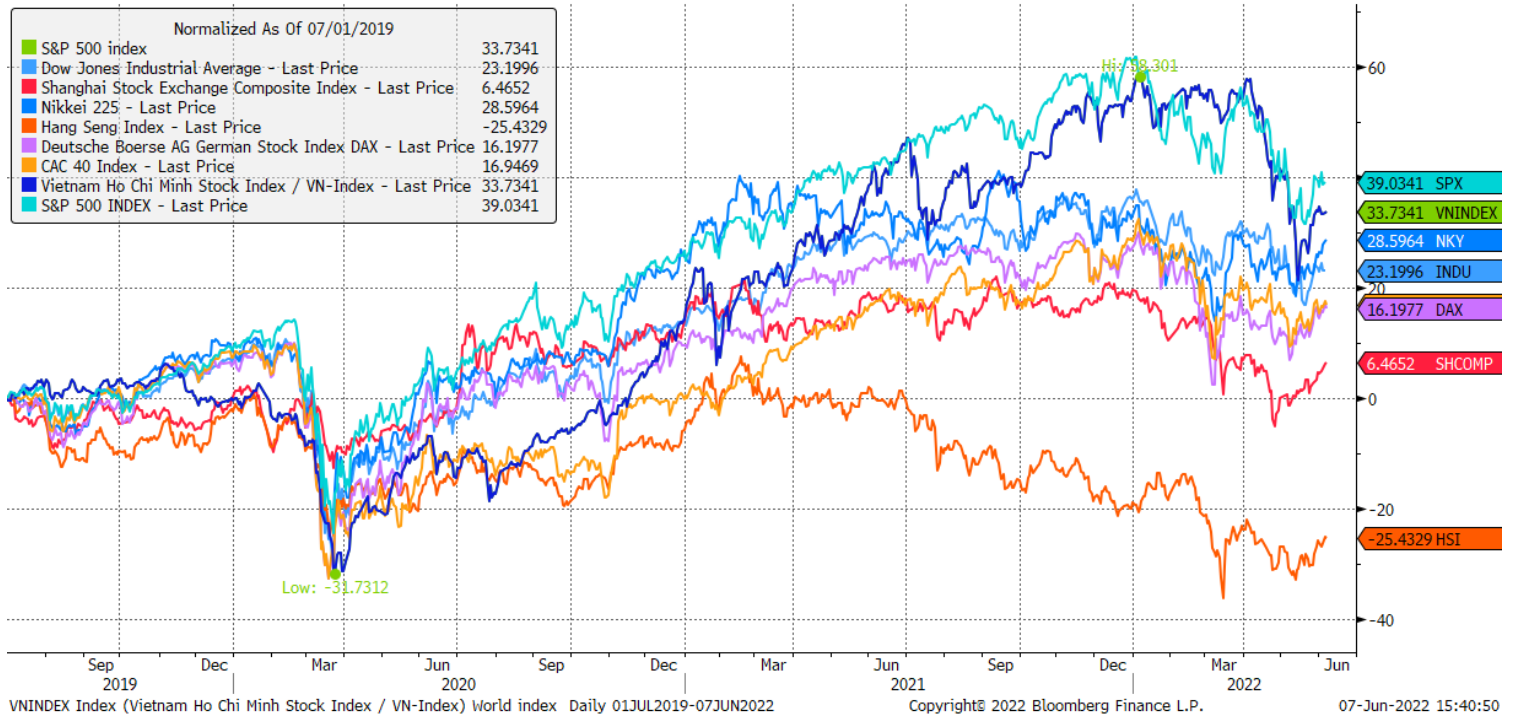
Ngành công nghiệp tinh chế silicon thời gian qua đã phát triển mạnh ở các tỉnh như Tân Cương, Vân Nam và Tứ Xuyên của Trung Quốc - nơi có chuỗi cung ứng và nguồn điện giá rẻ cần thiết cho quá trình này.

Trở lại với Mỹ, Bộ trưởng Bộ Thương mại Mỹ Gina Raimondo mới đây cho biết Tổng thống Joe Biden đã yêu cầu các cơ quan hữu quan xem xét dỡ một phần thuế quan mà nước này áp lên hàng hoá Trung Quốc từ thời người tiền nhiệm Donald Trump, để "hạ nhiệt" lạm phát. Thuế quan có thể được gỡ bỏ đối với một số mặt sản phẩm như hàng gia dụng, xe đạp,...

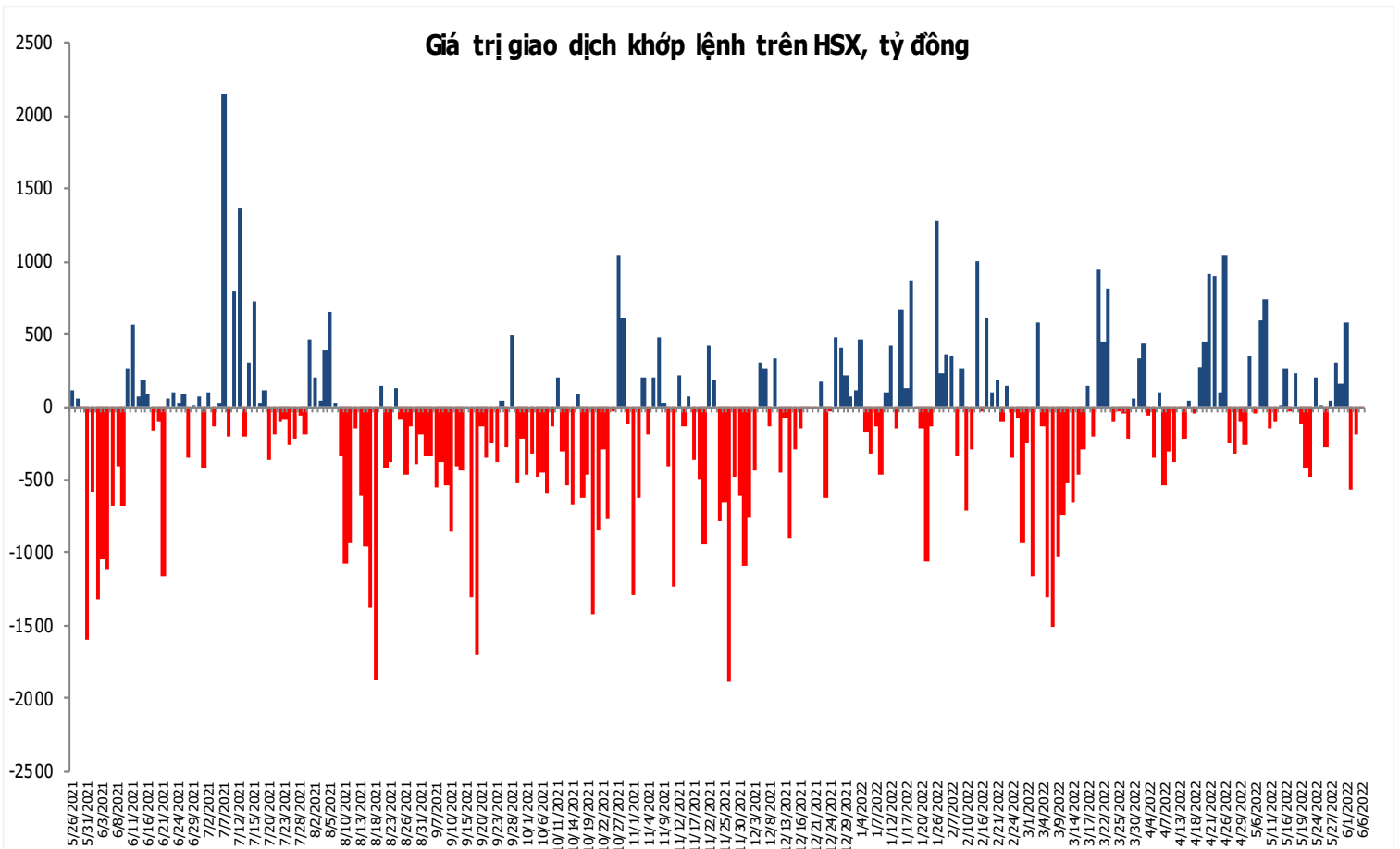
Nguồn: Nikkei Asia.

Đồ thị so sánh VNINDEX và các thị trường quốc tế

Stock Market Index - Major World Indices



Đồ thị giá trị mua/bán ròng khớp lệnh của NĐTNN trên sàn HSX



Nguồn: Bloomberg, Finpro

Liên hệ Phòng nghiên cứu khách hàng cá nhân:

Trần Hoàng Sơn	Trưởng bộ phận/Kiểm soát	son.tranhoang@mbs.com.vn
Ngô Quốc Hưng	Chuyên Viên Nghiên cứu cao cấp	hung.ngoquoc@mbs.com.vn
Phạm Văn Quỳnh	Chuyên viên Nghiên cứu	quynh.phamvan@mbs.com.vn
Nguyễn Quỳnh Hoa	Chuyên viên Nghiên cứu	hoa.nguyenquynh@mbs.com.vn
Nguyễn Hòa Hợp	Chuyên viên Nghiên cứu	hop.nguyenhoa@mbs.com.vn
Đặng Duy Việt	Chuyên viên Nghiên cứu	viet.dangduy@mbs.com.vn

Hệ Thống Khuyến Nghị: Hệ thống khuyến nghị của MBS được xây dựng dựa trên mức chênh lệch của giá mục tiêu 12 tháng và giá cổ phiếu trên thị trường tại thời điểm đánh giá

Xếp hạng	Khi (giá mục tiêu – giá hiện tại)/giá hiện tại
MUA	>=20%
KHẢ QUAN	Từ 10% đến 20%
PHÙ HỢP THỊ TRƯỜNG	Từ -10% đến +10%
KÉM KHẢ QUAN	Từ -10% đến - 20%
BÁN	<= -20%

CÔNG TY CỔ PHẦN CHỨNG KHOÁN MB (MBS)

Được thành lập từ tháng 5 năm 2000 bởi Ngân hàng TMCP Quân đội (MB), Công ty CP Chứng khoán MB (MBS) là một trong 5 công ty chứng khoán đầu tiên tại Việt Nam, Sau nhiều năm không ngừng phát triển, MBS đã trở thành một trong những công ty chứng khoán hàng đầu Việt Nam cung cấp các dịch vụ bao gồm: môi giới, nghiên cứu và tư vấn đầu tư, nghiệp vụ ngân hàng đầu tư, và các nghiệp vụ thị trường vốn.

Mạng lưới chi nhánh và các phòng giao dịch của MBS đã được mở rộng và hoạt động có hiệu quả tại nhiều thành phố trọng điểm như Hà Nội, TP, HCM, Hải Phòng và các vùng chiến lược khác. Khách hàng của MBS bao gồm các nhà đầu tư cá nhân và tổ chức, các tổ chức tài chính và doanh nghiệp. Là thành viên Tập đoàn MB, MBS có nguồn lực lớn về con người, tài chính và công nghệ để có thể cung cấp cho Khách hàng các sản phẩm và dịch vụ phù hợp mà rất ít các công ty chứng khoán khác có thể cung cấp.

MBS tự hào được nhìn nhận là:

- Công ty môi giới hàng đầu, đứng đầu thị phần môi giới từ năm 2009.
- Công ty nghiên cứu có tiếng nói trên thị trường với đội ngũ chuyên gia phân tích có kinh nghiệm, cung cấp các sản phẩm nghiên cứu về kinh tế và thị trường chứng khoán;
- Nhà cung cấp đáng tin cậy các dịch vụ về nghiệp vụ ngân hàng đầu tư cho các công ty quy mô vừa.

Tuyên bố miễn trách nhiệm: Bản quyền năm 2014 thuộc về Công ty CP Chứng khoán MB (MBS). Những thông tin sử dụng trong báo cáo được thu thập từ những nguồn đáng tin cậy và MBS không chịu trách nhiệm về tính chính xác của chúng. Quan điểm thể hiện trong báo cáo này là của (các) tác giả và không nhất thiết liên hệ với quan điểm chính thức của MBS. Không một thông tin cũng như ý kiến nào được viết ra nhằm mục đích quảng cáo hay khuyến nghị mua/bán bất kỳ chứng khoán nào. Báo cáo này không được phép sao chép, tái bản bởi bất kỳ cá nhân hoặc tổ chức nào khi chưa được phép của MBS.

MBS HỘI SỞ

Tòa nhà MB, số 21 Cát Linh, Đống Đa, Hà Nội
ĐT: + 84 24 7304 5688 - Fax: + 84 24 3726 2601
Webiste: www.mbs.com.vn