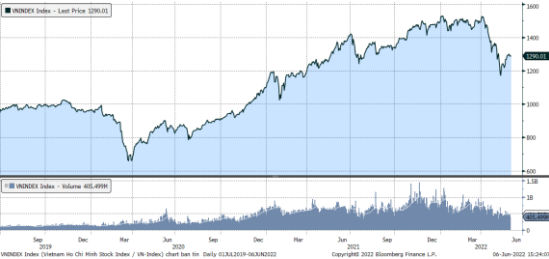


MARKET STRATEGY DAILY: THỊ TRƯỜNG PHÂN HÓA, THANH KHOẢN ĐƯỢC CẢI THIỆN !

Báo cáo chi tiết 06/06/2022

Diễn biến chỉ số VN-Index



THỊ TRƯỜNG CƠ SỞ

	VNIndex	HNXIndex	Upcom
Đóng cửa	1290.01	306.81	93.90
Thay đổi	2.03	-3.66	-0.27
%Chg	0.16	-1.18	-0.29
YTD	-13.90	-35.27	-16.67
KLGD (tr.cp)	589.88	85.90	77.74
%Chg	19.68	2.78	13.65
GTGD (tỷ đ)	16,942.09	1,873.48	1,871.42
<i>Số mã tăng</i>	141	72	137
<i>Số mã giảm</i>	315	116	149
<i>Không đổi</i>	53	53	63
Vốn hóa (ngh. tỷ đ)	5116.33	314.50	1255.17
PE	13.92	15.80	15.09
PB	2.18	1.81	1.70
NĐTNN Mua (tỷ đ)	2,065.10	5.15	249.08
NĐTNN Bán (tỷ đ)	2,020.72	46.38	65.40
Ròng	44.38	-41.23	183.68

THỊ TRƯỜNG HỘTL

	Đóng cửa	Thay đổi	%Chg
VN30-Index	1327.04	-0.36	-0.03
VN30F2206	1315.00	-3.50	-0.27
VN30F2207	1315.30	-1.90	-0.14
VN30F2209	1313.70	-1.80	-0.14
VN30F2212	1313.30	0.20	0.02

Diễn biến thị trường:

- Thị trường trong nước duy trì đà tăng trong phiên đầu tuần sau khi đã có 3 tuần tăng liên tiếp, tuy vậy độ rộng thị trường cho thấy đây là phiên tăng trong trạng thái "xanh vỏ đỏ lòng", cho thấy áp lực chốt lời diễn ra trên diện rộng khi chỉ số Vn-index có thêm 1 phiên không vượt qua được ngưỡng cản tâm lý 1.300 điểm.
- Thanh khoản khớp lệnh sàn HOSE tăng lên mức 15.299 tỷ đồng so với mức bình quân 13.500 tỷ đồng ở tuần trước.
- Phiên thứ 6 liên tiếp thị trường chưa thể bứt phá thành công ngưỡng cản tâm lý 1.300 điểm, thanh khoản thị trường đã được cải thiện và độ rộng thị trường cho thấy áp lực bán trên diện rộng nhưng vẫn chưa làm tổn hại mức tăng ở chỉ số. Điều đó cho thấy thị trường đang có sự phân hóa tích cực, dòng tiền vẫn bị hút vào ở các nhóm cổ phiếu nổi bật như: dầu khí, cảng biển, sản xuất điện, hóa chất, ... trong khi bị rút ra ở nhóm cổ phiếu bất động sản, v.v... Về kỹ thuật, áp lực bán trong phiên chiều không làm chỉ số Vn-index đảo chiều trong khi rổ bluechips Vn30 cũng chỉ giảm nhẹ. Thị trường đang có sự phân hóa tích cực để cân bằng với áp lực bán trên diện rộng, do vậy nhà đầu tư nên quan tâm đến các nhóm cổ phiếu đang hút được dòng tiền hơn là tham chiếu ở chỉ số chung.

Cập nhật thông tin doanh nghiệp:

- VSH:** Chúng tôi khuyến MUA đối với cổ phiếu VSH với giá mục tiêu 12 tháng tới là ở mức 44,800 đồng. Chúng tôi tin rằng cơ hội đầu tư trung và dài hạn vào cổ phiếu doanh nghiệp thủy điện là hấp dẫn, đặc biệt từ tháng 4.2021 Công ty đã đưa nhà máy thủy điện Thượng Kon Tum vào hoạt động đã gia tăng mạnh mẽ hiệu quả kinh doanh.

Tin tức thế giới:

- Theo CNN, những lo ngại về việc liệu nền kinh tế Mỹ có rơi vào suy thoái hay không đang tạo ra ảnh hưởng lớn tới các thị trường. Chính quyền của Tổng thống Mỹ Joe Biden cũng có thể gặp rủi ro bởi nguy cơ này. Nền kinh tế đi xuống cũng đặt ra những thách thức cho các công ty và người lao động. CNN chỉ ra 3 chỉ số cho thấy động lực tăng trưởng của nền kinh tế hàng đầu thế giới đang sụt giảm.

Nhận định thị trường HỘTL:

- Thị trường phiên hôm nay chịu áp lực bán mạnh về cuối phiên từ nhóm cổ phiếu trụ đã lặn át đà tăng điểm trước đó và khiến cho 3/4 HỘTL đóng cửa giảm từ 1,8 đến 3,5 điểm. Cụ thể, VN30F2206 giảm 0,3% xuống mức 1.315 điểm, hiện đang thấp hơn 12,04 điểm so với chỉ số cơ sở VN30. Trong khi đó, tổng thanh khoản thị trường phiên hôm nay giảm 3,47% so với phiên liền trước, đạt 225.810 hợp đồng được khớp lệnh trong phiên.

NHÓM NGÀNH NH

	%Chg	YTD
Tiện ích	3.04	4.82
Tài chính	-0.52	-20.50
Công nghiệp	-1.16	-23.59
Hàng TD thiết yếu	1.44	-8.84
Nguyên vật liệu	-0.05	-24.75
Hàng TD không thiết yếu	0.83	14.18
Năng lượng	0.65	-12.64
Y tế	-0.21	-3.49
Công nghệ thông tin	-0.77	19.37
Bất động sản	-1.00	-19.67

Top CP tác động tăng lên VNIndex

Mã	Đóng cửa	%Chg	Đóng góp vào Index
GAS	129.90	4.59	2.88
VCB	79.70	2.84	2.71
MSN	117.00	3.72	1.56
SAB	158.50	2.13	0.55
PLX	44.90	3.22	0.46

Top CP tác động giảm lên VNIndex

Mã	Đóng cửa	%Chg	Đóng góp vào Index
NVL	76.30	-1.55	-0.58
BCM	69.30	-3.08	-0.56
PGV	30.00	-5.66	-0.48
DIG	53.20	-6.99	-0.47
TPB	30.70	-3.61	-0.44

Top NĐTNN mua ròng trên HSX

Mã	Đóng cửa	%Chg	GT ròng (tỷ VND)
DPM	67.50	5.63	198.93
DCM	43.25	6.27	109.43
FUEVFVND	28.80	-0.35	92.18
MSN	117.00	3.72	45.51
CTG	27.20	-0.73	43.08

Top NĐTNN bán ròng trên HSX

Mã	Đóng cửa	%Chg	GT ròng (tỷ VND)
HPG	33.30	-0.30	-101.31
STB	20.50	-3.07	-84.09
GMD	59.80	2.22	-80.60
DXG	23.25	-7.00	-55.94
NVL	76.30	-1.55	-38.28

NHẬN ĐỊNH THỊ TRƯỜNG: THỊ TRƯỜNG PHÂN HÓA, THÀNH KHOẢN ĐƯỢC CẢI THIỆN !

Thị trường chứng khoán châu Á – Thái Bình Dương phần lớn tăng điểm khi Mỹ cân nhắc gỡ bỏ một phần thuế quan với hàng hóa Trung Quốc.

Tại Nhật Bản, chỉ số Nikkei 225 tăng 0,56%, bên cạnh đó Chỉ số Hang Seng ở thị trường Hong Kong có mức tăng mạnh nhất khu vực 2,73%. Còn ở Trung Quốc đại lục, thị trường đi lên với chỉ số Shanghai Composite chốt phiên tăng 1,28%, bên cạnh đó chỉ số Shenzhen Component cũng tăng 2,66%.

Thị trường trong nước duy trì đà tăng trong phiên đầu tuần sau khi đã có 3 tuần tăng liên tiếp, tuy vậy độ rộng thị trường cho thấy đây là phiên tăng trong trạng thái “xanh vỏ đỏ lòng”, cho thấy áp lực chốt lời diễn ra trên diện rộng khi chỉ số Vn-index có thêm 1 phiên không vượt qua được ngưỡng cản tâm lý 1.300 điểm.

Dừng lúc đóng cửa, chỉ số VN-Index tăng 2,03 điểm (+0,16%) lên 1.290,01 điểm, trong khi đó chỉ số VN30 sụt 0,36 điểm (-0,03%) còn 1.327,04 điểm. Độ rộng thị trường ghi nhận một phiên “xanh vỏ đỏ lòng”, toàn thị trường có 141 mã tăng/315 mã giảm, ở rổ Vn30 có 11 cổ phiếu tăng trong khi cũng có 16 cổ phiếu giảm. Nhóm Midcap và Smallcap cũng giảm lần lượt 0,6% và 1,32%.

Các cổ phiếu lớn đã hỗ trợ thị trường phiên này là: GAS (+4,59%), VCB (+2,84%), MSN (+3,72%), SAB (+2,13%), PLX (+3,22%),... đã bù đắp áp lực giảm giá ở các cổ phiếu khác như: NVL (-1,55%), BCM (-3,08%), PGV (-5,66%), DIG (-6,99%), TPB (-3,61%), ...

Thanh khoản khớp lệnh sàn HOSE tăng lên mức 15.299 tỷ đồng so với mức bình quân 13.500 tỷ đồng ở tuần trước. Tổng cộng có 542 triệu cổ phiếu được chuyển nhượng thành công so với mức bình quân 525 triệu cổ phiếu 10 ngày trước đó.

Khối ngoại mua ròng 200,87 tỷ đồng trên toàn thị trường. Lực mua tập trung tại các cổ phiếu/chứng chỉ quỹ như BSR, DPM, DCM, FUEVFVND, MSN,... Ở chiều ngược lại, HPG, STB, GMD, DXG, NVL,... là những cổ phiếu bị nhà đầu tư nước ngoài bán ròng trong phiên này.

Tóm lại, phiên thứ 6 liên tiếp thị trường chưa thể bứt phá thành công ngưỡng cản tâm lý 1.300 điểm, thanh khoản thị trường đã được cải thiện và độ rộng thị trường cho thấy áp lực bán trên diện rộng nhưng vẫn chưa làm tổn hại mức tăng ở chỉ số. Điều đó cho thấy thị trường đang có sự phân hóa tích cực, dòng tiền vẫn bị hút vào ở các nhóm cổ phiếu nổi bật như: dầu khí, cảng biển, sản xuất điện, hóa chất,... trong khi bị rút ra ở nhóm cổ phiếu bất động sản, v.v... Về kỹ thuật, áp lực bán trong phiên chiều không làm chỉ số Vn-index đảo chiều trong khi rổ bluechips Vn30 cũng chỉ giảm nhẹ. Thị trường đang có sự phân hóa tích cực để cân bằng với áp lực bán trên diện rộng, do vậy nhà đầu tư nên quan tâm đến các nhóm cổ phiếu đang hút được dòng tiền hơn là tham chiếu ở chỉ số chung.

Đồ thị kỹ thuật VNINDEX



VNINDEX Index (Vietnam Ho Chi Minh Stock Index / VN-Index) Đồ thị kỹ thuật VNINDEX Daily 02JAN2020-06JUN2022

Copyright© 2022 Bloomberg Finance L.P.

06-Jun-2022 15:24:45

Cập nhật thông tin doanh nghiệp - VSH

	Đơn vị	2021A	2022F	2023F	2024F
Doanh thu thuần	Tỷ VND	1.611	2.720	2.133	2.017
EBIT	Tỷ VND	775	1.643	1.117	1.115
LNST	Tỷ VND	387	1.141	689	731
EPS	VND	1.638	4.832	2.915	3.096
ROE	%	9,7%	23,2%	12,8%	12,5%
P/E	Lần	22,0x	7,5x	12,3x	11,6x

Chúng tôi khuyến nghị **MUA** đối với cổ phiếu VSH với giá mục tiêu 12 tháng tới là ở mức 44,800 đồng. Chúng tôi tin rằng cơ hội đầu tư trung và dài hạn vào cổ phiếu doanh nghiệp thủy điện là hấp dẫn, đặc biệt từ tháng 4.2021 Công ty đã đưa nhà máy thủy điện Thượng Kon Tum vào hoạt động đã gia tăng mạnh mẽ hiệu quả kinh doanh.

Lợi nhuận kinh doanh tăng mạnh 286% và 248% trong năm 2021 và quý 1.2022: doanh thu và lợi nhuận trước thuế năm 2021 đạt 1,611 tỷ và 451 tỷ đồng, tăng 51% và 286%. Trong quý 1.2022, doanh thu và lợi nhuận trước thuế tiếp tục tăng mạnh 324% và 248% khi đạt 808 tỷ và 441 tỷ đồng.

Công suất và sản lượng điện tăng mạnh khi nhà máy Thượng Kon Tum đi vào hoạt động từ 4.2021: Đây là nhà máy có công suất 220MW và đặc biệt là sản lượng điện thiết kế trung bình hàng năm là 1,080 triệu kwh, khi đi vào hoạt động đã đưa kết quả kinh doanh của công ty lên tầm cao mới với doanh thu dự báo tăng 300%, lợi nhuận giai đoạn 2021-2025 dự báo tăng trưởng kép ở mức 15%/năm.

Thời tiết tiếp tục ủng hộ thủy điện: Tổng cục khí tượng thủy văn dự báo ENSO có khả năng tiếp tục duy trì trạng thái La Nina đến tháng 11.2022 với xác suất 55%-65%: Trạng thái này đưa đến lượng mưa trong kỳ cơ bản xấp xỉ và cao hơn trung bình nhiều năm từ 10%-25%, có tháng cao hơn đến 30%-35%. Như vậy khả năng các nhà máy thủy điện của VSH sẽ tiếp tục được hưởng lợi khi nguồn nước tiếp tục dồi dào hơn.

Nhu cầu điện trong dài hạn vẫn tăng mạnh: Giai đoạn 2021 - 2025, EVN dự báo 2 kịch bản nhu cầu phụ tải điện: Phương án cơ sở, tăng trưởng nhu cầu điện khoảng 8,6%/năm và Phương án cao (với kịch bản kinh tế phục hồi mạnh sau COVID-19, đồng thời có xem xét đến khả năng có làn sóng dịch chuyển đầu tư của các doanh nghiệp FDI vào Việt Nam) tăng trưởng 9,4%/năm. Theo EVN, với hai kịch bản tăng trưởng này, hệ thống điện sẽ bảo cung ứng đủ điện trong toàn bộ giai đoạn 2021 – 2025.

Rủi ro đầu tư: Gần đây khu vực nhà máy Thượng Kon Tum hay xảy ra các trận động đất kích ứng với cường độ từ 3-4 độ richter. Nguyên nhân sơ bộ được đưa ra do hoạt động tích nước các hồ thủy điện tại khu vực và đang cần theo dõi. Đây là rủi ro khá lớn nhưng cần thời gian theo dõi và đánh giá sâu sắc thêm, hiện tại chúng tôi thấy nhà máy vẫn hoạt động ổn định.

Chỉ số tham chiếu

	Đóng cửa	%Chg	YTD
VN30 Index	1327.04	-0.03	-13.59
VNX50 Index	2130.83	-0.28	-19.31
VN FinLead	1707.94	-0.85	-21.67
VN Diamond	2024.12	-0.06	2.60
VN100 Index	1279.29	-0.19	-16.07

Xu hướng dòng vốn ETFs

Thị trường cơ sở gặp áp lực bán mạnh về cuối phiên đã khiến các chỉ số chính đóng cửa trong sắc đỏ. Cụ thể, VN30 Index đóng cửa giảm 0,03%, VN100 Index đóng cửa giảm 0,19%, VN Diamond đóng cửa giảm 0,06% và VN Finlead đóng cửa giảm 0,85%.

Tương tự, các chứng chỉ quỹ ETFs cũng ghi nhận diễn biến không mấy tích cực. Cụ thể, ngoài E1VFN30 tham chiếu VN30 index đóng cửa tăng 1,13%, FUESSVFL tham chiếu VN Finlead index giảm 1,78% và FUEVFN30 tham chiếu VN Diamond index giảm 0,35%. Tổng khối lượng giao dịch ETFs trên thị trường tăng 88,36% so với phiên liền trước, đạt hơn 2,28 triệu chứng chỉ quỹ được khớp lệnh trong phiên, tương đương tổng giá trị khoảng 61,3 tỷ đồng. Trong đó thanh khoản tập trung chủ yếu ở E1VFN30 (11,8 tỷ đồng) và FUEVFN30 (46,95 tỷ đồng)...

Giao dịch khối ngoại phiên này diễn biến khả quan hơn khi nhà đầu tư nước ngoài quay trở lại mua ròng với 81,17 tỷ đồng qua kênh ETFs nội trong phiên giao dịch hôm nay. Lực mua tập trung chủ yếu vào FUEVFN30 (+92,18 tỷ đồng).

Diễn biến các Quỹ ETF nội địa YTD



ETFs nội địa

	Đóng cửa	%Chg	KLGD
E1VFN30	22.35	1.13	529,100
FUEMA30	15.6	-0.32	10,000
FUESS30	16.36	-1.45	15,200
FUESS50	19	-2.16	19,700
FUESSVFL	17.09	-1.78	32,200
FUEVFN30	28.8	-0.35	1,611,600
FUEVN100	16.8	-1.47	70,600

Dòng vốn NĐTNN qua ETFs nội

+/- Dòng vốn (tỷ đồng)	1 ngày	YTD
E1VFN30	-10.03	-511.89
FUEMA30	-0.01	-27.80
FUESS30	-0.12	2.25
FUESS50	-0.06	-12.31
FUESSVFL	-0.37	1,039.32
FUEVFN30	92.18	6,549.11
FUEVN100	-0.41	-118.45

Dòng vốn NĐTNN qua ETFs ngoại

+/- Dòng vốn (tr. USD)	1 ngày	YTD
VanEck Vectors VN	0.00	-26.69
Xtrackers FTSE VN	0.00	-26.60
Fubon FTSE VN	0.00	144.21
Premia MSCI VN	0.00	-0.41
Kim KINDEX VN VN30	0.00	0.00
DCVMVN30 ETF Fund	0.00	-58.52
Asian Growth CUBS	0.00	0.00

Nguồn: Bloomberg

THỊ TRƯỜNG THẾ GIỚI

Chỉ số	Điểm số	%Chg	YTD
Dow Jones	32,899.7	-1.05	-9.46
S&P500	4,108.5	-1.63	-13.80
VIX	25.2	1.45	46.05
DJ Futures	33,180.0	0.89	-8.41
S&P Futures	4,153.8	1.14	-12.71
Nikkei 225	27,915.9	0.56	-3.04
KOSPI	2,670.7	0.44	-10.31
Shanghai	3,236.4	1.28	-11.08
Hang Seng	21,621.5	2.56	-7.59
ASX	7,206.3	-0.45	-3.20
FTSE 100	7,629.2	1.28	3.31
DAX	14,590.1	0.90	-8.15
CAC40	6,557.9	1.12	-8.32

THỊ TRƯỜNG HÀNG HÓA

	Giá (USD)	%Chg	YTD
Vàng	1853.2	0.11	1.31
Dầu WTI	119.68	0.68	59.13
Dầu Brent	120.53	0.68	54.96

THỊ TRƯỜNG NGOẠI TỆ

	Giá	%Chg	YTD
BBDXY*	1226.82	-0.25	4.55
USD/JPY	130.71	0.13	-11.96
USD/CNY	6.6458	0.22	-4.36
EUR/USD	1.0749	0.28	-5.46
GBP/USD	1.2572	0.67	-7.09

(*) Bloomberg Dollar Spot Index

Tin tức thế giới: Những báo động đỏ của nền kinh tế Mỹ.

Theo CNN, những lo ngại về việc liệu nền kinh tế Mỹ có rơi vào suy thoái hay không đang tạo ra ảnh hưởng lớn tới các thị trường. Chính quyền của Tổng thống Mỹ Joe Biden cũng có thể gặp rủi ro bởi nguy cơ này.

Nền kinh tế đi xuống cũng đặt ra những thách thức cho các công ty và người lao động. CNN chỉ ra 3 chỉ số cho thấy động lực tăng trưởng của nền kinh tế hàng đầu thế giới đang sụt giảm.



Lạm phát và lãi suất tăng cao có thể đẩy nền kinh tế hàng đầu thế giới đến bờ vực suy thoái.

Những tín hiệu đáng ngại

Đầu tiên, báo cáo việc làm tháng 5 của Mỹ được công bố hôm 3/6 chỉ ra thị trường lao động đã có thêm 390.000 việc làm. Đó là con số cao hơn dự báo, nhưng vẫn giảm từ mức tăng 428.000 vị trí hồi tháng 4.

Thứ hai là thị trường nhà ở. Chi phí đi vay đã tăng vọt do Cục Dự trữ Liên bang Mỹ (FED) bắt đầu nâng lãi suất để kiềm chế lạm phát.

Vào tuần trước, lãi suất của khoản vay thế chấp lãi suất cố định kỳ hạn 30 năm đạt trung bình 5,09%, tăng từ mức 2,99% cùng kỳ năm ngoái. Điều đó khiến nhiều khách hàng tiềm năng rời bỏ thị trường, làm nhu cầu sụt giảm.

Doanh số bán nhà có sẵn tại Mỹ trong tháng 4 đã ghi nhận tháng giảm thứ 3 liên tiếp. Thêm vào đó, theo cuộc khảo sát mới nhất của FED, tất cả 12 khu vực đều ghi nhận tăng trưởng dương, nhưng tác động của việc thắt chặt các điều kiện tài chính đã trở nên rõ ràng. Theo đó, nhu cầu tiêu dùng sụt giảm vì giá cả leo thang. Thị trường bất động sản cũng chịu tác động tiêu cực bởi giá cao và lãi suất tăng.

CNN đưa tin theo một báo cáo mới của công ty nghiên cứu thị trường The NPD Group, cứ 10 người tiêu dùng thì có hơn 8 người đang lên kế hoạch tính toán lại, hoặc giảm chi tiêu trong 3-6 tháng tới.

Thực phẩm và nhiên liệu là 2 yếu tố chính đóng góp vào lạm phát kỷ lục ở Mỹ. Hôm 1/6, giá xăng tại Mỹ đã đạt mức kỷ lục 4,67 USD/gallon. Trong đó, xung đột giữa Nga và Ukraine là một trong những lý do chính đẩy giá xăng tại Mỹ lên cao.

Một nguyên nhân khác là nhu cầu xăng dầu tại Mỹ phục hồi mạnh mẽ sau thời kỳ dịch bệnh. Các hãng hàng không của Mỹ đều ghi nhận lượng đặt vé cao, ngay cả khi giá vé máy bay đã tăng cao hơn mức trước đại dịch.

Làn sóng Omicron giảm bớt và việc dỡ bỏ nhiều biện pháp chống dịch đã khuyến khích người Mỹ ra khỏi nhà để mua sắm, giải trí và du lịch nhiều hơn. Theo công ty nghiên cứu Inrix, các chuyến đi bằng xe chở khách tại Mỹ đã tăng 10% kể từ đầu năm nay.

"Cơ bản kinh tế"

Khi đại dịch bùng phát, ngân hàng trung ương Mỹ đã hạ lãi suất xuống gần 0 để khuyến khích các hộ gia đình và doanh nghiệp chi tiêu. Cơ quan này cũng bơm hàng nghìn tỷ USD vào nền kinh tế thông qua chương trình nới lỏng định lượng.

Các biện pháp kích thích chưa từng có đã góp phần vào đà tăng trưởng nóng của nền kinh tế và lạm phát tại Mỹ. Thị trường lao động của Mỹ cũng ghi nhận tốc độ tăng trưởng việc làm kỷ lục trong năm 2021. Nhiều doanh nghiệp chật vật vì chi phí lao động tăng cao và tình trạng thiếu hụt nguồn cung lao động.

Theo nhóm chuyên gia tại Citigroup, sự sụt giảm của số việc làm mới không phải một tín hiệu rõ ràng cho thấy tăng trưởng kinh tế đang trở lại tốc độ bình thường. "Sự chậm lại có thể là dấu hiệu đáng mừng đối với FED. Nó cho thấy nhu cầu đối với người lao động đang giảm bớt", nhóm chuyên gia bình luận. "Nhưng trong ngắn hạn, chúng tôi cho rằng tốc độ tăng trưởng việc làm sụt giảm là do nguồn cung lao động thiếu hụt", các chuyên gia nói thêm.

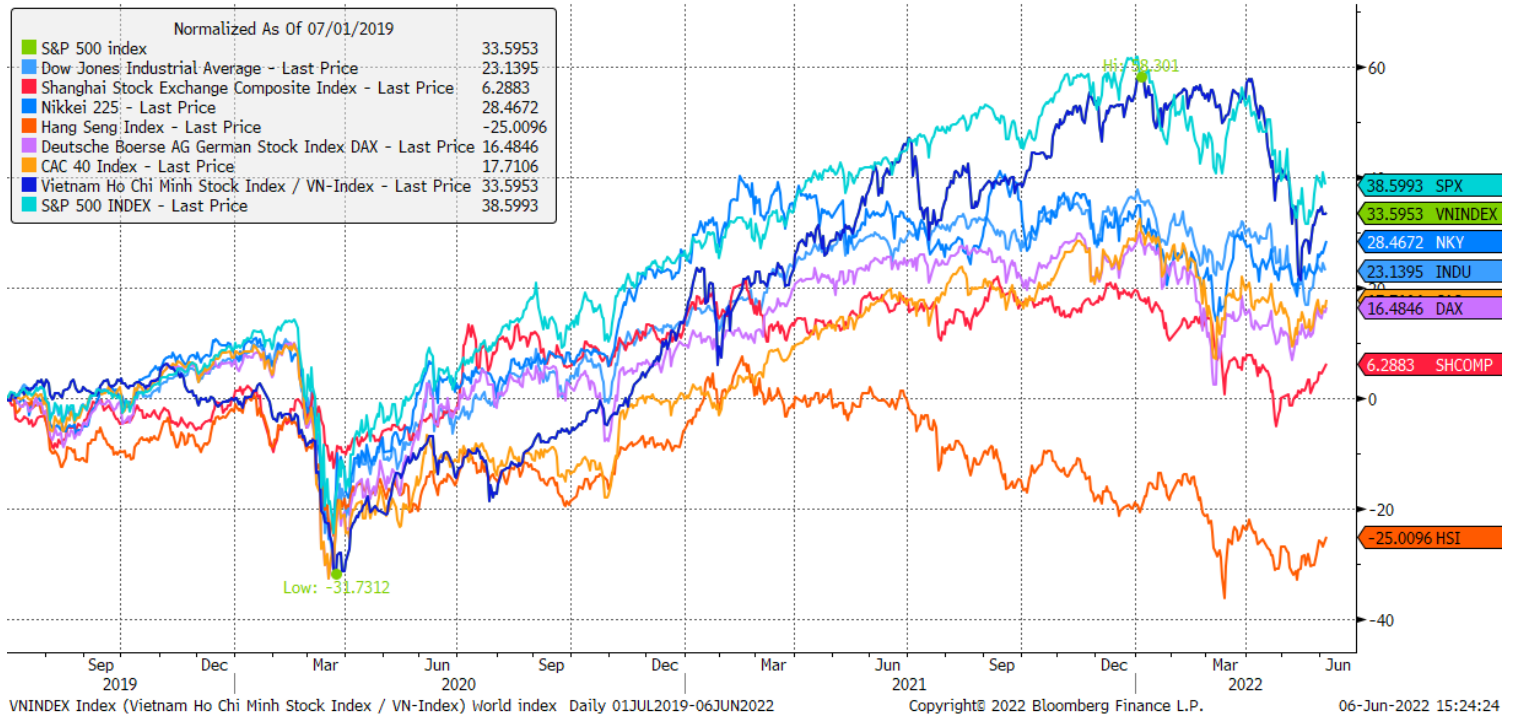
Thêm vào đó, dù doanh số bán nhà đã giảm, giá vẫn tiếp tục tăng. Theo báo cáo của Hiệp hội Môi giới Quốc gia Mỹ, trong tháng 4, giá trung bình của một căn nhà đạt kỷ lục 391.200 USD, tăng 14,8% so với một năm trước đó. "Điều đó có nghĩa là cuối cùng, vẫn còn quá sớm để kết luận xem kế hoạch 'hạ cánh an toàn' của FED có hiệu quả đối với nền kinh tế Mỹ hay không", CNN nhận định. "Do đó, các nhà đầu tư nên hành động một cách thận trọng", hãng tin nói thêm.

Mới đây, ông Jamie Dimon - Giám đốc điều hành JPMorgan Chase - tiết lộ ông đang chuẩn bị cho một "cơ bản kinh tế". CEO hãng xe điện Tesla Elon Musk - tỷ phú giàu nhất thế giới - cũng tiết lộ có "linh cảm rất tệ" về nền kinh tế. Ông cho biết muốn cắt giảm khoảng 10% việc làm tại Tesla. Tesla và các công ty con đã tuyển dụng khoảng 100.000 người vào cuối năm 2021.

Nguồn: CNN.

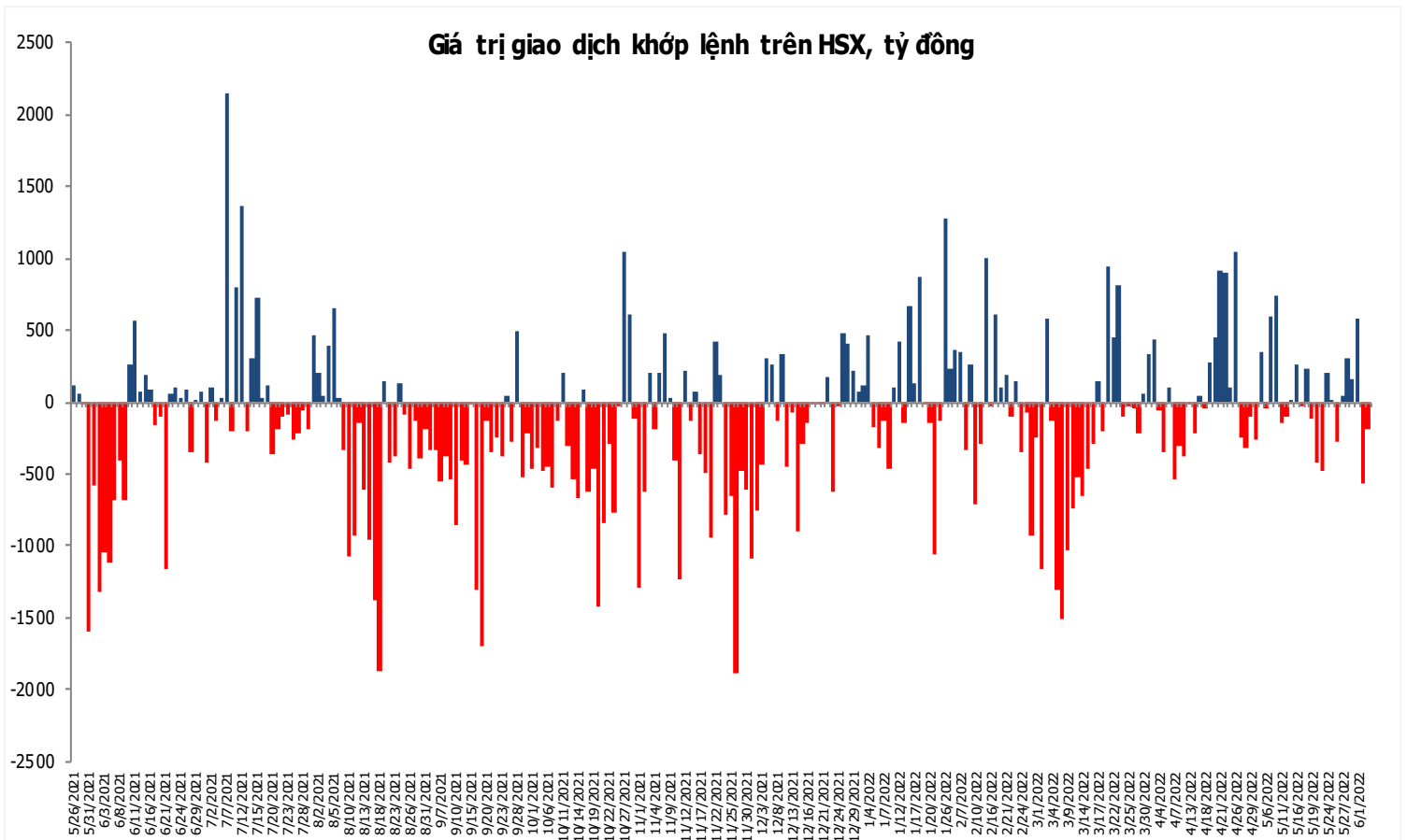
Đồ thị so sánh VNINDEX và các thị trường quốc tế

Stock Market Index - Major World Indices



Đồ thị giá trị mua/bán ròng khớp lệnh của NĐTNN trên sàn HSX

Giá trị giao dịch khớp lệnh trên HSX, tỷ đồng



Nguồn: Bloomberg, Finpro

Liên hệ Phòng nghiên cứu khách hàng cá nhân:

Trần Hoàng Sơn	Trưởng bộ phận/Kiểm soát	son.tranhoang@mbs.com.vn
Ngô Quốc Hưng	Chuyên Viên Nghiên cứu cao cấp	hung.ngoquoc@mbs.com.vn
Phạm Văn Quỳnh	Chuyên viên Nghiên cứu	quynh.phamvan@mbs.com.vn
Nguyễn Quỳnh Hoa	Chuyên viên Nghiên cứu	hoa.nguyenquynh@mbs.com.vn
Nguyễn Hòa Hợp	Chuyên viên Nghiên cứu	hop.nguyenhoa@mbs.com.vn
Đặng Duy Việt	Chuyên viên Nghiên cứu	viet.dangduy@mbs.com.vn

Hệ Thống Khuyến Nghị: Hệ thống khuyến nghị của MBS được xây dựng dựa trên mức chênh lệch của giá mục tiêu 12 tháng và giá cổ phiếu trên thị trường tại thời điểm đánh giá

Xếp hạng	Khi (giá mục tiêu – giá hiện tại)/giá hiện tại
MUA	$\geq 20\%$
KHẢ QUAN	Từ 10% đến 20%
PHÙ HỢP THỊ TRƯỜNG	Từ -10% đến +10%
KÉM KHẢ QUAN	Từ -10% đến -20%
BÁN	$\leq -20\%$

CÔNG TY CỔ PHẦN CHỨNG KHOÁN MB (MBS)

Được thành lập từ tháng 5 năm 2000 bởi Ngân hàng TMCP Quân đội (MB), Công ty CP Chứng khoán MB (MBS) là một trong 5 công ty chứng khoán đầu tiên tại Việt Nam, Sau nhiều năm không ngừng phát triển, MBS đã trở thành một trong những công ty chứng khoán hàng đầu Việt Nam cung cấp các dịch vụ bao gồm: môi giới, nghiên cứu và tư vấn đầu tư, nghiệp vụ ngân hàng đầu tư, và các nghiệp vụ thị trường vốn. Mạng lưới chi nhánh và các phòng giao dịch của MBS đã được mở rộng và hoạt động có hiệu quả tại nhiều thành phố trọng điểm như Hà Nội, TP, HCM, Hải Phòng và các vùng chiến lược khác. Khách hàng của MBS bao gồm các nhà đầu tư cá nhân và tổ chức, các tổ chức tài chính và doanh nghiệp. Là thành viên Tập đoàn MB, MBS có nguồn lực lớn về con người, tài chính và công nghệ để có thể cung cấp cho Khách hàng các sản phẩm và dịch vụ phù hợp mà rất ít các công ty chứng khoán khác có thể cung cấp.

MBS tự hào được nhìn nhận là:

- Công ty môi giới hàng đầu, đứng đầu thị phần môi giới từ năm 2009.
- Công ty nghiên cứu có tiếng nói trên thị trường với đội ngũ chuyên gia phân tích có kinh nghiệm, cung cấp các sản phẩm nghiên cứu về kinh tế và thị trường chứng khoán;
- Nhà cung cấp đáng tin cậy các dịch vụ về nghiệp vụ ngân hàng đầu tư cho các công ty quy mô vừa.

Tuyên bố miễn trách nhiệm: Bản quyền năm 2022 thuộc về Công ty CP Chứng khoán MB (MBS). Những thông tin sử dụng trong báo cáo được thu thập từ những nguồn đáng tin cậy và MBS không chịu trách nhiệm về tính chính xác của chúng. Quan điểm thể hiện trong báo cáo này là của (các) tác giả và không nhất thiết liên hệ với quan điểm chính thức của MBS. Không một thông tin cũng như ý kiến nào được viết ra nhằm mục đích quảng cáo hay khuyến nghị mua/bán bất kỳ chứng khoán nào. Báo cáo này không được phép sao chép, tái bản bởi bất kỳ cá nhân hoặc tổ chức nào khi chưa được phép của MBS.

MBS HỢI SỞ

Tòa nhà MB, số 21 Cát Linh, Đống Đa, Hà Nội
ĐT: + 84 24 7304 5688 - Fax: + 84 24 3726 2601
Webiste: www.mbs.com.vn