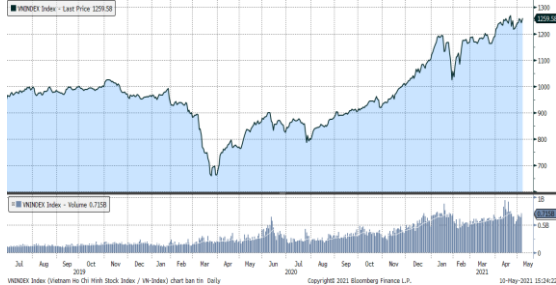


MARKET STRATEGY DAILY: Thanh khoản bùng nổ!

Báo cáo chi tiết 10/05/2021

Diễn biến chỉ số VN-Index



THỊ TRƯỜNG CƠ SỞ

	VNIndex	HNXIndex	Upcom
Đóng cửa	1259.58	280.27	80.84
Thay đổi	17.77	0.41	-0.01
%Chg	1.43	0.15	-0.02
YTD	14.11	37.98	8.58
KLGD (tr.cp)	773.05	115.91	58.11
%Chg	-1.29	-5.51	-126.12
GTGD (tỷ đ)	23133.85	2287.71	1019.64
<i>Số mã tăng</i>	214	91	141
<i>Số mã giảm</i>	207	115	144
<i>Không đổi</i>	43	64	67
Vốn hóa (ngh. tỷ đ)	4722.60	340.91	1034.55
PE	17.19	17.63	40.26
PB	2.55	1.79	2.66
NĐTNN Mua (tỷ đ)	1957.60	16.74	51.63
NĐTNN Bán (tỷ đ)	1867.78	12.19	28.56
Ròng	89.82	4.55	23.07

THỊ TRƯỜNG HĐTTL

	Đóng cửa	Thay đổi	%Chg
VN30-Index	1370.66	29.93	2.23
VN30F2106	1375.00	51.20	3.87
VN30F2107	1368.00	48.50	3.68
VN30F2109	1350.70	40.70	3.11
VN30F2112	1350.10	43.10	3.30

Diễn biến thị trường:

- Thị trường trong nước nổi lại mạch tăng nhờ nhóm cổ phiếu VN30, thanh khoản bùng nổ khi lượng tài khoản cá nhân mở mới trong tháng 4 vẫn đạt trên 100 nghìn tài khoản. Phiên này, chỉ số VN30 lập đỉnh cao mới là điều đáng chú ý khi cổ phiếu VNM đã cắt mạch giảm và quay đầu tăng trần. Đóng cửa, chỉ số VN-Index tăng 17,77 điểm lên 1.259,58 điểm, trong đó chỉ số VN30 tăng 29,93 điểm lên 1.370,66 điểm. Độ rộng thị trường nghiêng về bên mua, toàn thị trường có 214 mã tăng/207 mã giảm, ở rổ VN30 có 23 mã tăng, 7 mã giảm và 0 mã giữ tham chiếu.
- Thanh khoản thị trường cải thiện so với phiên cuối tuần trước với giá trị khớp lệnh đạt hơn 21.623 tỷ đồng. Việc thanh khoản vẫn được duy trì ở mức sôi động đã giúp thị trường giữ vững trong phiên hôm nay. Giao dịch khối ngoại diễn biến tích cực khi mua ròng trở lại với tổng giá trị gần 130 tỷ đồng.
- Thị trường có cơ hội lập đỉnh cao mới khi cả chỉ số và thanh khoản đều tăng mạnh trong phiên hôm nay, trong đó đáng chú ý là chỉ số VN30 đã đi trước chỉ số VNIndex. Tâm lý nhà đầu tư đang rất mạnh mẽ bất chấp dịch covid trong nước và hiệu ứng thị trường tháng 5. Dòng tiền lúc này vẫn tập trung chủ yếu ở nhóm cổ phiếu ngân hàng và các cổ phiếu được hưởng lợi từ chu kỳ tăng giá của hàng hóa cơ bản. Về kỹ thuật, chỉ số VNIndex có thể kiểm nghiệm vùng cản 1.272 – 1.286 trong các phiên sắp tới, một nhịp break thành công có thể đưa chỉ số về vùng 1.320 điểm.

Tin tức thế giới:

- Sau những số liệu việc làm thấp hơn so với kỳ vọng vào thứ 6 tuần trước, chỉ số giá USD giao ngay của Bloomberg đã đánh mất xu hướng tăng giá từ đầu năm 2021 đến nay và trở về ngưỡng xuất phát điểm đầu năm. Ghi nhận đà giảm mạnh nhất trong 5 tháng qua, đồng bạc xanh hiện đứng trước rủi ro sụt giảm sâu hơn về mức thấp nhất kể từ tháng 2/2018.

Nhận định thị trường HĐTTL:

- Thị trường bật tăng mạnh mẽ trong phiên giao dịch đầu tuần với 4 HĐTTL ghi nhận mức tăng từ 40,7 đến 51,2 điểm. Cụ thể, VN30F2105 tăng 3,87% lên 1.375 điểm, hiện đã cao hơn 4,34 điểm so với chỉ số cơ sở. Trong khi đó, tổng thanh khoản trên thị trường phiên này tiếp tục giảm nhẹ 9% so với phiên liền trước, chỉ đạt 190.606 hợp đồng được khớp lệnh trong phiên.

NHÓM NGÀNH

	%Chg	YTD
Tiện ích	0.70	-5.56
Tài chính	2.31	39.97
Công nghiệp	-0.12	7.10
Hàng TD thiết yếu	5.14	-7.66
Nguyên vật liệu	3.57	45.64
Hàng TD không thiết yếu	-1.42	18.34
Năng lượng	3.73	7.23
Y tế	-0.39	7.58
Công nghệ thông tin	3.06	42.57
Bất động sản	-0.12	25.51

Top CP tác động tăng lên VNIndex

Mã	Đóng cửa	%Chg	Đóng góp vào Index
VNM	93.00	6.90	3.34
MSN	101.60	6.95	2.06
HPG	63.00	3.62	1.94
VHM	99.10	2.06	1.78
MBB	33.20	5.06	1.19

Top CP tác động giảm lên VNIndex

Mã	Đóng cửa	%Chg	Đóng góp vào Index
NVL	128.50	-5.38	-2.08
SAB	150.50	-1.63	-0.43
EIB	24.90	-3.11	-0.26
MWG	138.10	-1.50	-0.26
HVN	26.60	-2.21	-0.23

Top NĐTNN mua ròng

Mã	Đóng cửa	%Chg	GT ròng (tỷ VND)
VHM	99.10	2.06	133.60
MSB	22.60	1.80	110.71
HPG	63.00	3.62	68.53
VRE	31.75	2.42	63.88
MBB	33.20	5.06	56.57

Top NĐTNN bán ròng

Mã	Đóng cửa	%Chg	GT ròng (tỷ VND)
CTG	44.80	2.28	-314.14
KBC	35.80	-1.65	-59.53
VCB	98.10	1.13	-42.61
KDH	36.45	0.41	-33.82
E1VFN30	22.99	2.63	-33.02

NHẬN ĐỊNH THỊ TRƯỜNG: Thanh khoản bùng nổ

Thị trường khu vực Châu Á tăng sau báo cáo việc làm 'gây sốc' ở Mỹ. Cuối tuần trước, Mỹ ghi nhận báo cáo việc làm tháng 4 kém xa kỳ vọng. Số việc làm tăng thêm trong tháng chỉ là 266.000, thấp hơn nhiều so với mức dự báo gần 1 triệu từ giới phân tích, còn tỷ lệ thất nghiệp tăng lên 6,1%.

Dẫn đầu đà tăng trong khu vực là thị trường Hàn Quốc với chỉ số Kospi tăng 1,63%. Thị trường Nhật Bản với chỉ số Nikkei 225 tăng 0,55%. Tại thị trường Trung Quốc, chỉ số Shanghai Composite tăng 0,27% và chỉ số Shenzhen Component giảm 0,11%. Chỉ số ASX 200 của Australia với mức tăng 1,30%. Ở chiều ngược lại, chỉ số Hang Seng của Hong Kong với mức giảm 0,12%. Chỉ số NZX 50 của New Zealand với mức giảm 0,56%.

Thị trường trong nước nổi lại mạch tăng nhờ nhóm cổ phiếu VN30, thanh khoản bùng nổ khi lượng tài khoản cá nhân mở mới trong tháng 4 vẫn đạt trên 100 nghìn tài khoản. Phiên này, chỉ số VN30 lập đỉnh cao mới là điều đáng chú ý khi cổ phiếu VNM đã cắt mạch giảm và quay đầu tăng trần. Bên cạnh đó, đà tăng của thị trường còn được hỗ trợ bởi nhà đầu tư nước ngoài quay trở lại mua ròng.

Dừng lúc đóng cửa, chỉ số VN-Index tăng 17,77 điểm (+1,43%) lên 1.259,58 điểm, trong đó chỉ số VN30 tăng 29,93 điểm (+2,33%) lên 1.370,66 điểm. Độ rộng thị trường nghiêng về bên mua, toàn thị trường có 214 mã tăng/207 mã giảm, ở rổ VN30 có 23 mã tăng, 7 mã giảm và 0 mã giữ tham chiếu. Bên cạnh đó nhóm midcap tăng 0,38% và smallcap giảm 0,13%.

Các cổ phiếu lớn hỗ trợ thị trường phiên này là: VNM (+6,90%), MSN (+6,95%), HPG (+3,62%), VHM (+2,06%), MBB (+5,06%),... đã lần ợt áp lực giảm giá ở các cổ phiếu lớn khác như: NVL (-5,38%), SAB (-1,63%), MWG (-1,50%), EIB (-3,11%), HVN (-2,11%),...

Thanh khoản thị trường cải thiện so với phiên cuối tuần trước với giá trị khớp lệnh đạt hơn 21.623 tỷ đồng. Việc thanh khoản vẫn được duy trì ở mức sôi động đã giúp thị trường giữ vững trong phiên hôm nay.

Giao dịch khối ngoại diễn biến tích cực khi mua ròng trở lại với tổng giá trị gần 130 tỷ đồng. Lực mua tập trung vào VHM (134 tỷ đồng), MSB (111 tỷ đồng), HPG (69 tỷ đồng),...

Tóm lại, thị trường có cơ hội lập đỉnh cao mới khi cả chỉ số và thanh khoản đều tăng mạnh trong phiên hôm nay, trong đó đáng chú ý là chỉ số VN30 đã đi trước chỉ số VNIndex. Tâm lý nhà đầu tư đang rất mạnh mẽ bất chấp dịch covid trong nước và hiệu ứng thị trường tháng 5. Dòng tiền lúc này vẫn tập trung chủ yếu ở nhóm cổ phiếu ngân hàng và các cổ phiếu được hưởng lợi từ chu kỳ tăng giá của hàng hóa cơ bản. Về kỹ thuật, chỉ số VNIndex có thể kiểm nghiệm vùng cản 1.272 – 1.286 trong các phiên sắp tới, một nhịp break thành công có thể đưa chỉ số về vùng 1.320 điểm.

Đồ thị kỹ thuật VNINDEX



VNINDEX Index (Vietnam Ho Chi Minh Stock Index / VN-Index) Đồ thị kỹ thuật VNIND

Copyright© 2021 Bloomberg Finance L.P.

10-May-2021 15:24:42

THỊ TRƯỜNG THẾ GIỚI

Chỉ số	Điểm số	%Chg	YTD
Dow Jones	34,777.8	0.66	13.63
S&P500	4,232.6	0.74	12.69
VIX	17.4	4.19	-23.56
DJ Futures	34,765.0	0.23	13.99
S&P Futures	4,232.8	0.18	12.91
Nikkei 225	29,518.3	0.55	7.56
KOSPI	3,249.3	1.63	13.08
Shanghai	3,428.0	0.27	-1.30
Hang Seng	28,568.1	-0.15	4.91
ASX	7,172.8	1.30	8.89
FTSE 100	7,141.1	0.16	10.53
DAX	15,392.3	-0.05	12.20
CAC40	6,376.8	-0.14	14.87

THỊ TRƯỜNG HÀNG HÓA

	Giá (USD)	%Chg	YTD
Vàng	1836.17	0.27	-3.28
Dầu WTI	65.33	0.66	34.65
Dầu Brent	68.73	0.66	32.68

THỊ TRƯỜNG NGOẠI TỆ

	Giá	%Chg	YTD
BBDXY*	1119.56	0.00	-0.07
USD/JPY	108.93	-0.30	-5.21
USD/CNY	6.425	0.13	1.59
EUR/USD	1.2148	-0.15	-0.56
GBP/USD	1.4075	0.65	2.96

(*) Bloomberg Dollar Spot Index

Tin tức thế giới: Đô la Mỹ quay trở về ngưỡng xuất phát điểm đầu năm.

Sau những số liệu việc làm thấp hơn so với kỳ vọng vào thứ 6 tuần trước, chỉ số giá USD giao ngay của Bloomberg đã đánh mất xu hướng tăng giá từ đầu năm 2021 đến nay và trở về ngưỡng xuất phát điểm đầu năm. Ghi nhận đà giảm mạnh nhất trong 5 tháng qua, đồng bạc xanh hiện đứng trước rủi ro sụt giảm sâu hơn về mức thấp nhất kể từ tháng 2/2018.

Square One

Dollar crashes below 2021 uptrend back to where it began the year



Source: Bloomberg

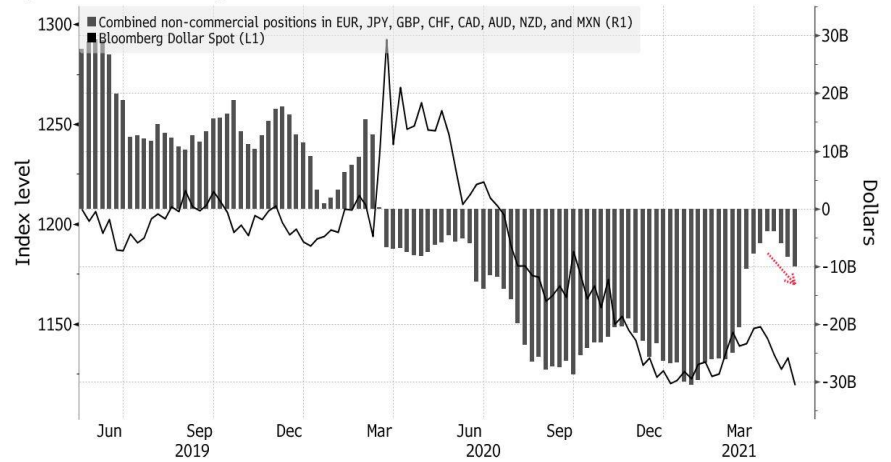
Ngoài triển vọng lạc quan của nền kinh tế toàn cầu và lập trường chính sách mềm mỏng của Cục dự trữ liên bang Mỹ (Fed), các số liệu thấp hơn kỳ vọng là đòn giáng mới nhất lên loại tiền tệ dự trữ của thế giới, sau khi USD đã ghi nhận nhịp phục hồi ngắn hạn từ đầu năm đến nay. Chỉ số giá USD đã giảm gần 14% so với đỉnh kỷ lục ghi nhận vào tháng 3 năm ngoái, và JPMorgan Asset Management cũng như T. Rowe Price đều dự báo tiền tệ này sẽ còn mất giá hơn nữa khi nền kinh tế toàn cầu phục hồi.

Sự đảo chiều của đô la Mỹ phần nào minh oan cho những nhà đầu tư bị quan trên phố Wall đã từng kỳ vọng vào về sự suy yếu của USD trong quý 1 đầu năm nhưng bị buộc phải đóng vị thế Bán khi những số liệu kinh tế Mỹ tốt hơn so với kỳ vọng đẩy lợi suất trái phiếu chính phủ nước này lên cao. Xu hướng đó cũng đã suy yếu dần khi các mức lợi suất trái phiếu tham chiếu trên thị trường Mỹ đã giảm khoảng 18 điểm cơ bản so với mức đỉnh 1,77% được ghi nhận trong tháng 3, ảnh hưởng đến một trong những sức hấp dẫn lớn nhất của đồng bạc xanh.

Bán USD hiện trở thành xu hướng thịnh hành mới, với tổng vị thế Bán ròng USD so với các tiền tệ ngang hàng khác tăng lên khoảng 10 tỷ USD trong tuần trước từ mức 4 tỷ USD vào giữa tháng 4, theo số liệu mới nhất từ Ủy ban giao dịch HĐTTL hàng hóa Mỹ. Trước đó, tổng số vị thế bán ròng USD trong tháng 1 đầu 5 đạt gần 31 tỷ USD.

Bears Are Back

Speculators have begun to rebuild their bearish dollar bets



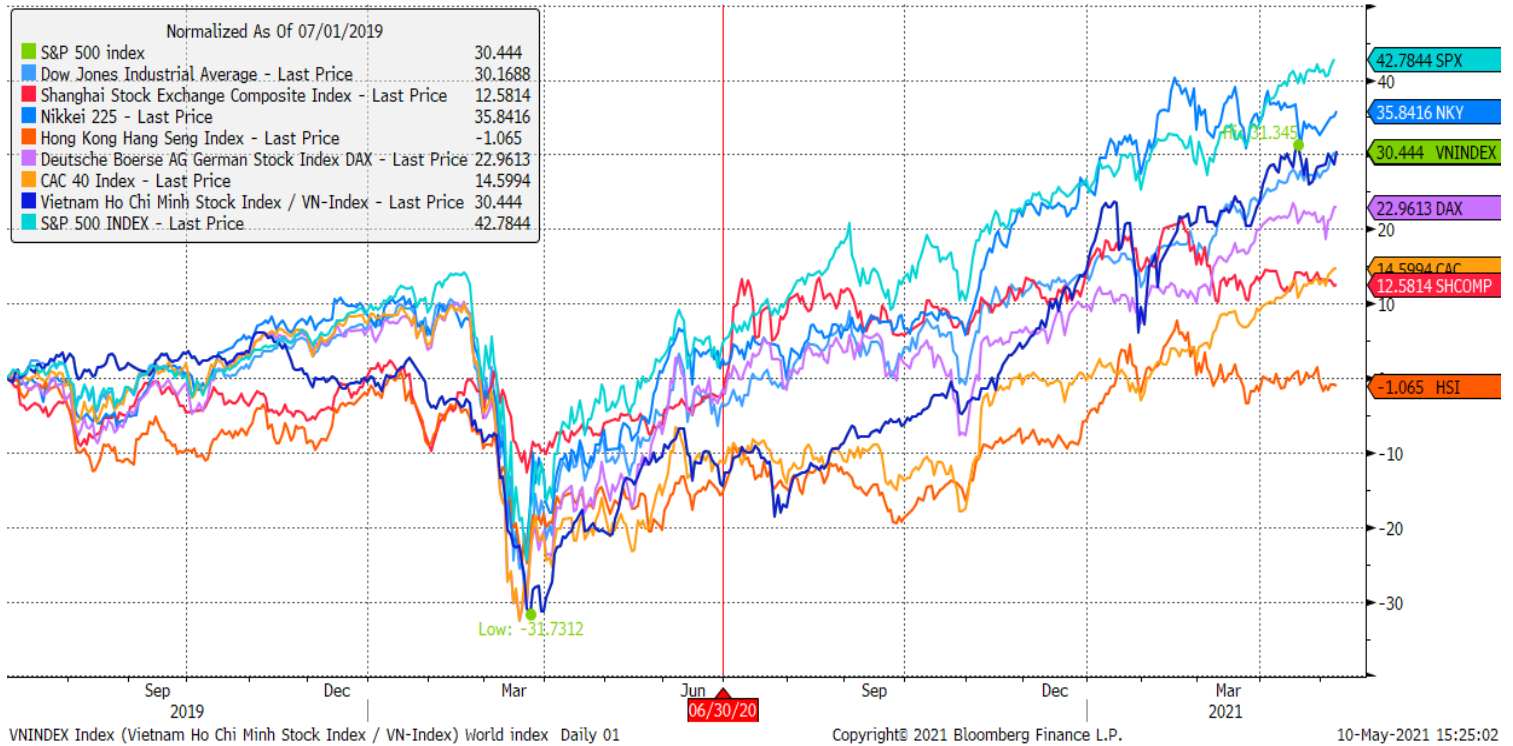
Source: Bloomberg

“Chúng tôi kỳ vọng đô la Mỹ suy yếu hơn nữa trong bối cảnh sức hấp dẫn của tiền tệ trú ẩn an toàn không còn nhiều khi bức tranh kinh tế toàn cầu và khẩu vị rủi ro trên thị trường được cải thiện,” Chiến lược gia tại UniCredit S.p.A, Roberto Mialich, viết.

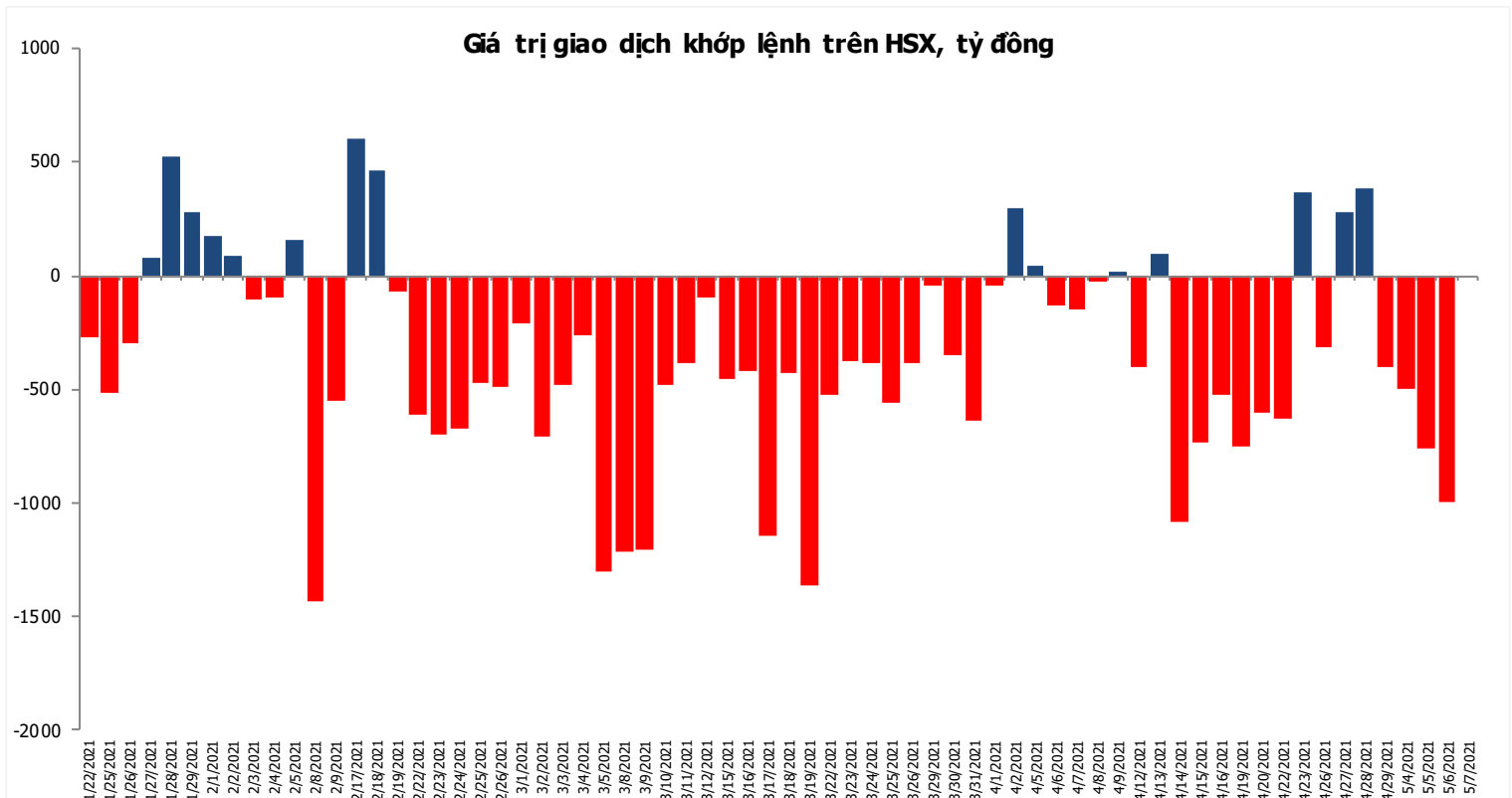
Nguồn: Bloomberg

Đồ thị so sánh VNINDEX và các thị trường quốc tế

Stock Market Index - Major World Indices



Đồ thị giá trị mua/bán ròng khớp lệnh của NĐTNN trên sàn HSX



Nguồn: Bloomberg, Finpro

Liên hệ Phòng nghiên cứu khách hàng cá nhân:

Trần Hoàng Sơn	Trưởng bộ phận/Kiểm soát	son.tranhoang@mbs.com.vn
Ngô Quốc Hưng	Chuyên Viên Nghiên cứu cao cấp	hung.ngoquoc@mbs.com.vn
Phạm Văn Quỳnh	Chuyên viên Nghiên cứu	quynh.phamvan@mbs.com.vn
Nguyễn Quỳnh Hoa	Chuyên viên Nghiên cứu	hoa.nguyenquynh@mbs.com.vn
Nguyễn Hòa Hợp	Chuyên viên Nghiên cứu	hop.nguyenhoa@mbs.com.vn
Đặng Duy Việt	Chuyên viên Nghiên cứu	viet.dangduy@mbs.com.vn

Hệ Thống Khuyến Nghị: Hệ thống khuyến nghị của MBS được xây dựng dựa trên mức chênh lệch của giá mục tiêu 12 tháng và giá cổ phiếu trên thị trường tại thời điểm đánh giá

Xếp hạng	Khi (giá mục tiêu – giá hiện tại)/giá hiện tại
MUA	$\geq 20\%$
KHẢ QUAN	Từ 10% đến 20%
PHÙ HỢP THỊ TRƯỜNG	Từ -10% đến +10%
KÉM KHẢ QUAN	Từ -10% đến -20%
BÁN	$\leq -20\%$

CÔNG TY CỔ PHẦN CHỨNG KHOÁN MB (MBS)

Được thành lập từ tháng 5 năm 2000 bởi Ngân hàng TMCP Quân đội (MB), Công ty CP Chứng khoán MB (MBS) là một trong 5 công ty chứng khoán đầu tiên tại Việt Nam, Sau nhiều năm không ngừng phát triển, MBS đã trở thành một trong những công ty chứng khoán hàng đầu Việt Nam cung cấp các dịch vụ bao gồm: môi giới, nghiên cứu và tư vấn đầu tư, nghiệp vụ ngân hàng đầu tư, và các nghiệp vụ thị trường vốn.

Mạng lưới chi nhánh và các phòng giao dịch của MBS đã được mở rộng và hoạt động có hiệu quả tại nhiều thành phố trọng điểm như Hà Nội, TP, HCM, Hải Phòng và các vùng chiến lược khác. Khách hàng của MBS bao gồm các nhà đầu tư cá nhân và tổ chức, các tổ chức tài chính và doanh nghiệp. Là thành viên Tập đoàn MB, MBS có nguồn lực lớn về con người, tài chính và công nghệ để có thể cung cấp cho Khách hàng các sản phẩm và dịch vụ phù hợp mà rất ít các công ty chứng khoán khác có thể cung cấp.

MBS tự hào được nhìn nhận là:

- Công ty môi giới hàng đầu, đứng đầu thị phần môi giới từ năm 2009.
- Công ty nghiên cứu có tiếng nói trên thị trường với đội ngũ chuyên gia phân tích có kinh nghiệm, cung cấp các sản phẩm nghiên cứu về kinh tế và thị trường chứng khoán;
- Nhà cung cấp đáng tin cậy các dịch vụ về nghiệp vụ ngân hàng đầu tư cho các công ty quy mô vừa.

Tuyên bố miễn trách nhiệm: Bản quyền năm 2014 thuộc về Công ty CP Chứng khoán MB (MBS). Những thông tin sử dụng trong báo cáo được thu thập từ những nguồn đáng tin cậy và MBS không chịu trách nhiệm về tính chính xác của chúng. Quan điểm thể hiện trong báo cáo này là của (các) tác giả và không nhất thiết liên hệ với quan điểm chính thức của MBS. Không một thông tin cũng như ý kiến nào được viết ra nhằm mục đích quảng cáo hay khuyến nghị mua/bán bất kỳ chứng khoán nào. Báo cáo này không được phép sao chép, tái bản bởi bất kỳ cá nhân hoặc tổ chức nào khi chưa được phép của MBS.

MBS HỢI SỞ

Tòa nhà MB, số 21 Cát Linh, Đống Đa, Hà Nội
ĐT: + 84 24 7304 5688 - Fax: + 84 24 3726 2601
Webiste: www.mbs.com.vn