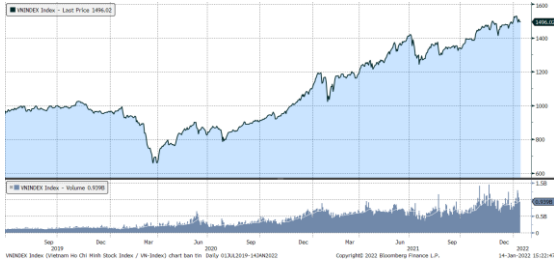


## MARKET STRATEGY DAILY: DÒNG TIỀN THẬN TRỌNG !

Báo cáo chi tiết 14/01/2022

### Diễn biến chỉ số VN-Index



### THỊ TRƯỜNG CƠ SỞ

	VNIndex	HNXIndex	Upcom
<b>Đóng cửa</b>	1496.02	466.86	112.22
<b>Thay đổi</b>	-0.03	6.04	-0.45
<b>%Chg</b>	0.00	1.31	-0.40
<b>YTD</b>	-0.15	-1.50	-0.41
<b>KLGD (tr.cp)</b>	785.61	93.99	157.21
<b>%Chg</b>	-26.76	-24.56	34.61
<b>GTGD (tỷ đ)</b>	22,867.44	2,930.73	1,766.16
<i>Số mã tăng</i>	174	122	146
<i>Số mã giảm</i>	285	126	316
<i>Không đổi</i>	54	42	68
<b>Vốn hóa (ngh. tỷ đ)</b>	5838.37	447.20	1422.32
<b>PE</b>	17.43	30.11	50.02
<b>PB</b>	2.75	3.02	3.73
<b>NĐTNN Mua (tỷ đ)</b>	1,556.56	25.40	17.20
<b>NĐTNN Bán (tỷ đ)</b>	786.03	14.21	12.37
<b>Ròng</b>	770.53	11.19	4.83

### THỊ TRƯỜNG HỘTL

	Đóng cửa	Thay đổi	%Chg
<b>VN30-Index</b>	1523.57	-2.86	-0.19
<b>VN30F2201</b>	1520.10	-5.60	-0.37
<b>VN30F2202</b>	1522.00	-4.20	-0.28
<b>VN30F2206</b>	1523.00	-10.70	-0.70
<b>VN30F2209</b>	1524.00	-1.00	-0.07

### Diễn biến thị trường:

- Thị trường trong nước diễn biến giằng co trong phiên giao dịch cuối tuần. Dòng tiền thận trọng khiến cho các chỉ số trời sục không dứt khoát. Cả rổ VN30 chỉ giao dịch hơn 5.517 tỷ đồng, mức thấp kể từ đầu tháng 8/2021. Nhóm cổ phiếu ngân hàng cũng bị chốt lời mạnh trong nỗ lực hỗ trợ thị trường.
- Thanh khoản nhóm VN30 tụt xuống mức thấp nhất kể từ đầu tháng 8/2021 với 5.717 tỷ đồng. Mức sụt giảm thanh khoản ở nhóm cổ phiếu ngân hàng là rõ nhất khi tổng 10 mã nhóm này trong rổ VN30 chỉ giao dịch bằng khoảng 40% hôm qua. Thanh khoản sàn HSX cũng chỉ đạt 20.953 tỷ đồng, trong đó nhóm Micap chiếm 42,2%.
- Thị trường dần ổn định hơn sau những phiên biến động mạnh liên tiếp, trong đó nhóm bất động sản là tâm điểm khi nhiều mã đã thoát được giá sàn, thậm chí hồi phục tích cực. Tuy vậy, độ rộng thị trường phản ánh áp lực bán diễn ra trên diện rộng, trong đó nhóm cổ phiếu vừa và nhỏ vẫn bị chốt lời mạnh. Về mặt kỹ thuật, VN-Index test thành công ngưỡng hỗ trợ mạnh tại đường MA 50 ngày và trendline tăng dài hạn (tương đương vùng 1.470-1.480 điểm). Đây vẫn sẽ là hỗ trợ quan trọng nếu trạng thái điều chỉnh tiếp tục xuất hiện.

### Tin tức thế giới:

- Các nhà nghiên cứu đã phát hiện thấy rằng virus này mất 90% khả năng lây nhiễm sau 20 phút tồn tại trong không khí, và phần lớn sự mất khả năng này xảy ra chỉ trong 5 phút đầu tiên. Sars-CoV2, virus gây bệnh Covid-19, mất gần hết khả năng lây nhiễm chỉ trong một thời gian ngắn sau khi được phát tán qua hơi thở ra ngoài không khí, đồng thời có khả năng lây nhiễm thấp nếu ở khoảng cách xa – một nghiên cứu từ Đại học Bristol của Anh cho thấy. Các nhà nghiên cứu đã phát hiện thấy rằng virus này mất 90% khả năng lây nhiễm sau 20 phút tồn tại trong không khí, và phần lớn sự mất khả năng này xảy ra chỉ trong 5 phút đầu tiên.

### Nhận định thị trường HỘTL:

- Thị trường hồi phục không thành công khi bị lấn át bởi lực bán mạnh về cuối phiên giao dịch, khiến cả 4 HỘTL đóng cửa giảm từ 1 đến 10,7 điểm. Cụ thể, VN30F2201 giảm 0,4% xuống mức 1.520,1 điểm, hiện đang thấp hơn 3,47 điểm so với chỉ số cơ sở VN30. Trong khi đó, tổng thanh khoản thị trường phiên hôm nay giảm 6,12% so với phiên liền trước, đạt 143.174 hợp đồng được khớp lệnh trong phiên.

## NHÓM NGÀNH

	%Chg	YTD
Tiện ích	1.43	1.90
Tài chính	-0.61	-0.65
Công nghiệp	-0.54	-2.81
Hàng TD thiết yếu	0.59	-7.80
Nguyên vật liệu	-1.15	-2.69
Hàng TD không thiết yếu	-0.53	-2.28
Năng lượng	0.92	1.64
Y tế	0.14	-1.02
Công nghệ thông tin	-0.70	-2.03
Bất động sản	-0.07	0.15

## Top CP tác động tăng lên VNIndex

Mã	Đóng cửa	%Chg	Đóng góp vào Index
VCB	83.40	1.83	1.85
VNM	84.70	1.93	0.87
POW	17.70	4.73	0.50
CTG	35.45	0.85	0.37
VRE	34.40	1.78	0.36

## Top CP tác động giảm lên VNIndex

Mã	Đóng cửa	%Chg	Đóng góp vào Index
DIG	96.60	-6.85	-0.85
NVL	82.00	-1.80	-0.73
TCB	49.75	-1.49	-0.67
HPG	46.25	-0.96	-0.49
BCM	76.00	-2.44	-0.45

## Top NĐTNN mua ròng trên HSX

Mã	Đóng cửa	%Chg	GT ròng (tỷ VND)
STB	35.00	2.04	118.12
VNM	84.70	1.93	81.26
VCB	83.40	1.83	67.46
HPG	46.25	-0.96	57.51
CTG	35.45	0.85	53.51

## Top NĐTNN bán ròng trên HSX

Mã	Đóng cửa	%Chg	GT ròng (tỷ VND)
VND	72.00	-1.23	-33.78
VCI	62.10	-1.43	-22.77
VPB	34.85	-1.13	-17.89
GMD	42.80	-2.73	-17.05
VRE	34.40	1.78	-16.13

## NHẬN ĐỊNH THỊ TRƯỜNG: DÒNG TIỀN THẬN TRỌNG !

Các thị trường chứng khoán châu Á – Thái Bình Dương hầu hết giảm trong phiên 14/1. Ngân hàng trung ương Hàn Quốc nâng lãi suất 25 điểm cơ bản lên 1,25%, cao nhất kể từ tháng 3/2020 và trở lại mức trước khi đại dịch Covid-19 bùng phát.

Tại Nhật Bản, Nikkei 225 giảm 1,28%. Chỉ số Kospi của Hàn Quốc giảm 1,36%. ASX 200 của Australia giảm 1,08%. Thị trường Trung Quốc trái chiều với Shanghai Composite giảm 0,96%, Shenzhen Component tăng 0,09%. Chỉ số Hang Seng của Hong Kong giảm 0,36%.

Thị trường chứng khoán Mỹ ngày 13/1 giảm, với Nasdaq bị bán mạnh nhất, khi nhà đầu tư chốt lời và nhiều quan chức Fed lên tiếng về lạm phát, tăng lãi suất. Dow Jones giảm 176,7 điểm, tương đương 0,49%, xuống 36.113,62 điểm. S&P 500 giảm 67,32 điểm, tương đương 1,42%, xuống 4.659,03 điểm. Nasdaq giảm 381,58 điểm, tương đương 2,5%, xuống 14.806,81 điểm. Đây là phiên giảm sâu nhất của Nasdaq kể từ 5/1, khi chỉ số này mất 3,4% sau khi Fed công bố biên bản họp chính sách tháng 12. Nhóm cổ phiếu tăng trưởng nhạy cảm với lãi suất như công nghệ tụt lại so với thị trường chung ngay trước khi mùa báo cáo kết quả kinh doanh quý IV/2021 bắt đầu. Chỉ số S&P công nghệ giảm 2,7% trong khi hàng tiêu dùng không thiết yếu giảm 2%.

Thị trường trong nước diễn biến giằng co trong phiên giao dịch cuối tuần. Dòng tiền thận trọng khiến cho các chỉ số trời sập không dứt khoát. Cả rổ VN30 chỉ giao dịch hơn 5.517 tỷ đồng, mức thấp kể từ đầu tháng 8/2021. Nhóm cổ phiếu ngân hàng cũng bị chốt lời mạnh trong nỗ lực hỗ trợ thị trường.

Dùng lúc đóng cửa, chỉ số VN-Index giảm 0,03 điểm (-0,001%) xuống 1.496,02 điểm, bên cạnh đó chỉ số VN30 cũng giảm 2,86 điểm (-0,19%) xuống 1.523,57 điểm. Độ rộng thị trường nghiêng về bên bán, toàn thị trường có 174 mã tăng/285 mã giảm, ở rổ VN30 có 14 mã tăng/12 mã giảm. Nhóm midcap và smallcap tiếp tục bị chốt lời trong phiên này, lần lượt giảm 0,75% và 0,85%.

Các cổ phiếu lớn đã gây áp lực lên thị trường phiên này là: DIG (-6,85%), NVL (-1,80%), TCB (-1,49%), HPG (-0,96%), BCM (-2,44%),... đã lần lượt tăng giá ở các cổ phiếu khác như: VCB (+1,83%), VNM (+1,93%), POW (+4,73%), CTG (+0,85%), VRE (+1,78%),...

Thanh khoản nhóm VN30 tụt xuống mức thấp nhất kể từ đầu tháng 8/2021 với 5.717 tỷ đồng. Mức sụt giảm thanh khoản ở nhóm cổ phiếu ngân hàng là rõ nhất khi tổng 10 mã nhóm này trong rổ VN30 chỉ giao dịch bằng khoảng 40% hôm qua. Thanh khoản sàn HSX cũng chỉ đạt 20.953 tỷ đồng, trong đó nhóm Mipcap chiếm 42,2%.

Khỏi ngoại là điểm sáng khi trở lại mua ròng gần 720 tỷ đồng trên toàn thị trường. Lực mua tập trung tại các cổ phiếu như FUEVFVND, STB, VNM, VCB, HPG, CTG... Ở chiều ngược lại, VND, VCI, VPB, GMD, VRE,... là những cổ phiếu được nhà đầu tư nước ngoài bán ròng trong phiên này.

Tóm lại, thị trường dần ổn định hơn sau những phiên biến động mạnh liên tiếp, trong đó nhóm bất động sản là tâm điểm khi nhiều mã đã thoát được giá sàn, thậm chí hồi phục tích cực. Tuy vậy, độ rộng thị trường

phản ánh áp lực bán diễn ra trên diện rộng, trong đó nhóm cổ phiếu vừa và nhỏ vẫn bị chốt lời mạnh. Về mặt kỹ thuật, VN-Index test thành công ngưỡng hỗ trợ mạnh tại đường MA 50 ngày và trendline tăng dài hạn (tương đương vùng 1.470-1.480 điểm). Đây vẫn sẽ là hỗ trợ quan trọng nếu trạng thái điều chỉnh tiếp tục xuất hiện.

## Đồ thị kỹ thuật VNINDEX



VNINDEX Index (Vietnam Ho Chi Minh Stock Index / VN-Index) Đồ thị kỹ thuật VNINDEX Daily 02JAN2020-14JAN2022

Copyright© 2022 Bloomberg Finance L.P.

14-Jan-2022 15:23:56

## Chỉ số tham chiếu

	Đóng cửa	%Chg	YTD
<b>VN30 Index</b>	1523.57	-0.19	-0.79
<b>VNX50 Index</b>	2592.41	-0.07	-1.83
<b>VN FinLead</b>	2196.62	-0.24	0.74
<b>VN Diamond</b>	1930.76	-0.77	-2.13
<b>VN100 Index</b>	1500.95	-0.32	-1.53

## Diễn biến các Quỹ ETF nội địa YTD



## ETFs nội địa

	Đóng cửa	%Chg	KLGD
<b>E1VFN30</b>	25.65	-0.62	256,600
<b>FUEMA30</b>	17.9	-1.16	111,400
<b>FUSSV30</b>	18.8	-1.16	7,500
<b>FUSSV50</b>	22.8	-0.44	4,900
<b>FUSSVFL</b>	22.03	-2.09	328,800
<b>FUEVFND</b>	27.64	-0.32	753,700
<b>FUEVN100</b>	19.98	-1.48	59,800

## Dòng vốn NĐTNN qua ETFs nội

+/- Dòng vốn (tỷ đồng)	1 ngày	YTD
<b>E1VFN30</b>	5.26	364.69
<b>FUEMA30</b>	0.10	-66.33
<b>FUSSV30</b>	0.03	-6.70
<b>FUSSV50</b>	-0.08	-61.25
<b>FUSSVFL</b>	0.41	1,167.61
<b>FUEVFND</b>	120.69	3,240.27
<b>FUEVN100</b>	-0.56	-40.09

## Dòng vốn NĐTNN qua ETFs ngoại

+/- Dòng vốn (tr. USD)	1 ngày	YTD
<b>VanEck Vectors VN</b>	0.00	0.00
<b>Xtrackers FTSE VN</b>	0.00	1.68
<b>Fubon FTSE VN</b>	0.00	-5.53
<b>Premia MSCI VN</b>	0.00	0.55
<b>Kim KINDEX VN VN30</b>	0.00	0.00
<b>DCVMVN30 ETF Fund</b>	0.00	-2.39
<b>Asian Growth CUBS</b>	0.00	0.00

Nguồn: Bloomberg

## Xu hướng dòng vốn ETFs

Thị trường cơ sở chịu áp lực chốt lời mạnh trong phiên chiều đã khiến các chỉ số chính không còn duy trì được đà tăng điểm và đóng cửa trong sắc đỏ. Cụ thể, VN30 Index đóng cửa giảm 0,19%, VN100 Index giảm 0,32%, VN Diamond giảm 0,77% và VN FinLead đóng cửa giảm 0,24%.

Tương tự, các chứng chỉ quỹ ETFs cũng ghi nhận diễn biến tiêu cực. Cụ thể, E1VFN30 tham chiếu VN30 index giảm 0,62%, FUSSVFL tham chiếu VN FinLead index giảm 2,09%, FUEVFND tham chiếu VN Diamond index đóng cửa giảm 0,32%.

Tổng khối lượng giao dịch ETFs trên thị trường giảm 51,76% so với phiên liền trước, đạt hơn 1,52 triệu chứng chỉ quỹ được khớp lệnh trong phiên, tương đương tổng giá trị khoảng 38,15 tỷ đồng. Trong đó thanh khoản tập trung chủ yếu ở FUESSVFL (7,32 tỷ đồng) và FUEVFND (20,82 tỷ đồng)...

Giao dịch khối ngoại phiên này chứng kiến diễn biến cực kỳ khả quan khi nhà đầu tư nước ngoài quay trở lại mua ròng mạnh với 125,85 tỷ đồng qua kênh ETFs nội trong phiên giao dịch hôm nay. Lực mua tập trung chủ yếu vào FUEVFND (+120,69 tỷ đồng), E1VFN30 (+5,26 tỷ đồng),...

## THỊ TRƯỜNG THẾ GIỚI

Chỉ số	Điểm số	%Chg	YTD
Dow Jones	36,113.6	-0.49	-0.62
S&P500	4,659.0	-1.42	-2.25
VIX	19.8	-2.41	15.10
DJ Futures	36,097.0	0.30	-0.36
S&P Futures	4,665.0	0.28	-1.96
Nikkei 225	28,124.3	-1.28	-2.32
KOSPI	2,921.9	-1.36	-1.87
Shanghai	3,521.3	-0.96	-3.26
Hang Seng	24,383.3	-0.19	4.21
ASX	7,393.9	-1.08	-0.68
FTSE 100	7,564.9	0.01	2.44
DAX	15,960.5	-0.44	0.48
CAC40	7,158.3	-0.59	0.07

## THỊ TRƯỜNG HÀNG HÓA

	Giá (USD)	%Chg	YTD
Vàng	1826.39	0.21	-0.15
Dầu WTI	82.56	0.54	9.77
Dầu Brent	85.16	0.82	9.49

## THỊ TRƯỜNG NGOẠI TỆ

	Giá	%Chg	YTD
BBDXY*	1162.23	-0.23	-0.96
USD/JPY	113.74	0.40	1.18
USD/CNY	6.3405	0.30	0.25
EUR/USD	1.1474	0.17	0.91
GBP/USD	1.3741	0.26	1.54

(\*) Bloomberg Dollar Spot Index

## Tin tức thế giới: Nghiên cứu cho thấy covid mất gần hết khả năng lây nhiễm sau 20 phút ở trong không khí.

Các nhà nghiên cứu đã phát hiện thấy rằng virus này mất 90% khả năng lây nhiễm sau 20 phút tồn tại trong không khí, và phần lớn sự mất khả năng này xảy ra chỉ trong 5 phút đầu tiên.

Sars-CoV2, virus gây bệnh Covid-19, mất gần hết khả năng lây nhiễm chỉ trong một thời gian ngắn sau khi được phát tán qua hơi thở ra ngoài không khí, đồng thời có khả năng lây nhiễm thấp nếu ở khoảng cách xa – một nghiên cứu từ Đại học Bristol của Anh cho thấy.

Các nhà nghiên cứu đã phát hiện thấy rằng virus này mất 90% khả năng lây nhiễm sau 20 phút tồn tại trong không khí, và phần lớn sự mất khả năng này xảy ra chỉ trong 5 phút đầu tiên.

Trong bối cảnh một số quốc gia ở châu Âu bắt đầu bàn về khả năng Covid-19 sắp kết thúc giai đoạn đại dịch và trở thành một căn bệnh đặc hữu (endemic) giống như bệnh cúm, việc xác định nguy cơ lây nhiễm của virus khi tồn tại trong môi trường không khí sẽ là căn cứ để thiết lập các biện pháp phòng ngừa.



Ảnh minh họa - Ảnh: Reuters.

Kết quả của nghiên cứu trên hiện vẫn chưa được cộng đồng khoa học đánh giá, nhưng củng cố thêm những nhận định trước đó cho rằng Sars-CoV2 chủ yếu lây nhiễm qua khoảng cách gần. Điều này có nghĩa là các biện pháp giãn cách xã hội và đeo khẩu trang mang lại hiệu quả quan trọng trong việc chống lây nhiễm.

Các nhà nghiên cứu của Đại học Bristol tập trung vào ba biến chủng trước của virus và chưa xem xét Omicron – biến chủng mới có tốc độ lây nhiễm cực nhanh. Tuy nhiên, họ nói rằng các biến chủng khác đang lưu hành của Covid nhiều khả năng cũng có đặc tính như những gì nghiên cứu đã phát hiện.

"Khi bạn giữ một khoảng cách xa hơn, thì không chỉ mật độ virus trong không khí giảm xuống, mà khả năng lây nhiễm của virus cũng giảm do yếu tố thời gian", giáo sư Jonathan Reid của Đại học Bristol nói với tờ báo Guardian.

Phát hiện của nghiên cứu cho thấy những giọt bắn chứa virus nhanh chóng bị khô sau khi rời môi trường ẩm và giàu carbon dioxide trong phổi, từ đó giảm khả năng lây nhiễm sang người khác. Cũng theo nghiên cứu, độ ẩm không khí là nhân tố quyết định giọt bắn chứa virus mất khả năng lây nhiễm nhanh như thế nào. Các nhà khoa học thực hiện nghiên cứu nhận thấy rằng trong phòng tắm, virus sẽ mất khả năng lây nhiễm chậm hơn so với ở trong văn phòng.

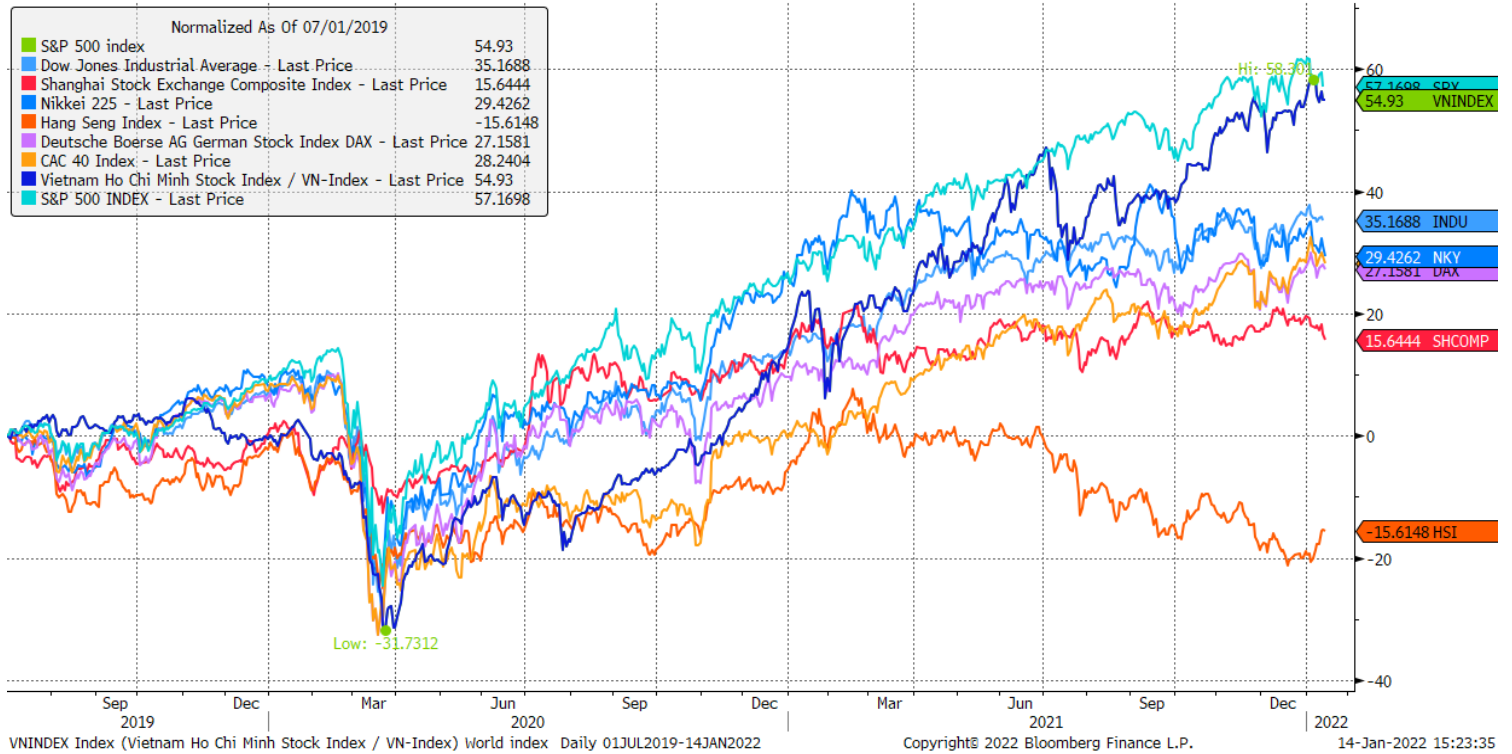
Với độ ẩm không khí dưới 50%, tương tự như bầu không khí khô trong phòng làm việc, virus mất một nửa khả năng lây nhiễm chỉ trong vòng 5 giây. Khi độ ẩm tăng lên mức 90%, tương tự như trong phòng tắm, khả năng lây nhiễm của virus giảm chậm hơn, với hơn một nửa số giọt bắn vẫn có khả năng lây bệnh sau 5 phút.

Nghiên cứu nói rằng nhiệt độ của không khí không ảnh hưởng gì đến khả năng lây nhiễm của virus.

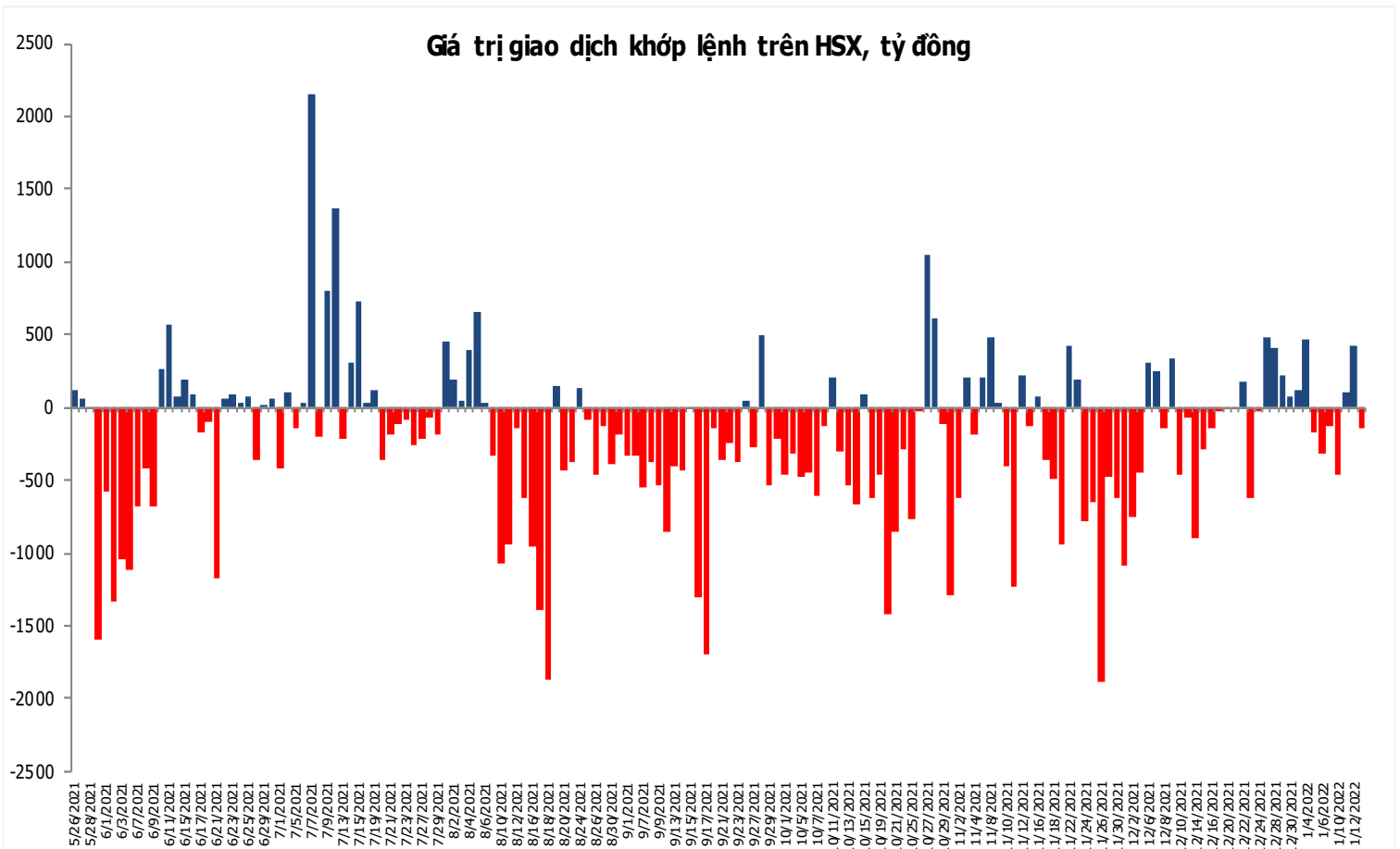
*Nguồn: Reuters.*

## Đồ thị so sánh VNINDEX và các thị trường quốc tế

Stock Market Index - Major World Indices



## Đồ thị giá trị mua/bán ròng khớp lệnh của NĐTNN trên sàn HSX



Liên hệ Phòng nghiên cứu khách hàng cá nhân:

<b>Trần Hoàng Sơn</b>	<b>Trưởng bộ phận/Kiểm soát</b>	<a href="mailto:son.tranhoang@mbs.com.vn">son.tranhoang@mbs.com.vn</a>
<b>Ngô Quốc Hưng</b>	<b>Chuyên Viên Nghiên cứu cao cấp</b>	<a href="mailto:hung.ngoquoc@mbs.com.vn">hung.ngoquoc@mbs.com.vn</a>
<b>Phạm Văn Quỳnh</b>	<b>Chuyên viên Nghiên cứu</b>	<a href="mailto:quynh.phamvan@mbs.com.vn">quynh.phamvan@mbs.com.vn</a>
<b>Nguyễn Quỳnh Hoa</b>	<b>Chuyên viên Nghiên cứu</b>	<a href="mailto:hoa.nguyenquynh@mbs.com.vn">hoa.nguyenquynh@mbs.com.vn</a>
<b>Nguyễn Hòa Hợp</b>	<b>Chuyên viên Nghiên cứu</b>	<a href="mailto:hop.nguyenhoa@mbs.com.vn">hop.nguyenhoa@mbs.com.vn</a>
<b>Đặng Duy Việt</b>	<b>Chuyên viên Nghiên cứu</b>	<a href="mailto:viet.dangduy@mbs.com.vn">viet.dangduy@mbs.com.vn</a>

**Hệ Thống Khuyến Nghị:** Hệ thống khuyến nghị của MBS được xây dựng dựa trên mức chênh lệch của giá mục tiêu 12 tháng và giá cổ phiếu trên thị trường tại thời điểm đánh giá

<b>Xếp hạng</b>	<b>Khi (giá mục tiêu – giá hiện tại)/giá hiện tại</b>
MUA	>=20%
KHẢ QUAN	Từ 10% đến 20%
PHÙ HỢP THỊ TRƯỜNG	Từ -10% đến +10%
KÉM KHẢ QUAN	Từ -10% đến - 20%
BÁN	<= -20%

## CÔNG TY CỔ PHẦN CHỨNG KHOÁN MB (MBS)

Được thành lập từ tháng 5 năm 2000 bởi Ngân hàng TMCP Quân đội (MB), Công ty CP Chứng khoán MB (MBS) là một trong 5 công ty chứng khoán đầu tiên tại Việt Nam, Sau nhiều năm không ngừng phát triển, MBS đã trở thành một trong những công ty chứng khoán hàng đầu Việt Nam cung cấp các dịch vụ bao gồm: môi giới, nghiên cứu và tư vấn đầu tư, nghiệp vụ ngân hàng đầu tư, và các nghiệp vụ thị trường vốn.

Mạng lưới chi nhánh và các phòng giao dịch của MBS đã được mở rộng và hoạt động có hiệu quả tại nhiều thành phố trọng điểm như Hà Nội, TP, HCM, Hải Phòng và các vùng chiến lược khác. Khách hàng của MBS bao gồm các nhà đầu tư cá nhân và tổ chức, các tổ chức tài chính và doanh nghiệp. Là thành viên Tập đoàn MB, MBS có nguồn lực lớn về con người, tài chính và công nghệ để có thể cung cấp cho Khách hàng các sản phẩm và dịch vụ phù hợp mà rất ít các công ty chứng khoán khác có thể cung cấp.

### MBS tự hào được nhìn nhận là:

- Công ty môi giới hàng đầu, đứng đầu thị phần môi giới từ năm 2009.
- Công ty nghiên cứu có tiếng nói trên thị trường với đội ngũ chuyên gia phân tích có kinh nghiệm, cung cấp các sản phẩm nghiên cứu về kinh tế và thị trường chứng khoán;
- Nhà cung cấp đáng tin cậy các dịch vụ về nghiệp vụ ngân hàng đầu tư cho các công ty quy mô vừa.

**Tuyên bố miễn trách nhiệm:** Bản quyền năm 2014 thuộc về Công ty CP Chứng khoán MB (MBS). Những thông tin sử dụng trong báo cáo được thu thập từ những nguồn đáng tin cậy và MBS không chịu trách nhiệm về tính chính xác của chúng. Quan điểm thể hiện trong báo cáo này là của (các) tác giả và không nhất thiết liên hệ với quan điểm chính thức của MBS. Không một thông tin cũng như ý kiến nào được viết ra nhằm mục đích quảng cáo hay khuyến nghị mua/bán bất kỳ chứng khoán nào. Báo cáo này không được phép sao chép, tái bản bởi bất kỳ cá nhân hoặc tổ chức nào khi chưa được phép của MBS.

### MBS HỘI SỞ

Tòa nhà MB, số 21 Cát Linh, Đống Đa, Hà Nội  
ĐT: + 84 24 7304 5688 - Fax: + 84 24 3726 2601  
Webiste: www.mbs.com.vn