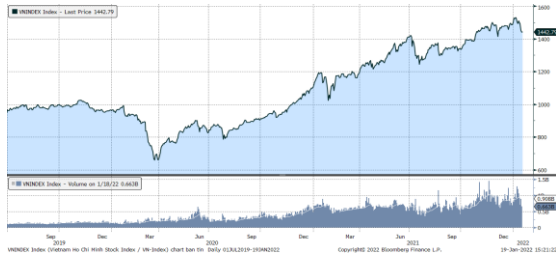


MARKET STRATEGY DAILY: TÍN HIỆU PHỤC HỒI !

Báo cáo chi tiết 19/01/2022

Diễn biến chỉ số VN-Index



THỊ TRƯỜNG CƠ SỞ

	VNIndex	HNXIndex	Upcom
Đóng cửa	1442.79	409.31	107.84
Thay đổi	3.85	-11.89	0.37
%Chg	0.27	-2.82	0.34
YTD	-3.70	-13.64	-4.30
KLGD (tr.cp)	637.63	102.73	56.55
%Chg	-15.94	4.39	-62.78
GTGD (tỷ đ)	22,985.95	1,825.03	1,065.81
<i>Số mã tăng</i>	250	112	166
<i>Số mã giảm</i>	217	117	137
<i>Không đổi</i>	41	40	59
Vốn hóa (ngh. tỷ đ)	5632.89	386.23	1377.52
PE	16.78	26.43	47.92
PB	2.65	2.65	3.58
NĐTNN Mua (tỷ đ)	1,646.50	18.41	20.81
NĐTNN Bán (tỷ đ)	6,615.95	13.77	4.70
Ròng	-4,969.45	4.64	16.11

THỊ TRƯỜNG HĐTL

	Đóng cửa	Thay đổi	%Chg
VN30-Index	1482.55	5.49	0.37
VN30F2202	1482.00	-0.50	-0.03
VN30F2203	1481.00	0.00	0.00
VN30F2206	1480.70	1.60	0.11
VN30F2209	1484.00	1.90	0.13

Diễn biến thị trường:

- Thị trường trong nước đã cắt mạch giảm 4 phiên liên tiếp nhờ sự trở lại của nhóm cổ phiếu chứng khoán, bất động sản khu công nghiệp,... lực đẩy giúp thị trường phục hồi đến từ nhóm cổ phiếu Vn30 và Midcap, trong khi nhóm Smallcap tiếp tục giảm sang phiên thứ 8 liên tiếp.
- Thanh khoản khớp lệnh sàn HSX còn 16.214 tỷ đồng, thấp nhất kể từ đầu năm 2022 và thấp hơn so với mức bình quân tuần trước ở 31.600 tỷ đồng.
- Thị trường đã cắt mạch giảm 4 phiên liên tiếp với nhiều tín hiệu tích cực. Đầu tiên là có nhóm cổ phiếu dẫn dắt mà cụ thể ở phiên này là nhóm cổ phiếu bất động sản khu công nghiệp và chứng khoán, bên cạnh đó là sự hỗ trợ của một vài cổ phiếu ngân hàng. Bên cạnh đó, độ rộng thị trường cũng rất tích cực, tập trung ở nhóm cổ phiếu bluechips và Midcap, như vậy thị trường có nhiều triển vọng sẽ lan tỏa đà tăng ở các phiên sắp tới khi áp lực bán ở nhóm cổ phiếu đầu cơ đang dần giảm xuống. Ngoài ra, thanh khoản thị trường xuống thấp cũng là tín hiệu tích cực, bởi sau 1 nhịp giảm hơn 100 điểm điều cần quan tâm là mức giảm dần được thu hẹp và thị trường có thể phục hồi khi lượng bán đã giảm, do vậy thanh khoản thấp không phải là tín hiệu tiêu cực. Chúng tôi cho rằng, thị trường sẽ tiếp tục phục hồi trong các phiên cuối tuần.

Tin tức thế giới:

- Theo báo cáo mới công bố của Tổ chức Du lịch Thế giới (UNWTO), ngành du lịch toàn cầu năm 2021 không có cải thiện đáng kể so với năm 2020 khi tất cả các chỉ số đều vẫn thấp hơn nhiều so với mức trước đại dịch. Nhiều chuyên gia du lịch dự báo ngành du lịch toàn cầu sẽ chưa thể phục hồi hoàn toàn trước năm 2024. "Lượng khách đi du lịch toàn cầu năm 2021 tăng 4% so với năm 2020 (415 triệu so với 400 triệu). Tuy nhiên, lượng khách du lịch quốc tế ở qua đêm vẫn thấp hơn 72% so với năm 2019 - thời điểm trước đại dịch", Reuters dẫn số liệu từ báo cáo của UNWTO. "2020 là năm tồi tệ nhất từng được ghi nhận với ngành du lịch khi lượng khách quốc tế giảm tới 73%". Năm 2020, ngành du lịch chịu cú sốc lớn khi đại dịch Covid-19 bùng phát khiến các chính phủ phải triển khai các biện pháp phong tỏa và hạn chế nghiêm ngặt nhằm kiểm soát dịch bệnh và người dân toàn cầu phải hạn chế các hoạt động.

Nhận định thị trường HĐTL:

- Thị trường phiên này nỗ lực phục hồi sau nhịp giảm sâu khiến cho chỉ 1 HĐTL đóng cửa giảm điểm, 1 hợp đồng giữ tham chiếu và 2 hợp đồng tăng điểm. Cụ thể, VN30F2201 giảm 0,03% xuống mức 1.482 điểm, hiện đang thấp hơn 0,55 điểm so với chỉ số cơ sở VN30. Trong khi đó, tổng thanh khoản thị trường phiên hôm nay giảm 3,78% so với phiên liền trước, đạt 171.454 hợp đồng được khớp lệnh trong phiên.

NHÓM NGÀNH

	%Chg	YTD
Tiện ích	1.48	-1.88
Tài chính	0.27	-3.77
Công nghiệp	-0.74	-11.37
Hàng TD thiết yếu	1.83	-8.65
Nguyên vật liệu	-0.47	-8.25
Hàng TD không thiết yếu	1.85	-3.26
Năng lượng	-0.85	0.68
Y tế	-0.12	-2.60
Công nghệ thông tin	0.30	-5.85
Bất động sản	0.73	-5.22

Top CP tác động tăng lên VNIndex

Mã	Đóng cửa	%Chg	Đóng góp vào Index
MSN	147.50	3.80	1.69
BCM	72.70	6.91	1.33
SSI	45.20	6.86	0.78
GVR	31.80	2.25	0.73
VHM	77.60	0.78	0.67

Top CP tác động giảm lên VNIndex

Mã	Đóng cửa	%Chg	Đóng góp vào Index
BID	43.65	-2.78	-1.56
VCB	86.80	-0.91	-0.95
CTG	33.80	-2.17	-0.90
SHB	19.35	-6.07	-0.80
DIG	77.90	-6.93	-0.69

Top NĐTNN mua ròng trên HSX

Mã	Đóng cửa	%Chg	GT ròng (tỷ VND)
DXG	31.70	5.84	75.14
SSI	45.20	6.86	54.86
KBC	53.90	6.73	48.49
VCI	57.50	6.88	46.89
VHM	77.60	0.78	33.21

Top NĐTNN bán ròng trên HSX

Mã	Đóng cửa	%Chg	GT ròng (tỷ VND)
MSN	147.50	3.80	-4891.75
HPG	43.50	-1.14	-121.08
NVL	80.00	-0.12	-71.13
STB	32.90	-2.95	-68.39
VIC	95.80	-0.10	-41.74

NHẬN ĐỊNH THỊ TRƯỜNG: TÍN HIỆU PHỤC HỒI !

Chứng khoán Châu Á sụt giảm sau phiên lao dốc từ phố wall đêm qua. Áp lực giảm khi nhà đầu tư cho rằng các ngân hàng trung ương sẽ tăng lãi suất nhanh hơn để kiểm soát lạm phát.

Tại Nhật Bản, Nikkei 225 giảm 2,8%. Thị trường Hàn Quốc phiên này cũng giảm 0,77%, ASX 200 của Australia giảm 1,03%. Thị trường Trung Quốc đi xuống với Shanghai Composite giảm 0,33%, Shenzhen Component giảm 1,28%. Trong khi đó, Hang Seng của Hong Kong giảm 0,25%.

Đêm qua, thị trường chứng khoán Mỹ giảm điểm mạnh khi lợi suất trái phiếu kho bạc Mỹ đạt mức cao nhất kể từ khi đại dịch Covid-19 bắt đầu. Lợi suất của trái phiếu kỳ hạn 2 năm vượt mức 1% lần đầu tiên kể từ tháng 2/2020, một tháng trước khi Covid-19 được công bố là đại dịch toàn cầu và đẩy kinh tế Mỹ vào suy thoái. Lợi suất của kỳ hạn này được xem là một thước đo để xác định xem Cục Dự trữ Liên bang Mỹ (Fed) có thể đặt lãi suất cho vay ngắn hạn ở mức nào.

Thị trường trong nước đã cắt mạch giảm 4 phiên liên tiếp nhờ sự trở lại của nhóm cổ phiếu chứng khoán, bất động sản khu công nghiệp,... lực đẩy giúp thị trường phục hồi đến từ nhóm cổ phiếu Vn30 và Midcap, trong khi nhóm Smallcap tiếp tục giảm sang phiên thứ 8 liên tiếp.

Dừng lúc đóng cửa, chỉ số VN-Index tăng 3,85 điểm (+0,27%) lên 1.442,79 điểm, bên cạnh đó chỉ số VN30 cũng vọt 5,49 điểm (+0,37%) đạt 1.482,55 điểm. Độ rộng thị trường nghiêng về bên mua, toàn thị trường có 250 mã tăng/217 mã giảm, ở rổ VN30 có 18 mã tăng/10 mã giảm. Trong khi nhóm Midcap đã cắt được đà giảm và bật tăng trở lại 1,05% thì nhóm Smallcap vẫn tiếp tục kéo dài mạch giảm sang phiên thứ 8 liên tiếp.

Các cổ phiếu lớn đã hỗ trợ thị trường phiên này là: MSN (+3,8%), BCM (+6,91%), SSI (+6,86%), GVR (+2,25%), VHM (+0,78%),... đã bù đắp áp lực giảm giá ở các cổ phiếu khác như: BID (-2,78%), VCB (-0,91%), CTG (-2,17%), SHB (-6,07%), DIG (-6,93%),...

Thanh khoản khớp lệnh sàn HSX còn 16.214 tỷ đồng, thấp nhất kể từ đầu năm 2022 và thấp hơn so với mức bình quân tuần trước ở 31.600 tỷ đồng.

Khối ngoại bán ròng 4.942,37 tỷ đồng trên toàn thị trường. Lực bán tập trung tại các cổ phiếu như MSN, HPG, NVL, STB, VIC, ... Ở chiều ngược lại, SSI, KBC, VCI, DXG, VHM... là những cổ phiếu được nhà đầu tư nước ngoài mua ròng trong phiên này.

Tóm lại, thị trường đã cắt mạch giảm 4 phiên liên tiếp với nhiều tín hiệu tích cực. Đầu tiên là có nhóm cổ phiếu dẫn dắt mà cụ thể ở phiên này là nhóm cổ phiếu bất động sản khu công nghiệp và chứng khoán, bên cạnh đó là sự hỗ trợ của một vài cổ phiếu ngân hàng. Bên cạnh đó, độ rộng thị trường cũng rất tích cực, tập trung ở nhóm cổ phiếu bluechips và Midcap, như vậy thị trường có nhiều triển vọng sẽ lan tỏa đà tăng ở các phiên sắp tới khi áp lực bán ở nhóm cổ phiếu đầu cơ đang dần giảm xuống. Ngoài ra, thanh khoản thị trường xuống thấp cũng là tín hiệu tích cực, bởi sau 1 nhịp giảm hơn 100 điểm điều cần quan tâm là mức giảm dần được thu

hẹp và thị trường có thể phục hồi khi lượng bán đã giảm, do vậy thanh khoản thấp không phải là tín hiệu tiêu cực. Chúng tôi cho rằng, thị trường sẽ tiếp tục phục hồi trong các phiên cuối tuần.

Đồ thị kỹ thuật VNINDEX



VNINDEX Index (Vietnam Ho Chi Minh Stock Index / VN-Index) Đồ thị kỹ thuật VNINDEX Daily 02JAN2020-19JAN2022

Copyright© 2022 Bloomberg Finance L.P.

19-Jan-2022 15:21:57

Chỉ số tham chiếu

	Đóng cửa	%Chg	YTD
VN30 Index	1482.55	0.37	-3.46
VNX50 Index	2480.6	0.14	-6.06
VN FinLead	2127.67	-0.12	-2.42
VN Diamond	1885.97	0.88	-4.40
VN100 Index	1444.44	0.55	-5.24

Diễn biến các Quỹ ETF nội địa YTD



ETFs nội địa

	Đóng cửa	%Chg	KLGD
E1VFN30	25.2	-0.36	746,300
FUEMA30	17.44	-0.06	68,200
FUSSV30	18.7	0.59	18,200
FUSSV50	22	1.38	5,900
FUSSVFL	22.2	2.78	57,200
FUEVFND	27.1	1.54	991,100
FUEVN100	19.4	-6.28	46,700

Dòng vốn NĐTNN qua ETFs nội

+/- Dòng vốn (tỷ đồng)	1 ngày	YTD
E1VFN30	8.25	401.18
FUEMA30	-0.33	-67.61
FUSSV30	-0.28	-7.35
FUSSV50	0.07	-61.15
FUSSVFL	-0.23	1,186.59
FUEVFND	9.73	3,278.67
FUEVN100	-0.31	-43.78

Dòng vốn NĐTNN qua ETFs ngoại

+/- Dòng vốn (tr. USD)	1 ngày	YTD
VanEck Vectors VN	0.00	0.00
Xtrackers FTSE VN	-2.62	-0.94
Fubon FTSE VN	1.59	-3.94
Premia MSCI VN	0.00	0.55
Kim KINDEX VN VN30	0.00	0.00
DCVMVN30 ETF Fund	0.00	-2.39
Asian Growth CUBS	0.00	0.00

Nguồn: Bloomberg

Xu hướng dòng vốn ETFs

Thị trường cơ sở nỗ lực phục hồi thành công giúp cho hầu hết các chỉ số tham chiếu đóng cửa với sắc xanh. Cụ thể, VN30 Index đóng cửa tăng 0,37%, VN100 Index tăng 0,55%, VN Diamond tăng 0,88% và duy nhất chỉ có VN FinLead đóng cửa giảm 0,12%.

Trong khi đó, các chứng chỉ quỹ ETFs lại ghi nhận diễn biến trái chiều. Cụ thể, E1VFN30 tham chiếu VN30 index giảm 0,36%, FUSSVFL tham chiếu VN FinLead index tăng 2,78%, FUEVFND tham chiếu VN Diamond index đóng cửa tăng 1,54%.

Tổng khối lượng giao dịch ETFs trên thị trường giảm 36,78% so với phiên liền trước, đạt hơn 1,93 triệu chứng chỉ quỹ được khớp lệnh trong phiên, tương đương tổng giá trị khoảng 49,09 tỷ đồng. Trong đó thanh khoản tập trung chủ yếu ở E1VFN30 (18,66 tỷ đồng) và FUEVFND (26,64 tỷ đồng)...

Giao dịch khối ngoại phiên này vẫn chứng kiến diễn biến khả quan khi nhà đầu tư nước ngoài tiếp tục mua ròng với 16,92 tỷ đồng qua kênh ETFs nội trong phiên giao dịch hôm nay. Lực mua tập trung chủ yếu vào FUEVFND (+9,73 tỷ đồng), E1VFN30 (+8,25 tỷ đồng),...

THỊ TRƯỜNG THẾ GIỚI

Chỉ số	Điểm số	%Chg	YTD
Dow Jones	35,368.5	-1.51	-2.67
S&P500	4,577.1	-1.84	-3.97
VIX	22.9	0.48	32.98
DJ Futures	35,201.0	-0.16	-2.83
S&P Futures	4,561.8	-0.21	-4.13
Nikkei 225	27,467.2	-2.80	-4.60
KOSPI	2,842.3	-0.77	-4.55
Shanghai	3,558.2	-0.33	-2.24
Hang Seng	24,127.9	0.06	3.12
ASX	7,332.5	-1.03	-1.51
FTSE 100	7,558.6	-0.07	2.36
DAX	15,741.9	-0.19	-0.90
CAC40	7,149.3	0.22	-0.05

THỊ TRƯỜNG HÀNG HÓA

	Giá (USD)	%Chg	YTD
Vàng	1815.73	0.11	-0.74
Dầu WTI	86.03	0.70	14.39
Dầu Brent	87.85	0.39	12.95

THỊ TRƯỜNG NGOẠI TỆ

	Giá	%Chg	YTD
BBDXY*	1171.57	-0.15	-0.16
USD/JPY	114.45	0.14	0.55
USD/CNY	6.3499	0.05	0.10
EUR/USD	1.1336	0.10	-0.30
GBP/USD	1.3599	0.02	0.50

(*) Bloomberg Dollar Spot Index

Tin tức thế giới: Du lịch toàn cầu khó phục hồi hoàn toàn trước năm 2024.

Theo báo cáo mới công bố của Tổ chức Du lịch Thế giới (UNWTO), ngành du lịch toàn cầu năm 2021 không có cải thiện đáng kể so với năm 2020 khi tất cả các chỉ số đều vẫn thấp hơn nhiều so với mức trước đại dịch. Nhiều chuyên gia du lịch dự báo ngành du lịch toàn cầu sẽ chưa thể phục hồi hoàn toàn trước năm 2024.

"Lượng khách đi du lịch toàn cầu năm 2021 tăng 4% so với năm 2020 (415 triệu so với 400 triệu). Tuy nhiên, lượng khách du lịch quốc tế ở qua đêm vẫn thấp hơn 72% so với năm 2019 - thời điểm trước đại dịch", Reuters dẫn số liệu từ báo cáo của UNWTO. "2020 là năm tồi tệ nhất từng được ghi nhận với ngành du lịch khi lượng khách quốc tế giảm tới 73%".

Năm 2020, ngành du lịch chịu cú sốc lớn khi đại dịch Covid-19 bùng phát khiến các chính phủ phải triển khai các biện pháp phong tỏa và hạn chế nghiêm ngặt nhằm kiểm soát dịch bệnh và người dân toàn cầu phải hạn chế các hoạt động.



Du khách trên bãi biển Amadores ở phía nam đảo Gran Canaria, Tây Ban Nha, ngày 3/8/2021 - Ảnh: Reuters

Tới nửa sau năm 2021, khi tỷ lệ tiêm vaccine tăng lên và các nước nới lỏng dần các hạn chế đi lại, ngành du lịch đã có sự phục hồi nhẹ. Tuy nhiên, sự xuất hiện và lây lan của biến thể Omicron từ cuối tháng 11 lại giáng một đòn mạnh khác vào ngành này, ảnh hưởng tới cả lượng đặt dịch vụ lẫn tâm lý du khách. "Tốc độ phục hồi vẫn rất thấp và không đồng đều ở các khu vực trên thế giới do sự khác nhau về mức độ hạn chế đi lại, tỷ lệ tiêm chủng và tâm lý tự tin của du khách", báo cáo của UNWTO viết.

Theo báo cáo, khu vực châu Âu phía Nam Địa Trung Hải, Trung Mỹ và Caribe ghi nhận sự gia tăng du khách lớn nhất so với năm 2020, nhưng vẫn lần lượt thấp hơn 54%, 56% và 37% so với năm 2019.

Trong khi đó, lượng du khách tại Trung Đông và châu Á Thái Bình Dương tiếp tục giảm trong năm 2021, xuống mức thấp hơn lần lượt 79% và 94% so với năm 2019 do các điểm đến du lịch vẫn tiếp tục phải đóng cửa.

Báo cáo của UNWTO cho biết tổng sản phẩm trực tiếp của ngành du lịch toàn cầu năm 2021 đã tăng 19% so với năm 2020 lên mức 1.900 tỷ USD nhờ việc du khách có xu hướng chi tiêu nhiều hơn và lưu trú lâu hơn. Tuy nhiên, doanh thu của ngành này vẫn chỉ bằng khoảng 50% so với năm 2019 (3.500 tỷ USD).



Hành khách đến nhà ga Eurostar tại ga xe lửa Gare du Nord, sau khi Pháp nới lỏng hạn chế đi lại cho du khách từ Anh, ngày 14/1/2022 - Ảnh: Reuters

Theo khảo sát với các chuyên gia ngành du lịch của UNWTO vào tháng 12/2021, 64% người được hỏi dự báo phải từ năm 2024 trở đi ngành du lịch mới có thể phục hồi hoàn toàn – tăng từ tỷ lệ 45% trong cuộc khảo sát hồi tháng 9 năm ngoái (thời điểm Omicron chưa xuất hiện).

"Sự gia tăng số ca nhiễm Covid-19 gần đây và biến thể Omicron được dự báo sẽ gây gián đoạn cho sự phục hồi của ngành du lịch và ảnh hưởng tới tâm lý du khách vào đầu năm 2022, khi một số quốc gia đã tái áp dụng các lệnh cấm đi lại và hạn chế nhập cảnh với một số nước", báo cáo của UNWTO nhận định.

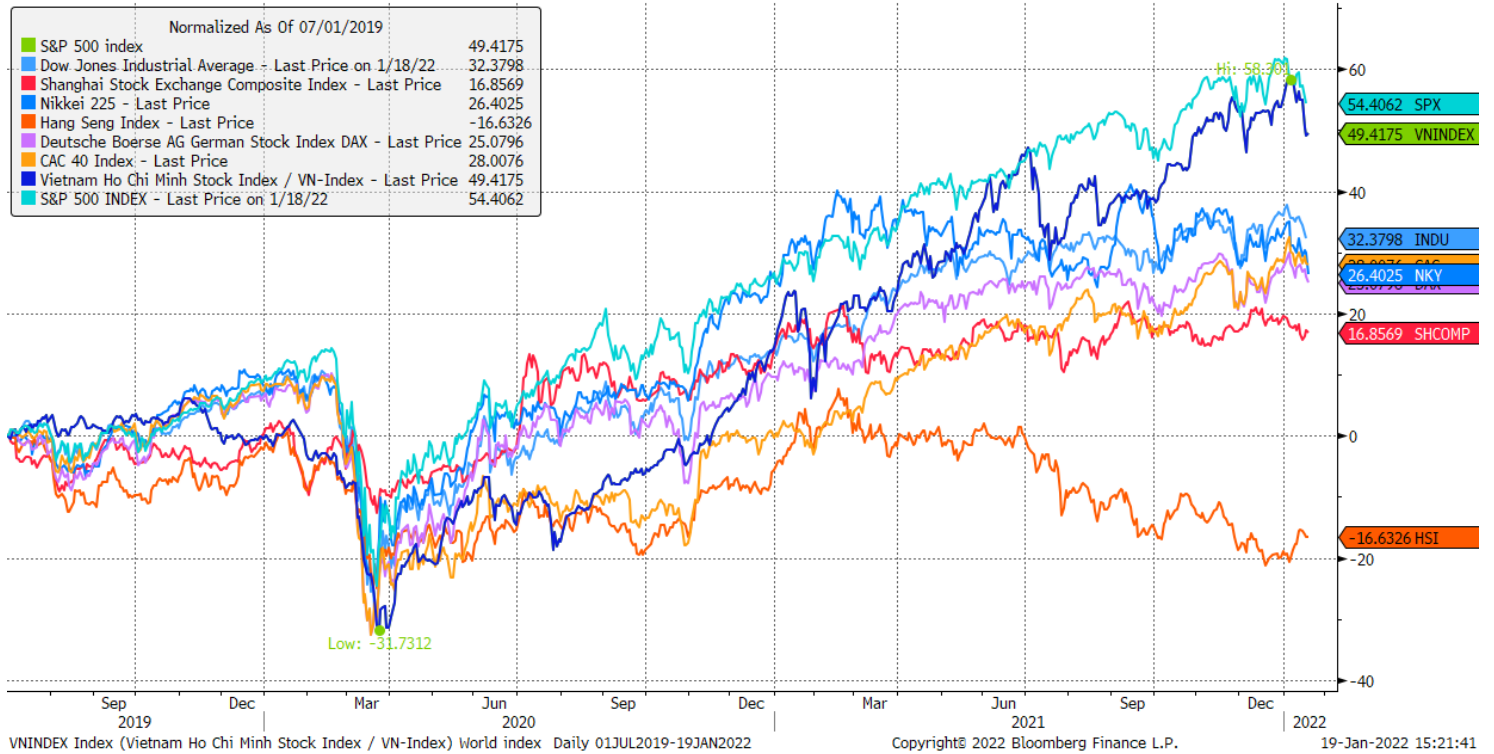
Tại châu Á, đợt bùng phát dịch bệnh mới do biến thể Omicron ảnh hưởng không nhỏ tới kế hoạch mở cửa của nhiều quốc gia, trong đó có Thái Lan. Quốc gia Đông Nam Á đặt ra các kế hoạch mở lại đầy tham vọng nhằm "cứu" ngành du lịch sau hai năm chịu ảnh hưởng nặng nề bởi đại dịch. Tuy nhiên, các kế hoạch này đang phải tạm dừng hoặc hoãn triển khai.

Hội đồng Du lịch Thái Lan (TCT) dự báo việc tiếp tục tạm dừng chương trình đón khách miễn cách ly "Test & Go" có thể khiến ngành du lịch nước này thiệt hại ít nhất 7 tỷ baht chỉ trong tháng 1/2022. Bên cạnh đó, tương lai không rõ ràng của chương trình "Test & Go" không chỉ gây ra tác động ngăn hạn đến lượng khách du lịch mà còn ảnh hưởng đến niềm tin du lịch ở Thái Lan, do đó sẽ mất thêm nhiều thời gian để phục hồi. Sự thay đổi đột ngột về kế hoạch mở cửa ngay trong mùa cao điểm được cho là sẽ tác động trực tiếp tới cơ hội của ngành du lịch Thái Lan trong cả năm 2022.

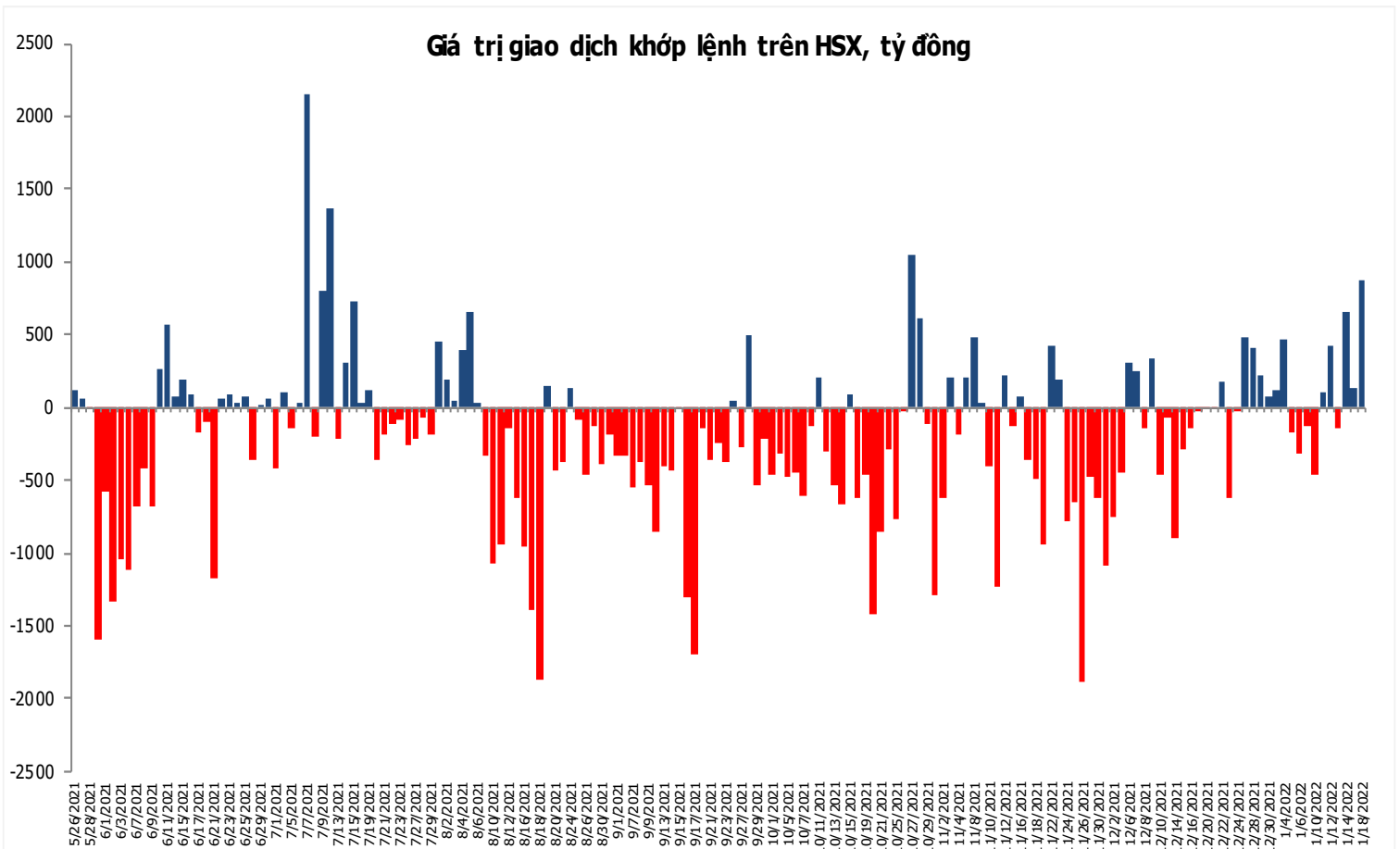
Nguồn: Reuters.

Đồ thị so sánh VNINDEX và các thị trường quốc tế

Stock Market Index - Major World Indices



Đồ thị giá trị mua/bán ròng khớp lệnh của NĐTNN trên sàn HSX



Liên hệ Phòng nghiên cứu khách hàng cá nhân:

Trần Hoàng Sơn	Trưởng bộ phận/Kiểm soát	son.tranhoang@mbs.com.vn
Ngô Quốc Hưng	Chuyên Viên Nghiên cứu cao cấp	hung.ngoquoc@mbs.com.vn
Phạm Văn Quỳnh	Chuyên viên Nghiên cứu	quynh.phamvan@mbs.com.vn
Nguyễn Quỳnh Hoa	Chuyên viên Nghiên cứu	hoa.nguyenquynh@mbs.com.vn
Nguyễn Hòa Hợp	Chuyên viên Nghiên cứu	hop.nguyenhoa@mbs.com.vn
Đặng Duy Việt	Chuyên viên Nghiên cứu	viet.dangduy@mbs.com.vn

Hệ Thống Khuyến Nghị: Hệ thống khuyến nghị của MBS được xây dựng dựa trên mức chênh lệch của giá mục tiêu 12 tháng và giá cổ phiếu trên thị trường tại thời điểm đánh giá

Xếp hạng	Khi (giá mục tiêu – giá hiện tại)/giá hiện tại
MUA	$\geq 20\%$
KHẢ QUAN	Từ 10% đến 20%
PHÙ HỢP THỊ TRƯỜNG	Từ -10% đến +10%
KÉM KHẢ QUAN	Từ -10% đến -20%
BÁN	$\leq -20\%$

CÔNG TY CỔ PHẦN CHỨNG KHOÁN MB (MBS)

Được thành lập từ tháng 5 năm 2000 bởi Ngân hàng TMCP Quân đội (MB), Công ty CP Chứng khoán MB (MBS) là một trong 5 công ty chứng khoán đầu tiên tại Việt Nam, Sau nhiều năm không ngừng phát triển, MBS đã trở thành một trong những công ty chứng khoán hàng đầu Việt Nam cung cấp các dịch vụ bao gồm: môi giới, nghiên cứu và tư vấn đầu tư, nghiệp vụ ngân hàng đầu tư, và các nghiệp vụ thị trường vốn.

Mạng lưới chi nhánh và các phòng giao dịch của MBS đã được mở rộng và hoạt động có hiệu quả tại nhiều thành phố trọng điểm như Hà Nội, TP, HCM, Hải Phòng và các vùng chiến lược khác. Khách hàng của MBS bao gồm các nhà đầu tư cá nhân và tổ chức, các tổ chức tài chính và doanh nghiệp. Là thành viên Tập đoàn MB, MBS có nguồn lực lớn về con người, tài chính và công nghệ để có thể cung cấp cho Khách hàng các sản phẩm và dịch vụ phù hợp mà rất ít các công ty chứng khoán khác có thể cung cấp.

MBS tự hào được nhìn nhận là:

- Công ty môi giới hàng đầu, đứng đầu thị phần môi giới từ năm 2009.
- Công ty nghiên cứu có tiếng nói trên thị trường với đội ngũ chuyên gia phân tích có kinh nghiệm, cung cấp các sản phẩm nghiên cứu về kinh tế và thị trường chứng khoán;
- Nhà cung cấp đáng tin cậy các dịch vụ về nghiệp vụ ngân hàng đầu tư cho các công ty quy mô vừa.

Tuyên bố miễn trách nhiệm: Bản quyền năm 2014 thuộc về Công ty CP Chứng khoán MB (MBS). Những thông tin sử dụng trong báo cáo được thu thập từ những nguồn đáng tin cậy và MBS không chịu trách nhiệm về tính chính xác của chúng. Quan điểm thể hiện trong báo cáo này là của (các) tác giả và không nhất thiết liên hệ với quan điểm chính thức của MBS. Không một thông tin cũng như ý kiến nào được viết ra nhằm mục đích quảng cáo hay khuyến nghị mua/bán bất kỳ chứng khoán nào. Báo cáo này không được phép sao chép, tái bản bởi bất kỳ cá nhân hoặc tổ chức nào khi chưa được phép của MBS.

MBS HỘI SỞ

Tòa nhà MB, số 21 Cát Linh, Đống Đa, Hà Nội
ĐT: + 84 24 7304 5688 - Fax: + 84 24 3726 2601
Webiste: www.mbs.com.vn