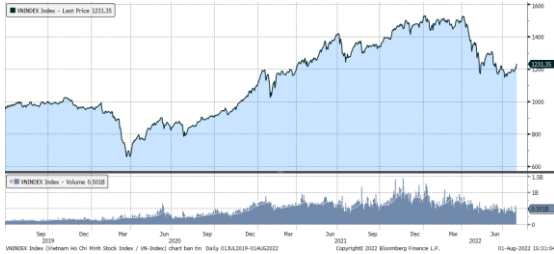


MARKET STRATEGY DAILY: THANH KHOẢN TRỞ LẠI MỨC CAO NHẤT TRONG VÒNG MỘT THÁNG RỒI !

Báo cáo chi tiết 01/08/2022

Diễn biến chỉ số VN-Index



THỊ TRƯỜNG CƠ SỞ

	VNIndex	HNXIndex	Upcom
Đóng cửa	1231.35	294.62	89.91
Thay đổi	25.02	6.00	0.30
%Chg	2.07	2.08	0.34
YTD	-17.82	-37.84	-20.21
KLGD (tr.cp)	707.89	83.20	51.77
%Chg	16.61	23.45	-9.06
GTGD (tỷ đ)	16,161.28	1,597.21	1,047.61
<i>Số mã tăng</i>	359	151	206
<i>Số mã giảm</i>	105	51	98
<i>Không đổi</i>	60	53	59
Vốn hóa (ngh. tỷ đ)	4892.55	301.78	1222.20
PE	13.13	17.55	14.35
PB	2.03	1.72	1.63
NĐTNN Mua (tỷ đ)	1,470.74	14.55	15.07
NĐTNN Bán (tỷ đ)	815.34	24.11	34.21
Ròng	655.40	-9.56	-19.14

THỊ TRƯỜNG HỘTL

	Đóng cửa	Thay đổi	%Chg
VN30-Index	1256.25	24.25	1.97
VN30F2208	1244.40	13.70	1.11
VN30F2209	1240.10	10.20	0.83
VN30F2212	1239.20	10.20	0.83
VN30F2303	1238.90	9.40	0.76

Diễn biến thị trường:

- Thị trường trong nước tiếp tục tăng điểm sau 3 tuần tăng liên tiếp nhờ dòng tiền lớn đã quay lại thị trường. Nhờ đó, độ rộng thị trường rất tích cực khi bình quân 3 cổ phiếu tăng mới có 1 cổ phiếu giảm. Bên cạnh đó, khối ngoại cũng đóng góp vào đà tăng của thị trường.
- Thanh khoản khớp lệnh sàn HOSE tăng lên mức 15.235 tỷ đồng so với mức mức bình quân gần 10.300 tỷ đồng ở tuần trước. Tổng cộng có 682 triệu cổ phiếu được chuyển nhượng thành công so với mức bình quân 496 triệu cổ phiếu 10 ngày trước đó.
- Về kỹ thuật, đây là một phiên tăng thuyết phục cả về điểm số, thanh khoản, độ rộng thị trường cũng như đà tăng có nhóm dẫn dắt. Điểm nhấn đáng chú ý nhất là thanh khoản đã tăng lên mức cao nhất trong vòng 1,5 tháng vừa qua, thanh khoản bắt đầu tăng ở 2 phiên cuối tuần trước. Phiên ngày mai, lượng hàng T+3 của phiên có thanh khoản tăng đầu tiên sẽ về tài khoản, thị trường được dự báo sẽ có nhiều rung lắc ở khu vực 1.230 điểm, trong trường hợp thanh khoản thị trường tiếp tục được duy trì ở ngưỡng 13.000 – 15.000 tỷ đồng ở các phiên sắp tới, thị trường có cơ hội về lại mức đỉnh tháng 6 hoặc vùng 1.250 điểm.

Tin tức thế giới:

- Do tác động của tình trạng Trái Đất ấm lên, nhiệt độ ở nhiều nơi tại châu Âu trong những ngày qua đã tăng lên đến mức kỷ lục 44-45°C. Khu vực vốn được coi là có khí hậu ôn hòa, mát mẻ này đã phải trải qua hai đợt nắng nóng liên tiếp trong vòng chưa đầy một tháng. Hiện tượng bất thường này không chỉ đe dọa sức khỏe người dân và môi trường, gây thiệt hại lớn về con người, mà còn kéo theo những ảnh hưởng nặng nề đối với nền kinh tế. Theo Ủy ban liên chính phủ về biến đổi khí hậu (GIEC), nhiều nước ở châu Âu đã và đang phải hứng chịu các đợt nắng nóng liên tục. Nhiệt độ ở nhiều nơi đã tăng lên mức kỷ lục 44-45°C. Ở châu Âu, những đợt nắng nóng cao điểm được coi là hiện tượng thời tiết nguy hiểm nhất, là nguyên nhân của 91% trong số 142.000 trường hợp tử vong do thiên tai từ năm 1980 đến năm 2020. Tuy nhiên, trong khi thiệt hại do bão lũ, hỏa hoạn gây ra được công bố rõ ràng trên truyền hình và các công ty bảo hiểm có thể nhanh chóng định lượng chính xác, thì việc đánh giá thiệt hại của các đợt nắng nóng lại chỉ có thể được thống kê đầy đủ thông qua những con số mất mát về người.

Nhận định thị trường HỘTL:

- Lực mua tăng mạnh hơn vào cuối phiên đã giúp cho cả 4 HỘTL đóng cửa tăng từ 9,4 đến 13,7 điểm. Cụ thể, VN30F2208 tăng 1,11% lên mức 1.244,4 điểm, hiện đang thấp hơn 11,85 điểm so với chỉ số cơ sở VN30. Trong khi đó, tổng thanh khoản thị trường phiên hôm nay tăng 21% so với phiên liền trước, đạt 202.321 hợp đồng được khớp lệnh trong phiên.

NHÓM NGÀNH NH

	%Chg	YTD
Tiện ích	0.30	-2.98
Tài chính	2.29	-20.08
Công nghiệp	2.18	-28.11
Hàng TD thiết yếu	1.67	-12.83
Nguyên vật liệu	4.52	-34.75
Hàng TD không thiết yếu	1.17	-4.52
Năng lượng	2.57	-25.07
Y tế	-0.17	-3.01
Công nghệ thông tin	0.92	6.45
Bất động sản	1.62	-25.70

Top CP tác động tăng lên VNIndex

Mã	Đóng cửa	%Chg	Đóng góp vào Index
VCB	77.00	3.08	2.76
BID	39.00	4.56	2.21
HPG	22.80	6.05	1.97
CTG	28.70	5.51	1.87
MSN	109.40	3.11	1.19

Top CP tác động giảm lên VNIndex

Mã	Đóng cửa	%Chg	Đóng góp vào Index
HNG	6.08	-6.32	-0.10
VSH	38.00	-3.31	-0.07
HDG	51.90	-1.89	-0.06
SVC	99.40	-6.93	-0.06
VGC	60.80	-0.65	-0.04

Top NĐTNN mua ròng trên HSX

Mã	Đóng cửa	%Chg	GT ròng (tỷ VND)
SSI	22.80	6.79	113.75
STB	25.20	2.02	104.58
HPG	22.80	6.05	75.92
CTG	28.70	5.51	65.39
KBC	39.55	4.91	65.31

Top NĐTNN bán ròng trên HSX

Mã	Đóng cửa	%Chg	GT ròng (tỷ VND)
DGC	91.00	1.90	-39.47
TLG	54.00	6.93	-31.83
VGC	60.80	-0.65	-22.20
FRT	74.00	2.78	-15.57
DPM	45.45	1.91	-12.31

NHẬN ĐỊNH THỊ TRƯỜNG: THANH KHOẢN TRỞ LẠI MỨC CAO NHẤT TRONG VÒNG MỘT THÁNG RỒI !

Thị trường chứng khoán châu Á hồi phục trên diện rộng bất chấp hoạt động sản xuất của Trung Quốc suy giảm. Cuối tuần qua, Trung Quốc công bố chỉ số Quản trị mua hàng (PMI) lĩnh vực sản xuất trong tháng 7 đạt 49 điểm, giảm 1,2 điểm so với tháng 6 đồng thời thấp hơn dự báo 50,4 điểm của Reuters. Chỉ số trong tháng 7 giảm xuống dưới ngưỡng 50 điểm, ranh giới phân định giữa hai xu hướng tăng và giảm. Bên cạnh đó, theo kết quả một khảo sát tư nhân, chỉ số PMI Caixin/Market lĩnh vực sản xuất trong tháng 7 cũng thấp hơn kỳ vọng, đạt 50,4 điểm. Trong tháng 6, chỉ số này đạt 51,7 điểm.

Tại Nhật Bản, chỉ số Nikkei 225 tăng 0,69%, bên cạnh đó chỉ số Kospi của Hàn Quốc tăng 0,03%. Tại thị trường Trung Quốc, chỉ số Shanghai Composite và chỉ số Shenzhen Component lần lượt tăng 0,21% và 1,2%. Bên cạnh đó, chỉ số Hang Seng của Hong Kong cũng tăng 0,09%. Chỉ số ASX 200 của Australia tăng 0,69% và chỉ số NZX 50 của New Zealand tăng 0,75%.

Thị trường trong nước tiếp tục tăng điểm sau 3 tuần tăng liên tiếp nhờ dòng tiền lớn đã quay lại thị trường. Nhờ đó, độ rộng thị trường rất tích cực khi bình quân 3 cổ phiếu tăng mới có 1 cổ phiếu giảm. Bên cạnh đó, khối ngoại cũng đóng góp vào đà tăng của thị trường.

Dừng lúc đóng cửa, chỉ số VN-Index tăng 25,02 điểm (+2,07%) lên 1.231,35 điểm, bên cạnh đó chỉ số VN30 cũng vọt 24,25 điểm (+1,97%) đạt 1.256,25 điểm. Độ rộng thị trường nghiêng về bên mua, toàn thị trường có 359 mã tăng/105 mã giảm, toàn bộ 30 cổ phiếu trong rổ Vn30 đều tăng điểm. Nhóm midcap và smallcap cũng tăng lần lượt 2,37% và 1,73%.

Các cổ phiếu lớn hỗ trợ thị trường phiên này là: VCB (+3,08%), BID (+4,56%), HPG (+6,05%), CTG (+5,51%), MSN (+3,11%),... đã bù đắp áp lực giảm giá ở các cổ phiếu lớn khác như: HNG (-6,32%), VSH (-3,31%), HDG (-1,89%), SVC (-6,93%), VGC (-0,65%),...

Thanh khoản khớp lệnh sàn HOSE tăng lên mức 15.235 tỷ đồng so với mức mức bình quân gần 10.300 tỷ đồng ở tuần trước. Tổng cộng có 682 triệu cổ phiếu được chuyển nhượng thành công so với mức bình quân 496 triệu cổ phiếu 10 ngày trước đó.

Khối ngoại mua ròng 631,83 tỷ đồng trên toàn thị trường. Lực mua tập trung tại các cổ phiếu như: SSI, STB, HPG, KBC, CTG,... Ở chiều ngược lại, DGC, TLG, FUEVFVND, BSR, VGC,... là những cổ phiếu bị nhà đầu tư nước ngoài bán ròng trong phiên này.

Tóm lại, chỉ số Vn-Index nổi lại đà tăng ở phiên đầu tuần không nằm ngoài dự đoán của nhiều nhà đầu tư sau phiên bị ảnh hưởng bởi các quỹ ETF nội cơ cấu ở phiên cuối tuần trước. Phiên "trả điểm" của nhiều cổ phiếu bluechips giúp chỉ số Vn-Index vượt ngưỡng kỹ thuật MA50 là một trong các nhân tố kích hoạt dòng tiền lớn quay lại thị trường. Độ rộng thị trường cho thấy, cứ bình quân 3 cổ phiếu tăng mới có 1 cổ phiếu giảm. Ngoài sự lan tỏa của dòng tiền thì đà tăng của thị trường còn được hỗ trợ bởi các nhóm cổ phiếu mang tính

dẫn dắt như: chứng khoán, ngân hàng, thép, bất động sản,... Về kỹ thuật, đây là một phiên tăng thuyết phục cả về điểm số, thanh khoản, độ rộng thị trường cũng như đà tăng có nhóm dẫn dắt. Điểm nhấn đáng chú ý nhất là thanh khoản đã tăng lên mức cao nhất trong vòng 1,5 tháng vừa qua, thanh khoản bắt đầu tăng ở 2 phiên cuối tuần trước. Phiên ngày mai, lượng hàng T+3 của phiên có thanh khoản tăng đầu tiên sẽ về tài khoản, thị trường được dự báo sẽ có nhiều rung lắc ở khu vực 1.230 điểm, trong trường hợp thanh khoản thị trường tiếp tục được duy trì ở ngưỡng 13.000 – 15.000 tỷ đồng ở các phiên sắp tới, thị trường có cơ hội về lại mức đỉnh tháng 6 hoặc vùng 1.250 điểm.

Đồ thị kỹ thuật VNINDEX



VNINDEX Index (Vietnam Ho Chi Minh Stock Index / VN-Index) Đồ thị kỹ thuật VNINDEX Daily 02JAN2020-01AUG2022

Copyright© 2022 Bloomberg Finance L.P.

01-Aug-2022 15:31:35

Chỉ số tham chiếu

	Đóng cửa	%Chg	YTD
VN30 Index	1256.25	1.97	-18.20
VNX50 Index	2042.27	2.10	-22.66
VN FinLead	1732.72	2.71	-20.53
VN Diamond	1850.86	1.56	-6.18
VN100 Index	1216.7	2.09	-20.18

Xu hướng dòng vốn ETFs

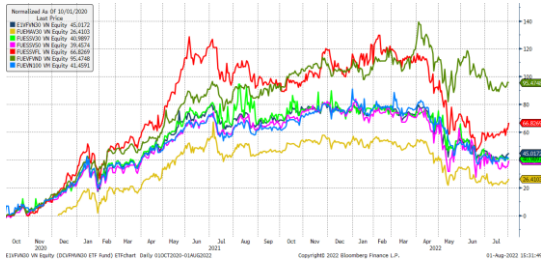
Thị trường tăng điểm tích cực ngay từ đầu phiên đã giúp cho các chỉ số chính đóng cửa trong sắc xanh. Cụ thể, VN30 Index đóng cửa tăng 1,97%, VN100 Index đóng cửa tăng 2,09%, VN Diamond đóng cửa tăng 1,56% và VN Finlead đóng cửa tăng 2,71%.

Trong khi đó, các chứng chỉ quỹ ETFs cũng có diễn biến tương tự. Cụ thể, E1VFN30 tham chiếu VN30 index đóng cửa tăng 0,72%, FUEVFND tham chiếu VN Diamond index đóng cửa giảm 0,19% trong khi FUESSVFL tham chiếu VN Finlead index đóng cửa tăng 2,97%.

Tổng khối lượng giao dịch ETFs trên thị trường tăng 131,86% so với phiên liền trước, đạt hơn 3,95 triệu chứng chỉ quỹ được khớp lệnh trong phiên, tương đương tổng giá trị khoảng 75,28 tỷ đồng. Trong đó thanh khoản tập trung chủ yếu ở E1VFN30 (30,71 tỷ đồng) và FUEVFND (34,19 tỷ đồng)...

Giao dịch khối ngoại phiên này diễn biến kém khả quan khi nhà đầu tư nước ngoài bán ròng với -20,96 tỷ đồng qua kênh ETFs nội trong phiên giao dịch hôm nay. Lực bán tập trung chủ yếu vào E1VFN30 (-11,37 tỷ đồng), FUEVFND (-22,20 tỷ đồng)...

Diễn biến các Quỹ ETF nội địa YTD



ETFs nội địa

	Đóng cửa	%Chg	KLGD
E1VFN30	21.1	0.72	1,461,600
FUEMAV30	14.79	1.51	102,600
FUESSV30	15.1	0.27	10,800
FUESSV50	17.99	2.92	18,900
FUESSVFL	17.35	2.97	422,700
FUEVFND	26.35	-0.19	1,311,200
FUEVN100	15.9	0.06	66,800

Dòng vốn NĐTNN qua ETFs nội

+/- Dòng vốn (tỷ đồng)	1 ngày	YTD
E1VFN30	-11.37	-798.17
FUEMAV30	0.00	-27.15
FUESSV30	0.12	1.91
FUESSV50	-0.11	-15.50
FUESSVFL	12.76	1,217.87
FUEVFND	-22.20	6,043.83
FUEVN100	-0.17	-149.09

Dòng vốn NĐTNN qua ETFs ngoại

+/- Dòng vốn (tr. USD)	1 ngày	YTD
VanEck Vectors VN	0.00	-26.69
Xtrackers FTSE VN	0.00	-26.60
Fubon FTSE VN	0.00	144.21
Premia MSCI VN	0.00	-0.41
Kim KINDEX VN VN30	0.00	0.00
DCVFMVN30 ETF Fund	0.00	-58.52
Asian Growth CUBS	0.00	0.00

Nguồn: Bloomberg

THỊ TRƯỜNG THẾ GIỚI

Chỉ số	Điểm số	%Chg	YTD
Dow Jones	32,845.1	0.97	-9.61
S&P500	4,130.3	1.42	-13.34
VIX	22.4	4.83	29.85
DJ Futures	32,773.0	-0.16	-9.53
S&P Futures	4,123.8	-0.24	-13.34
Nikkei 225	27,993.4	0.69	-2.77
KOSPI	2,452.3	0.03	-17.64
Shanghai	3,260.0	0.21	-10.44
Hang Seng	20,165.8	0.05	-13.81
ASX	6,993.0	0.69	-6.07
FTSE 100	7,460.9	0.50	1.03
DAX	13,529.2	0.33	-14.83
CAC40	6,477.3	0.45	-9.45

THỊ TRƯỜNG HÀNG HÓA

	Giá (USD)	%Chg	YTD
Vàng	1765.27	-0.04	-3.50
Dầu WTI	97.34	-1.30	29.42
Dầu Brent	103.27	-0.67	32.77

THỊ TRƯỜNG NGOẠI TỆ

	Giá	%Chg	YTD
BBDXY*	1264.5	-0.22	7.76
USD/JPY	132.5	0.58	-13.15
USD/CNY	6.7548	-0.15	-5.90
EUR/USD	1.0239	0.19	-9.95
GBP/USD	1.2205	0.28	-9.81

(*) Bloomberg Dollar Spot Index

Tin tức thế giới: Nắng nóng kéo dài ảnh hưởng tiêu cực tới tăng trưởng kinh tế của châu Âu !

Do tác động của tình trạng Trái Đất ấm lên, nhiệt độ ở nhiều nơi tại châu Âu trong những ngày qua đã tăng lên đến mức kỷ lục 44-45°C. Khu vực vốn được coi là có khí hậu ôn hòa, mát mẻ này đã phải trải qua hai đợt nắng nóng liên tiếp trong vòng chưa đầy một tháng. Hiện tượng bất thường này không chỉ đe dọa sức khỏe người dân và môi trường, gây thiệt hại lớn về con người, mà còn kéo theo những ảnh hưởng nặng nề đối với nền kinh tế.

Theo Ủy ban liên chính phủ về biến đổi khí hậu (GIEC), nhiều nước ở châu Âu đã và đang phải hứng chịu các đợt nắng nóng liên tục. Nhiệt độ ở nhiều nơi đã tăng lên mức kỷ lục 44-45°C.

Ở châu Âu, những đợt nắng nóng cao điểm được coi là hiện tượng thời tiết nguy hiểm nhất, là nguyên nhân của 91% trong số 142.000 trường hợp tử vong do thiên tai từ năm 1980 đến năm 2020. Tuy nhiên, trong khi thiệt hại do bão lũ, hỏa hoạn gây ra được công bố rõ ràng trên truyền hình và các công ty bảo hiểm có thể nhanh chóng định lượng chính xác, thì việc đánh giá thiệt hại của các đợt nắng nóng lại chỉ có thể được thống kê đầy đủ thông qua những con số mất mát về người.

Thiệt hại về kinh tế do các hiện tượng cực đoan này gây ra là rất lớn, nhưng lại khó đong đếm và thường thông qua các chỉ số gián tiếp như sản lượng, năng suất, hoặc là những chi phí vô hình như ảnh hưởng về sức khỏe và thể chất.

Tại Pháp, theo một nghiên cứu do Cơ quan Y tế Công cộng Quốc gia (SPF) công bố vào năm 2021, các đợt nắng nóng từ năm 2015 đến năm 2020 đã gây thiệt hại cho nước này từ 22 đến 37 tỷ euro. Để đưa ra con số trên, SPF đã định lượng tác động bằng tiền đối với tỷ lệ tử vong quá mức, chi phí chăm sóc y tế bổ sung và sự mất mát về thể chất cũng như tinh thần của người dân.

Giảm năng suất lao động tác động tiêu cực đến GDP

SPF cũng cho biết ảnh hưởng về thể trạng sức khỏe con người còn dẫn đến tình trạng giảm năng suất lao động. Nhiệt độ tăng cao khiến chính phủ phải khuyến nghị hạn chế một số hoạt động đi lại và tổ chức các sự kiện ngoài trời. Hơn nữa, về mặt sinh lý, các đợt nắng nóng có thể gây ra các triệu chứng mệt mỏi, ảnh hưởng đến sức khỏe của người lao động. Tình huống này dẫn đến "những ngày bị hạn chế hoạt động", hay nói cách khác là giảm năng suất lao động, theo giải thích của cơ quan này.

Sự giảm năng suất do nắng nóng ngày càng được các nhà khoa học quan tâm. Theo một nghiên cứu do Tổ chức Lao động Quốc tế (ILO) thực hiện, nhiệt độ từ 24-25°C đã là quá nóng để làm việc với nhịp độ bình thường. Chỉ số của hàn thử biểu tăng càng cao thì năng suất lao động càng giảm, đặc biệt là đối với các công việc liên quan đến thể chất và điều kiện làm việc ngoài trời.

Theo đó, nếu nhiệt độ lên đến khoảng 30°C thì năng suất trong lĩnh vực xây dựng hay nông nghiệp sẽ giảm từ 30 đến 40%. Ở 33-34°C, một công nhân trung bình "mất 50% khả năng lao động", ILO giải thích. Có một điều không thể phủ nhận đó là khi nhiệt độ của hàn thử biểu càng tăng, thì năng suất lao động càng giảm, kéo theo chỉ số kinh tế sa sút.



Cánh đồng lúa mì bị khô héo do hạn hán tại Occhiobello, Italy, ngày 11/7/2022.

Một nghiên cứu được công bố trên tạp chí Nature vào tháng 10/2021 cho biết, các đợt nắng nóng năm 2003, 2010, 2015 và 2018 ở châu Âu đã khiến năng suất lao động giảm, tước đi của nền kinh tế châu Âu ước tính từ 0,3-0,5% Tổng sản phẩm quốc nội (GDP), tương đương từ 43 đến 72 tỷ euro.

Nghiên cứu trên cũng cho biết tại một số quốc gia Nam Âu, tác động tích lũy của những đợt nắng nóng này thậm chí có thể làm giảm khoảng 2% GDP quốc gia. Một nghiên cứu khác được Cơ quan Môi trường châu Âu thực hiện vào tháng 2/2022 ước tính những sự kiện khí hậu khắc nghiệt này đã gây thiệt hại từ 27-70 tỷ euro ở 32 quốc gia châu Âu.

Mùa màng gặp hạn

Vốn nhạy cảm với khí hậu, ngành nông nghiệp cũng bị đe dọa bởi những đợt nắng nóng hiện nay. Ngay cả khi nhiệt độ cao trong thời gian ngắn không đe dọa đến cây trồng, thì tình trạng nắng nóng cũng vẫn làm cho đất khô cằn, hạn hán, tác động đến sản lượng nông nghiệp và đe dọa an ninh lương thực.

Tại Pháp, đợt nắng nóng năm 2019 đã khiến sản lượng ngô giảm 9% và sản lượng lúa mì giảm 10%, theo số liệu của Bộ Nông nghiệp nước này. Các đợt nắng nóng cũng làm giảm sản lượng bò sữa và nguồn cung cấp sữa.

GIEC cũng đã ghi nhận tác động của sóng nhiệt đối với tỷ lệ tử vong và năng suất của vật nuôi nói chung. Khả năng thích ứng của ngành nông nghiệp với các đợt nắng nóng, và có lẽ đối với các hiện tượng khí hậu đặc biệt, vẫn còn là một thách thức lớn.

Theo cảnh báo của GIEC, các đợt nắng nóng sẽ trở nên thường xuyên hơn, đến sớm hơn và kéo dài hơn. Do đó, tác động sẽ càng lớn hơn đối với nền kinh tế. ILO ước tính rằng đến năm 2030, nắng nóng có thể làm giảm 2,2% tổng số giờ làm việc trên toàn thế giới - tương đương với 80 triệu công việc toàn thời gian.



Lòng sông Doubs nằm ở khu vực biên giới giữa Pháp và Thụy Sĩ nứt nẻ, khô cạn do nắng nóng và hạn hán, ngày 22/7/2022.

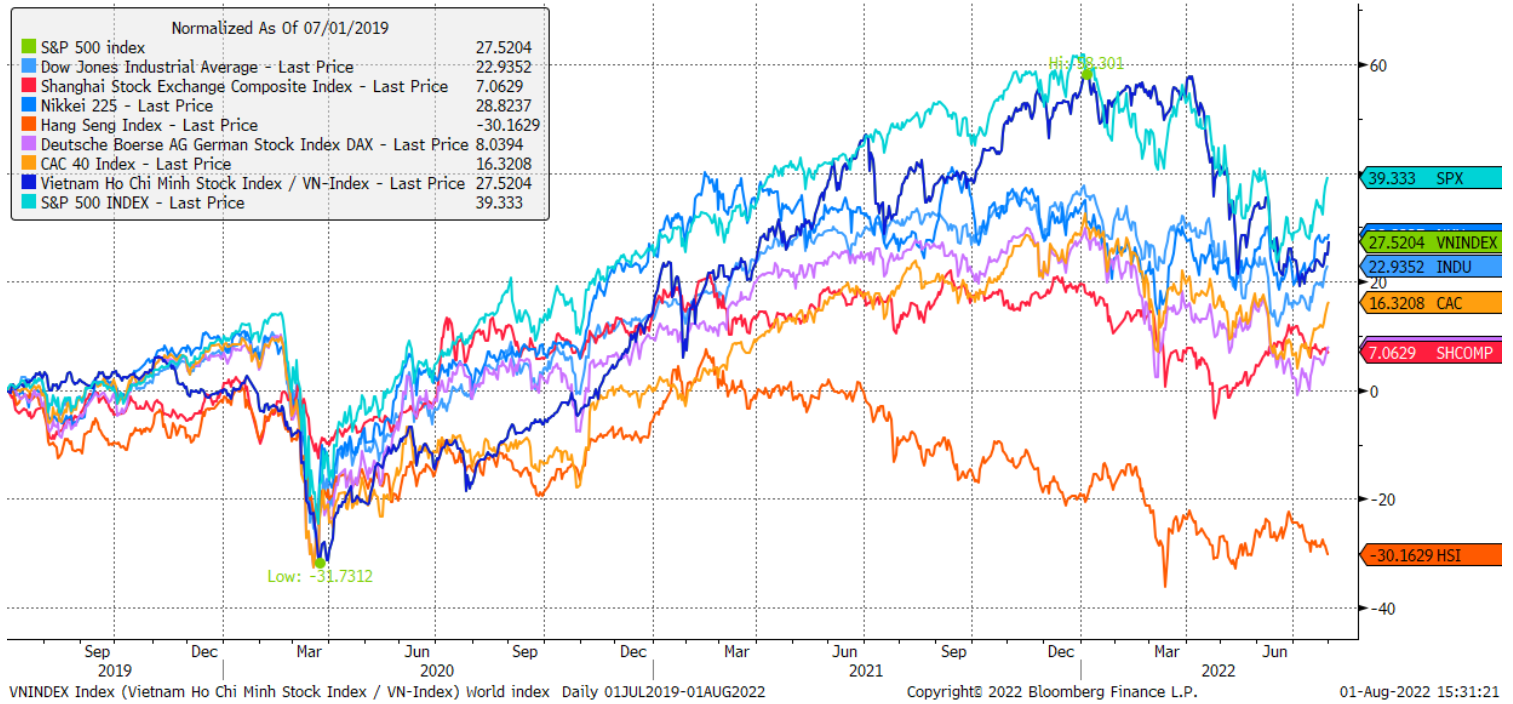
Cái giá phải trả cho hiện tượng này sẽ là khả năng “bốc hơi” của 2.400 tỷ USD trên toàn cầu. Đây thực sự là một mức tăng đáng kể so với con số 208 tỷ USD thiệt hại do nắng nóng được đánh giá vào năm 1995.

Các nhà khoa học cũng cảnh báo rằng nếu nhân loại không làm gì để hạn chế sự nóng lên toàn cầu, nắng nóng có thể tăng gấp 5 lần vào năm 2060 so với giai đoạn 1981-2010. Điều này cho thấy tính cấp thiết của các biện pháp nhằm tăng cường thích ứng với các đợt nắng nóng và hạn chế phát thải khí nhà kính càng nhiều càng tốt.

Nguồn: CNBC.

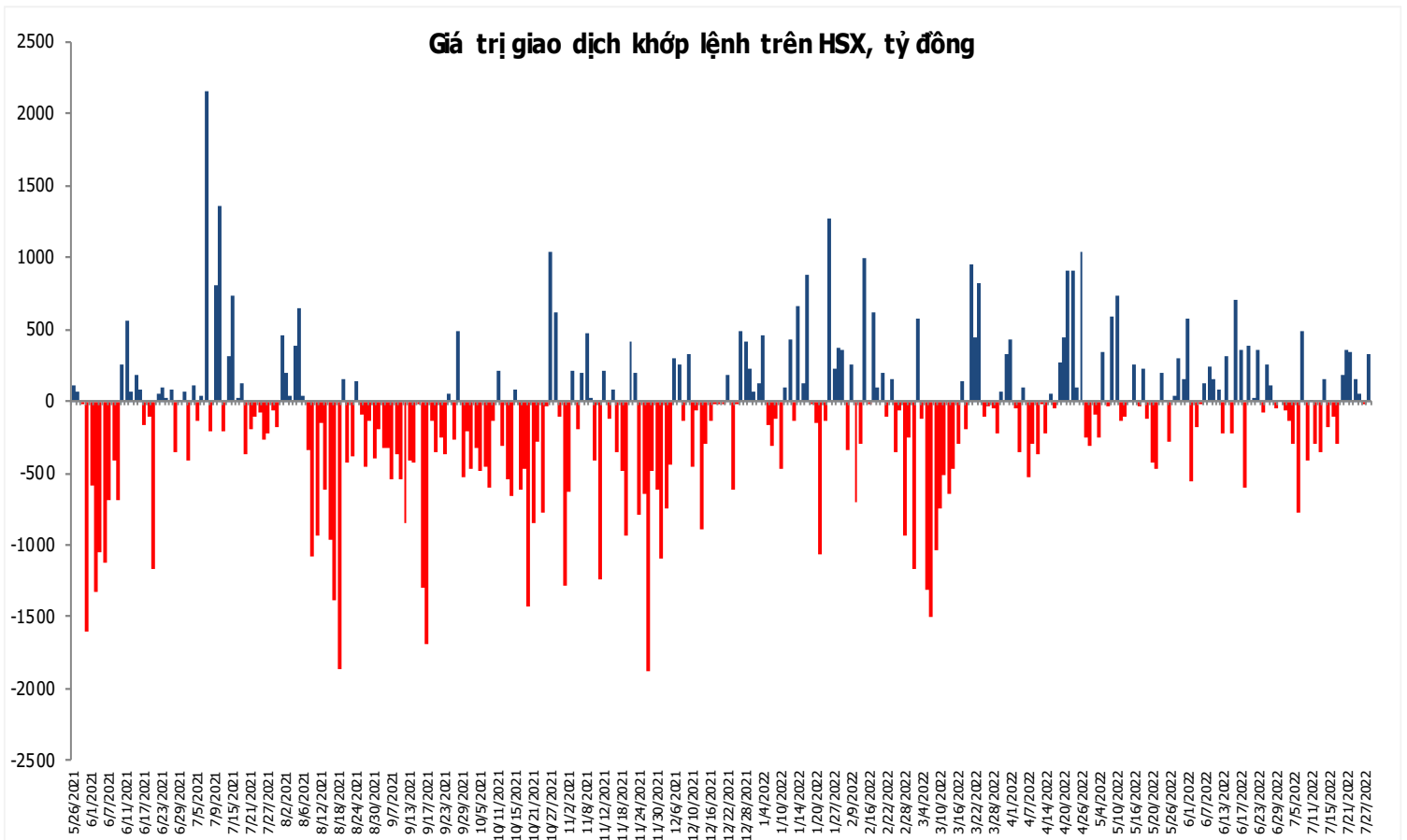
Đồ thị so sánh VNINDEX và các thị trường quốc tế

Stock Market Index - Major World Indices



Đồ thị giá trị mua/bán ròng khớp lệnh của NĐTNN trên sàn HSX

Giá trị giao dịch khớp lệnh trên HSX, tỷ đồng



Nguồn: Bloomberg, Finpro

Liên hệ Phòng nghiên cứu khách hàng cá nhân:

Trần Hoàng Sơn	Trưởng bộ phận/Kiểm soát	son.tranhoang@mbs.com.vn
Ngô Quốc Hưng	Chuyên Viên Nghiên cứu cao cấp	hung.ngoquoc@mbs.com.vn
Phạm Văn Quỳnh	Chuyên viên Nghiên cứu	quynh.phamvan@mbs.com.vn
Nguyễn Quỳnh Hoa	Chuyên viên Nghiên cứu	hoa.nguyenquynh@mbs.com.vn
Nguyễn Hòa Hợp	Chuyên viên Nghiên cứu	hop.nguyenhoa@mbs.com.vn
Đặng Duy Việt	Chuyên viên Nghiên cứu	viet.dangduy@mbs.com.vn

Hệ Thống Khuyến Nghị: Hệ thống khuyến nghị của MBS được xây dựng dựa trên mức chênh lệch của giá mục tiêu 12 tháng và giá cổ phiếu trên thị trường tại thời điểm đánh giá

Xếp hạng	Khi (giá mục tiêu – giá hiện tại)/giá hiện tại
MUA	$\geq 20\%$
KHẢ QUAN	Từ 10% đến 20%
PHÙ HỢP THỊ TRƯỜNG	Từ -10% đến +10%
KÉM KHẢ QUAN	Từ -10% đến -20%
BÁN	$\leq -20\%$

CÔNG TY CỔ PHẦN CHỨNG KHOÁN MB (MBS)

Được thành lập từ tháng 5 năm 2000 bởi Ngân hàng TMCP Quân đội (MB), Công ty CP Chứng khoán MB (MBS) là một trong 5 công ty chứng khoán đầu tiên tại Việt Nam, Sau nhiều năm không ngừng phát triển, MBS đã trở thành một trong những công ty chứng khoán hàng đầu Việt Nam cung cấp các dịch vụ bao gồm: môi giới, nghiên cứu và tư vấn đầu tư, nghiệp vụ ngân hàng đầu tư, và các nghiệp vụ thị trường vốn. Mạng lưới chi nhánh và các phòng giao dịch của MBS đã được mở rộng và hoạt động có hiệu quả tại nhiều thành phố trọng điểm như Hà Nội, TP, HCM, Hải Phòng và các vùng chiến lược khác. Khách hàng của MBS bao gồm các nhà đầu tư cá nhân và tổ chức, các tổ chức tài chính và doanh nghiệp. Là thành viên Tập đoàn MB, MBS có nguồn lực lớn về con người, tài chính và công nghệ để có thể cung cấp cho Khách hàng các sản phẩm và dịch vụ phù hợp mà rất ít các công ty chứng khoán khác có thể cung cấp.

MBS tự hào được nhìn nhận là:

- Công ty môi giới hàng đầu, đứng đầu thị phần môi giới từ năm 2009.
- Công ty nghiên cứu có tiếng nói trên thị trường với đội ngũ chuyên gia phân tích có kinh nghiệm, cung cấp các sản phẩm nghiên cứu về kinh tế và thị trường chứng khoán;
- Nhà cung cấp đáng tin cậy các dịch vụ về nghiệp vụ ngân hàng đầu tư cho các công ty quy mô vừa.

Tuyên bố miễn trách nhiệm: Bản quyền năm 2022 thuộc về Công ty CP Chứng khoán MB (MBS). Những thông tin sử dụng trong báo cáo được thu thập từ những nguồn đáng tin cậy và MBS không chịu trách nhiệm về tính chính xác của chúng. Quan điểm thể hiện trong báo cáo này là của (các) tác giả và không nhất thiết liên hệ với quan điểm chính thức của MBS. Không một thông tin cũng như ý kiến nào được viết ra nhằm mục đích quảng cáo hay khuyến nghị mua/bán bất kỳ chứng khoán nào. Báo cáo này không được phép sao chép, tái bản bởi bất kỳ cá nhân hoặc tổ chức nào khi chưa được phép của MBS.

MBS HỢI SỞ

Tòa nhà MB, số 21 Cát Linh, Đống Đa, Hà Nội
ĐT: + 84 24 7304 5688 - Fax: + 84 24 3726 2601
Webiste: www.mbs.com.vn