

MARKET STRATEGY DAILY: ĐÃ CÓ TÍN HIỆU TÍCH CỰC Ở NHÓM CỔ PHIẾU TÀI CHÍNH !

Báo cáo chi tiết 21/04/2022

Diễn biến chỉ số VN-Index



THỊ TRƯỜNG CƠ SỞ

	VNIndex	HNXIndex	Upcom
Đóng cửa	1370.21	366.61	104.89
Thay đổi	-14.51	-13.42	-1.51
%Chg	-1.05	-3.53	-1.42
YTD	-8.55	-22.65	-6.91
KLGD (tr.cp)	810.67	111.76	84.55
%Chg	15.09	10.84	26.30
GTGD (tỷ đ)	23,787.30	2,615.21	1,728.38
<i>Số mã tăng</i>	132	47	79
<i>Số mã giảm</i>	311	189	252
<i>Không đổi</i>	58	39	61
Vốn hóa (ngh. tỷ đ)	5431.16	361.98	1372.49
PE	15.63	20.16	28.67
PB	2.40	2.23	3.29
NĐTNN Mua (tỷ đ)	2,397.03	19.90	25.79
NĐTNN Bán (tỷ đ)	1,462.07	34.68	26.03
Ròng	934.96	-14.78	-0.24

THỊ TRƯỜNG HĐTL

	Đóng cửa	Thay đổi	%Chg
VN30-Index	1426.87	-8.63	-0.60
VN30F2205	1435.30	-4.70	-0.33
VN30F2206	1450.00	11.00	0.76
VN30F2209	1450.00	8.90	0.62
VN30F2212	1450.00	10.00	0.69

Diễn biến thị trường:

- Dù thị trường vẫn tiếp tục lặp lại diễn biến giảm trong phiên chiều nhưng đã có 1 số tín hiệu tích cực hơn. Thứ nhất, mức giảm đang được thu hẹp, đặc biệt ở nhóm cổ phiếu bluechips. Thứ hai, cầu bắt đáy có dấu hiệu gia tăng ở các nhóm cổ phiếu giảm sâu như chứng khoán, ngân hàng,... ở phiên này, 11 cổ phiếu tăng điểm trong rổ Vn30 có tới 6 cổ phiếu thuộc nhóm ngân hàng, với MBB có mức tăng mạnh nhất, ở nhóm chứng khoán có VND và MBS cũng đóng cửa tăng mạnh. Thứ ba, khối ngoại đang tích cực mua ròng mạnh mẽ 4/5 tuần vừa qua.
- Thanh khoản khớp lệnh sàn HSX tăng lên 21.981 tỷ đồng so với mức 19.412 tỷ đồng ở phiên hôm qua và mức bình quân 24.400 tỷ đồng ở tuần trước.
- Về kỹ thuật, chuỗi giảm liên tiếp của chỉ số Vn-Index đã vượt qua cả giai đoạn thị trường chịu ảnh hưởng từ đợt covid-19 hồi cuối tháng 3/2020, bên cạnh đó chỉ số RSI cũng đã về mức thấp nhất gần 2 năm qua, cho thấy áp lực bán đã đi vào vùng quá đà, do vậy nhịp hồi kỹ thuật sẽ xuất hiện trong các phiên sắp tới.

Tin tức thế giới:

- Bộ trưởng tài chính của các nước thuộc nhóm 7 nước công nghiệp phát triển (G7) ngày 20/4 cam kết sẽ hỗ trợ cho Ukraine hơn 24 tỷ USD trong năm 2022 và các năm sau đó. Nhóm này cũng cho biết đã chuẩn bị để hỗ trợ hơn nữa nếu cần. "Trong bối cảnh cuộc chiến tranh của Nga đang diễn ra, đi liền với đó là nỗi thống khổ của người dân Ukraine và sự tàn phá không ngừng tại đất nước này, chúng tôi sẵn sàng hỗ trợ nhiều hơn khi cần thiết", các bộ trưởng tài chính G7 cho biết trong một tuyên bố sau cuộc họp tại Washington, D.C, Mỹ. "Chúng tôi sẽ tiếp tục đứng về phía Ukraine". Trong tuyên bố, các bộ trưởng tài chính G7 nói rằng họ lấy làm tiếc về việc Nga vẫn tham gia các diễn đàn quốc tế, bao gồm các cuộc họp của Nhóm các nền kinh tế lớn (G20), Quỹ Tiền tệ Quốc tế (IMF) và Ngân hàng Thế giới (WB) trong tuần này. "Các tổ chức quốc tế và diễn đàn đa phương không nên tiến hành các hoạt động với Nga theo cách thức thông thường", tuyên bố nói.

Nhận định thị trường HĐTL:

- Thị trường phiên hôm nay nỗ lực hồi phục với 3/4 HĐTL đóng cửa tăng điểm từ 8,9 đến 11,0 điểm và 1 HĐTL giảm 4,70 điểm. Cụ thể, VN30F2204 giảm 0,33% xuống mức 1.435,3 điểm, hiện đang cao hơn 8,43 điểm so với chỉ số cơ sở VN30. Trong khi đó, tổng thanh khoản thị trường phiên hôm nay giảm 2% so với phiên liền trước, đạt 236.788 hợp đồng được khớp lệnh trong phiên.

NHÓM NGÀNH

	%Chg	YTD
Tiện ích	-1.42	-4.88
Tài chính	0.59	-9.88
Công nghiệp	-2.74	-18.52
Hàng TD thiết yếu	-0.95	-5.66
Nguyên vật liệu	-0.70	-7.09
Hàng TD không thiết yếu	-0.49	16.77
Năng lượng	-4.10	-10.78
Y tế	0.81	6.38
Công nghệ thông tin	0.11	20.49
Bất động sản	-2.86	-17.35

Top CP tác động tăng lên VNIndex

Mã	Đóng cửa	%Chg	Đóng góp vào Index
BID	38.50	1.45	0.72
VND	32.35	6.77	0.68
TCB	43.60	1.28	0.50
BVH	66.50	3.91	0.49
MBB	30.00	1.69	0.49

Top CP tác động giảm lên VNIndex

Mã	Đóng cửa	%Chg	Đóng góp vào Index
VHM	64.00	-4.19	-2.97
GVR	30.50	-6.30	-1.96
VIC	77.50	-2.27	-1.71
BCM	73.00	-4.58	-0.88
GAS	105.00	-1.50	-0.77

Top NĐTNN mua ròng trên HSX

Mã	Đóng cửa	%Chg	GT ròng (tỷ VND)
VRE	30.50	-0.49	71.13
VNM	75.00	-0.79	56.77
NLG	46.05	-6.97	48.87
MSN	123.00	-1.05	47.00
DXG	32.40	-3.28	44.59

Top NĐTNN bán ròng trên HSX

Mã	Đóng cửa	%Chg	GT ròng (tỷ VND)
VHM	64.00	-4.19	-63.19
DPM	71.60	2.29	-60.58
CII	22.65	-6.98	-50.84
OCB	23.50	1.29	-33.74
HPG	43.35	0.35	-22.50

NHẬN ĐỊNH THỊ TRƯỜNG: ĐÃ CÓ TÍN HIỆU TÍCH CỰC Ở NHÓM CỔ PHIẾU TÀI CHÍNH !

Các thị trường chứng khoán châu Á – Thái Bình Dương vẫn chịu sức ép từ chứng khoán Trung Quốc.

Tại Nhật Bản, Nikkei 225 tăng 1,23%. Chỉ số Kospi của Hàn Quốc cũng tăng 0,35%. Thị trường tại Australia và New Zealand trái chiều với mức tăng/giảm lần lượt +0,31% và - 0,61%. Thị trường Trung Quốc tiếp tục đi xuống với chỉ số Shanghai Composite giảm 2,26%, Shenzhen Component giảm 2,7%. Chỉ số Hang Seng của Hong Kong cũng lùi 1,35%.

Đêm qua, thị trường chứng khoán Mỹ cũng trái chiều. Lúc đóng cửa, chỉ số Dow Jones tăng 250 điểm, tương đương tăng 0,7%, đạt 35.160,79 điểm. Chỉ số S&P 500 giảm chưa đầy 0,1%, còn 4.459,45 điểm. Chỉ số Nasdaq sụt 1,2%, còn 13.453,07 điểm. Tuần này, giới đầu tư ở Phố Wall chủ yếu chờ loạt báo cáo tài chính quý 1 của doanh nghiệp niêm yết. Bên cạnh đó, thị trường cũng chờ những tín hiệu tiếp theo về chính sách tiền tệ từ Cục Dự trữ Liên bang Mỹ (Fed).

Thị trường trong nước giảm sang phiên thứ 6 liên tiếp trong chuỗi giảm 9/10 phiên vừa qua, đáng chú ý ngay cả nhịp giảm trong đợt covid-19 đầu tiên vào cuối tháng 3/2020, chuỗi giảm của thị trường cũng không quá 5 phiên liên mạch. Bên cạnh đó, trái với diễn biến bán của nhà đầu tư trong nước, khối ngoại đang tích cực mua ròng trong những tuần gần đây.

Dừng lúc đóng cửa, chỉ số VN-Index giảm 14,51 điểm (-1,05%) còn 1.370,21 điểm, bên cạnh đó chỉ số VN30 cũng sụt 8,63 điểm (-0,6%) xuống 1.426,87 điểm. Độ rộng thị trường nghiêng về bên bán, toàn thị trường có 132 mã tăng/311 mã giảm, ở rổ VN30 có 11 mã tăng và 17 mã giảm. Nhóm midcap và smallcap cũng giảm lần lượt 0,72% và 2,58%.

Các cổ phiếu lớn đã gây sức ép lên thị trường phiên này là: VHM (-4,19%), GVR (-6,3%), VIC (-2,27%), BCM (-4,58%), GAS (-1,5%),... đã lấn át nỗ lực tăng giá ở các cổ phiếu khác như: BID (+1,45%), VND (+6,77%), TCB (+1,28%), BVH (+3,91%), MBB (+1,69%),...

Thanh khoản khớp lệnh sàn HSX tăng lên 21.981 tỷ đồng so với mức 19.412 tỷ đồng ở phiên hôm qua và mức bình quân 24.400 tỷ đồng ở tuần trước. Tổng cộng có 741 triệu cổ phiếu được chuyển nhượng thành công so với mức bình quân 733 triệu cổ phiếu 10 ngày trước đó.

Trái với diễn biến bán mạnh của nhà đầu tư trong nước, khối ngoại tiếp tục mua ròng 920 tỷ đồng. Lực mua tập trung ở các cổ phiếu như: VRE, VHM, NLG, MSN, DXG,... Ở chiều ngược lại, VHM, CII, OCB, HPG, BWE,... là những cổ phiếu bị các nhà đầu tư nước ngoài bán ròng trong phiên này.

Tóm lại, dù thị trường vẫn tiếp tục lặp lại diễn biến giảm trong phiên chiều nhưng đã có 1 số tín hiệu tích cực hơn. Thứ nhất, mức

giảm đang được thu hẹp, đặc biệt ở nhóm cổ phiếu bluechips. Thứ hai, cầu bắt đáy có dấu hiệu gia tăng ở các nhóm cổ phiếu giảm sâu như chứng khoán, ngân hàng,... ở phiên này, 11 cổ phiếu tăng điểm trong rổ Vn30 có tới 6 cổ phiếu thuộc nhóm ngân hàng, với MBB có mức tăng mạnh nhất, ở nhóm chứng khoán có VND và MBS cũng đóng cửa tăng mạnh. Thứ ba, khối ngoại đang tích cực mua ròng mạnh mẽ 4/5 tuần vừa qua. Về kỹ thuật, chuỗi giảm liên tiếp của chỉ số Vn-Index đã vượt qua cả giai đoạn thị trường chịu ảnh hưởng từ đợt covid-19 hồi cuối tháng 3/2020, bên cạnh đó chỉ số RSI cũng đã về mức thấp nhất gần 2 năm qua, cho thấy áp lực bán đã đi vào vùng quá đà, do vậy nhịp hồi kỹ thuật sẽ xuất hiện trong các phiên sắp tới.

Đồ thị kỹ thuật VNINDEX

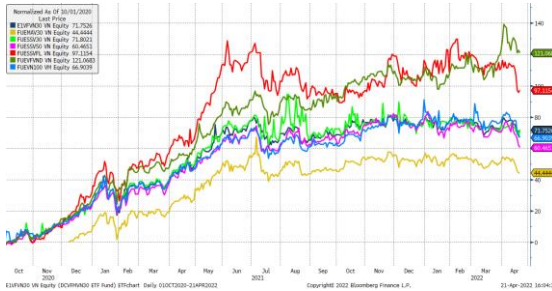


VNINDEX Index (Vietnam Ho Chi Minh Stock Index / VN-Index) Đồ thị kỹ thuật VNINDEX Daily 02JAN2020-21APR2022 Copyright© 2022 Bloomberg Finance L.P. 21-Apr-2022 16:04:20

Chỉ số tham chiếu

	Đóng cửa	%Chg	YTD
VN30 Index	1426.87	-0.60	-7.09
VNX50 Index	2340.7	-0.84	-11.36
VN FinLead	1985.99	0.96	-8.92
VN Diamond	2063.72	-0.11	4.61
VN100 Index	1382.64	-0.69	-9.29

Diễn biến các Quỹ ETF nội địa YTD



ETFs nội địa

	Đóng cửa	%Chg	KLGD
E1FVN30	24.99	0.77	1,165,600
FUEMAV30	16.9	-0.06	38,800
FUESSV30	18.4	2.79	18,200
FUESSV50	20.7	-0.96	26,300
FUESSVFL	20.5	0.74	139,000
FUEVFN30	29.8	-0.67	1,415,000
FUEVN100	18.76	-1.16	121,900

Dòng vốn NĐTNN qua ETFs nội

+/- Dòng vốn (tỷ đồng)	1 ngày	YTD
E1FVN30	16.48	-227.50
FUEMAV30	25.09	-51.92
FUESSV30	-0.24	6.83
FUESSV50	0.03	-12.51
FUESSVFL	-0.43	981.65
FUEVFN30	8.80	3,838.30
FUEVN100	-1.59	-89.86

Dòng vốn NĐTNN qua ETFs ngoại

+/- Dòng vốn (tr. USD)	1 ngày	YTD
VanEck Vectors VN	0.00	-23.36
Xtrackers FTSE VN	0.00	-19.45
Fubon FTSE VN	0.00	57.52
Premia MSCI VN	0.00	0.05
Kim KINDEX VN VN30	0.00	0.00
DCVMVN30 ETF Fund	0.00	-95.87
Asian Growth CUBS	0.00	0.00

Nguồn: Bloomberg

Xu hướng dòng vốn ETFs

Áp lực bán mạnh tiếp tục chiếm ưu thế trong phiên chiều đã khiến cho các chỉ số chính đóng cửa trong sắc đỏ. Cụ thể, VN30 Index đóng cửa giảm 0,60%, VN100 Index đóng cửa giảm 0,69%, VN Finlead đóng cửa tăng 0,96% và VN Diamond đóng cửa giảm 0,11%.

Tương tự, các chứng chỉ quỹ ETFs cũng ghi nhận diễn biến không mấy tích cực. Cụ thể, E1FVN30 tham chiếu VN30 index đóng cửa tăng 0,77%, FUEVFN30 tham chiếu VN Diamond index giảm 0,67% và FUESSVFL tham chiếu VN FinLead index tăng 0,74%. Tổng khối lượng giao dịch ETFs trên thị trường giảm 28,65% so với phiên liền trước, đạt hơn 2,93 triệu chứng chỉ quỹ được khớp lệnh trong phiên, tương đương tổng giá trị khoảng 76,57 tỷ đồng. Trong đó thanh khoản tập trung chủ yếu ở E1FVN30 (28,19 tỷ đồng) và FUEVFN30 (41,76 tỷ đồng)...

Giao dịch khối ngoại phiên này diễn biến khả quan khi nhà đầu tư nước ngoài tiếp tục mua ròng với 48,15 tỷ đồng qua kênh ETFs nội trong phiên giao dịch hôm nay. Lực mua tập trung chủ yếu vào E1FVN30 (+16,48 tỷ đồng), FUEMAV30 (+25,09 tỷ đồng)...

THỊ TRƯỜNG THẾ GIỚI

Chỉ số	Điểm số	%Chg	YTD
Dow Jones	35,160.8	0.71	-3.24
S&P500	4,459.5	-0.06	-6.44
VIX	19.9	-1.97	15.68
DJ Futures	35,287.0	0.59	-2.59
S&P Futures	4,491.3	0.80	-5.62
Nikkei 225	27,553.1	1.23	-4.30
KOSPI	2,728.2	0.35	-8.38
Shanghai	3,079.8	-2.26	-15.38
Hang Seng	20,682.2	-1.25	-11.61
ASX	7,592.8	0.31	1.99
FTSE 100	7,624.8	-0.06	3.25
DAX	14,502.5	0.98	-8.70
CAC40	6,717.9	1.40	-6.08

THỊ TRƯỜNG HÀNG HÓA

	Giá (USD)	%Chg	YTD
Vàng	1946.44	-0.58	6.41
Dầu WTI	103.22	1.01	37.24
Dầu Brent	108.06	1.18	38.93

THỊ TRƯỜNG NGOẠI TỆ

	Giá	%Chg	YTD
BBDXY*	1210.31	-0.14	3.14
USD/JPY	128.04	-0.14	-10.12
USD/CNY	6.4473	-0.44	-1.41
EUR/USD	1.0924	0.65	-3.92
GBP/USD	1.306	-0.06	-3.49

(*) Bloomberg Dollar Spot Index

Tin tức thế giới: G7 cam kết hỗ trợ hơn 24 tỷ USD cho Ukraine.

Bộ trưởng tài chính của các nước thuộc nhóm 7 nước công nghiệp phát triển (G7) ngày 20/4 cam kết sẽ hỗ trợ cho Ukraine hơn 24 tỷ USD trong năm 2022 và các năm sau đó. Nhóm này cũng cho biết đã chuẩn bị để hỗ trợ hơn nữa nếu cần.

"Trong bối cảnh cuộc chiến tranh của Nga đang diễn ra, đi liền với đó là nỗi thống khổ của người dân Ukraine và sự tàn phá không ngừng tại đất nước này, chúng tôi sẵn sàng hỗ trợ nhiều hơn khi cần thiết", các bộ trưởng tài chính G7 cho biết trong một tuyên bố sau cuộc họp tại Washington, D.C., Mỹ. "Chúng tôi sẽ tiếp tục đứng về phía Ukraine".

Trong tuyên bố, các bộ trưởng tài chính G7 nói rằng họ lấy làm tiếc về việc Nga vẫn tham gia các diễn đàn quốc tế, bao gồm các cuộc họp của Nhóm các nền kinh tế lớn (G20), Quỹ Tiền tệ Quốc tế (IMF) và Ngân hàng Thế giới (WB) trong tuần này. "Các tổ chức quốc tế và diễn đàn đa phương không nên tiến hành các hoạt động với Nga theo cách thức thông thường", tuyên bố nói.



G7 khẳng định tiếp tục đứng về phía Ukraine - Ảnh: Getty Images

G7 bao gồm Pháp, Đức, Italy, Nhật Bản, Mỹ, Vương quốc Anh và Canada. Kể từ cuối tháng 2, riêng Mỹ đã hỗ trợ an ninh khoảng 2,6 tỷ USD cho Ukraine. Tuần trước, chính quyền Tổng thống Mỹ Joe Biden tuyên bố viện trợ quân sự bổ sung 800 triệu USD cho Ukraine, bao gồm pháo, đạn, hệ thống radar và trực thăng. Tháng trước, ông Biden đã ký thông qua gói chi tiêu 1.500 tỷ USD cho các cơ quan liên bang, trong đó một khoản viện trợ trị giá 13,6 tỷ USD dành cho Ukraine.

Nền kinh tế Ukraine đang chịu sự tàn phá nặng nề bởi chiến tranh. WB dự báo nền kinh tế nước này sẽ suy giảm 45% trong năm 2022. Trong khi đó, Thủ tướng Ukraine Denys Shmyhal ước tính thâm hụt ngân sách của nước này có thể lên tới 5 tỷ USD mỗi tháng trong những tháng tới, do đó, sự hỗ trợ tài chính từ phương Tây là cần thiết hơn bao giờ hết.

Kể từ khi Nga tấn công Ukraine vào ngày 24/2, hơn 5 triệu người Ukraine đã di tản khỏi đất nước, theo dữ liệu từ Cơ quan Biên phòng Nhà nước Ukraine.

Trước đó, trong một chương trình của đài ABC đầu tuần này, ông Oleh Ustenko - cố vấn kinh tế của Tổng thống Ukraine Volodymyr Zelensky - cho biết Kiev đã đề nghị G7 hỗ trợ tài chính 50 tỷ USD để trang trải khoản thâm hụt ngân sách do chiến tranh.

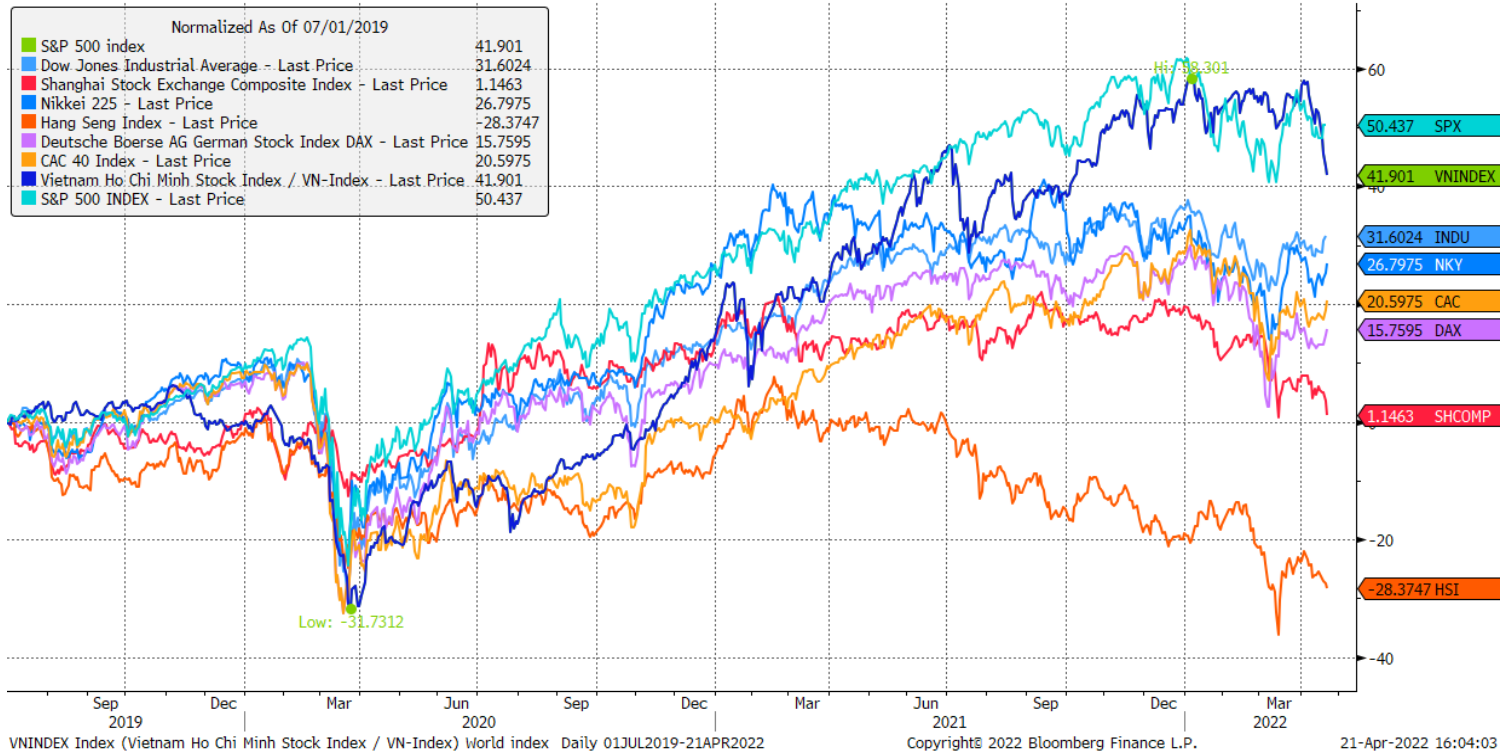
Theo tin từ Reuters, Ukraine cũng đang "cân nhắc phát hành trái phiếu không trái tức (zero coupon bond) để trang trải khoản thâm hụt liên quan tới chiến tranh trong 6 tháng tới".

G7 trước đây được gọi là G8 khi Nga còn là thành viên (gia nhập năm 1998). Tuy nhiên, Nga mất tư cách thành viên vào năm 2014 sau khi Moscow sáp nhập vùng Crimea của Ukraine.

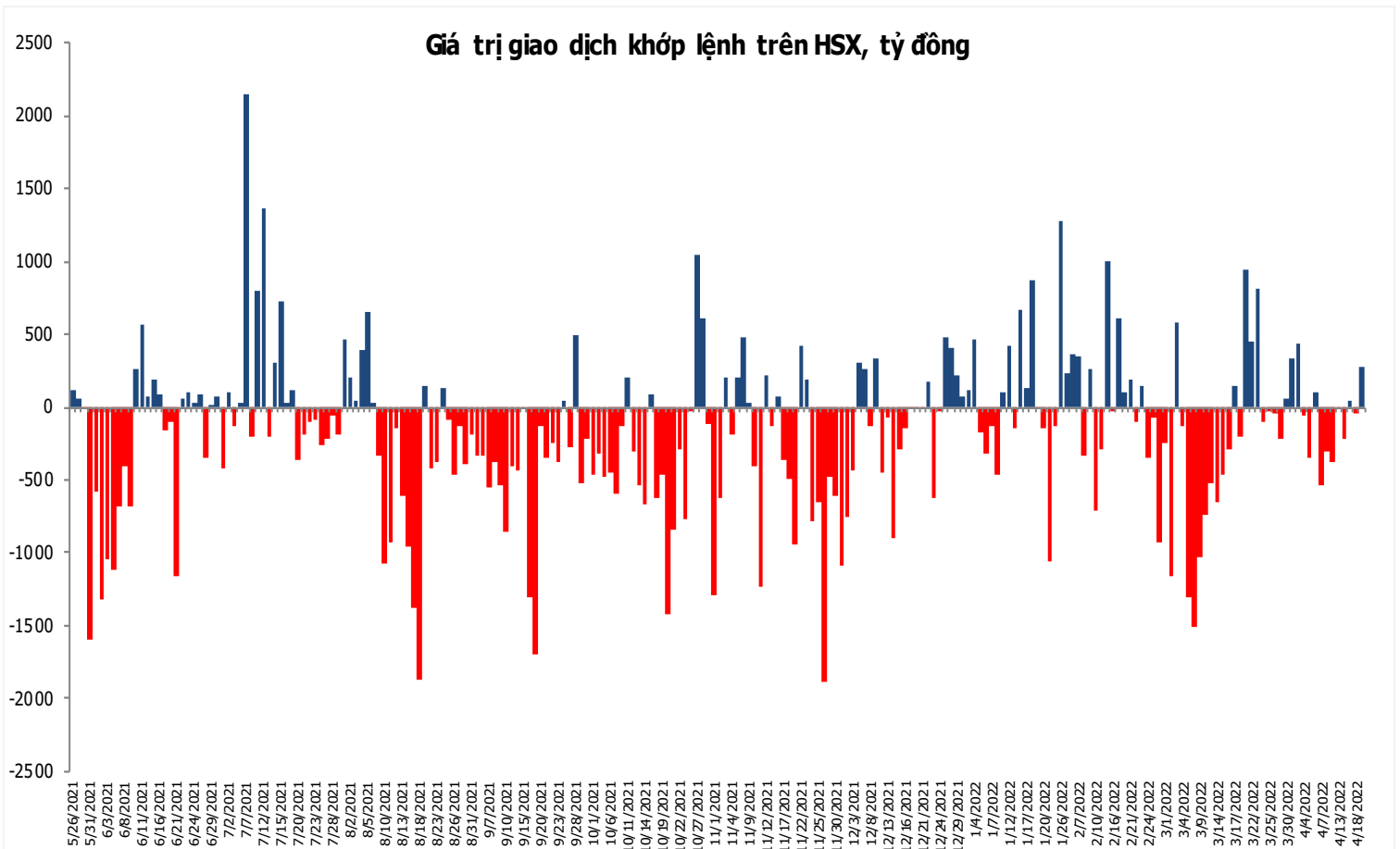
Nguồn: Reuters.

Đồ thị so sánh VNINDEX và các thị trường quốc tế

Stock Market Index - Major World Indices



Đồ thị giá trị mua/bán ròng khớp lệnh của NĐTNN trên sàn HSX



Nguồn: Bloomberg, Finpro

Liên hệ Phòng nghiên cứu khách hàng cá nhân:

Trần Hoàng Sơn	Trưởng bộ phận/Kiểm soát	son.tranhoang@mbs.com.vn
Ngô Quốc Hưng	Chuyên Viên Nghiên cứu cao cấp	hung.ngoquoc@mbs.com.vn
Phạm Văn Quỳnh	Chuyên viên Nghiên cứu	quynh.phamvan@mbs.com.vn
Nguyễn Quỳnh Hoa	Chuyên viên Nghiên cứu	hoa.nguyenquynh@mbs.com.vn
Nguyễn Hòa Hợp	Chuyên viên Nghiên cứu	hop.nguyenhoa@mbs.com.vn
Đặng Duy Việt	Chuyên viên Nghiên cứu	viet.dangduy@mbs.com.vn

Hệ Thống Khuyến Nghị: Hệ thống khuyến nghị của MBS được xây dựng dựa trên mức chênh lệch của giá mục tiêu 12 tháng và giá cổ phiếu trên thị trường tại thời điểm đánh giá

Xếp hạng	Khi (giá mục tiêu – giá hiện tại)/giá hiện tại
MUA	>=20%
KHẢ QUAN	Từ 10% đến 20%
PHÙ HỢP THỊ TRƯỜNG	Từ -10% đến +10%
KÉM KHẢ QUAN	Từ -10% đến - 20%
BÁN	<= -20%

CÔNG TY CỔ PHẦN CHỨNG KHOÁN MB (MBS)

Được thành lập từ tháng 5 năm 2000 bởi Ngân hàng TMCP Quân đội (MB), Công ty CP Chứng khoán MB (MBS) là một trong 5 công ty chứng khoán đầu tiên tại Việt Nam, Sau nhiều năm không ngừng phát triển, MBS đã trở thành một trong những công ty chứng khoán hàng đầu Việt Nam cung cấp các dịch vụ bao gồm: môi giới, nghiên cứu và tư vấn đầu tư, nghiệp vụ ngân hàng đầu tư, và các nghiệp vụ thị trường vốn.

Mạng lưới chi nhánh và các phòng giao dịch của MBS đã được mở rộng và hoạt động có hiệu quả tại nhiều thành phố trọng điểm như Hà Nội, TP, HCM, Hải Phòng và các vùng chiến lược khác. Khách hàng của MBS bao gồm các nhà đầu tư cá nhân và tổ chức, các tổ chức tài chính và doanh nghiệp. Là thành viên Tập đoàn MB, MBS có nguồn lực lớn về con người, tài chính và công nghệ để có thể cung cấp cho Khách hàng các sản phẩm và dịch vụ phù hợp mà rất ít các công ty chứng khoán khác có thể cung cấp.

MBS tự hào được nhìn nhận là:

- Công ty môi giới hàng đầu, đứng đầu thị phần môi giới từ năm 2009.
- Công ty nghiên cứu có tiếng nói trên thị trường với đội ngũ chuyên gia phân tích có kinh nghiệm, cung cấp các sản phẩm nghiên cứu về kinh tế và thị trường chứng khoán;
- Nhà cung cấp đáng tin cậy các dịch vụ về nghiệp vụ ngân hàng đầu tư cho các công ty quy mô vừa.

Tuyên bố miễn trách nhiệm: Bản quyền năm 2014 thuộc về Công ty CP Chứng khoán MB (MBS). Những thông tin sử dụng trong báo cáo được thu thập từ những nguồn đáng tin cậy và MBS không chịu trách nhiệm về tính chính xác của chúng. Quan điểm thể hiện trong báo cáo này là của (các) tác giả và không nhất thiết liên hệ với quan điểm chính thức của MBS. Không một thông tin cũng như ý kiến nào được viết ra nhằm mục đích quảng cáo hay khuyến nghị mua/bán bất kỳ chứng khoán nào. Báo cáo này không được phép sao chép, tái bản bởi bất kỳ cá nhân hoặc tổ chức nào khi chưa được phép của MBS.

MBS HỘI SỞ

Tòa nhà MB, số 21 Cát Linh, Đống Đa, Hà Nội
ĐT: + 84 24 7304 5688 - Fax: + 84 24 3726 2601
Webiste: www.mbs.com.vn