

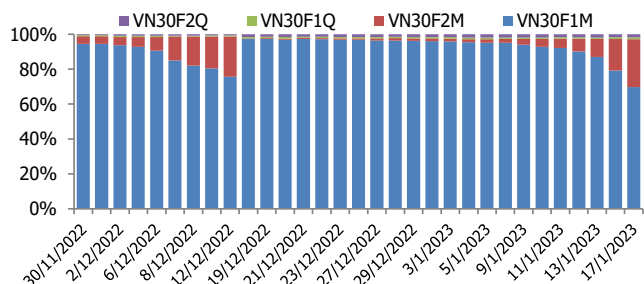
**BIỂU ĐỒ VN30F1M TRONG NGÀY**



**THÔNG TIN MÃ HỢP ĐỒNG TƯƠNG LAI**

MÃ	Ngày đáo hạn	Số ngày	Đóng cửa	OI
VN30F2302	16/2/2023	21	1121.00	34,511
VN30F2303	16/3/2023	49	1118.90	660
VN30F2306	15/6/2023	140	1101.90	983
VN30F2309	21/9/2023	238	1146.80	-

**TỶ TRỌNG VỊ THẾ MỞ GIỮA CÁC KỶ HẠN**



**BIẾN ĐỘNG THỊ TRƯỜNG TTCK THẾ GIỚI**

Chỉ số	Điểm số	%Chg	P/E	YTD
VNIndex	1,108.08	0.89	11.81	10.03
Dow Jones	33,949.41	0.61	19.85	2.42
S&P500	4,060.43	1.10	19.97	5.75
Nikkei 225	27,408.25	0.17	18.51	5.03
Shanghai	3,264.81	0.76	14.80	5.68
DAX	15,132.85	0.34	14.12	8.68
Vàng	1,933.48	0.22		6.00
Dầu WTI	81.17	0.20		1.13

**LỊCH THÔNG TIN KINH TẾ THẾ GIỚI**

Sự kiện	Ngày	Kỳ trước	Thực tế
Trung Quốc - GDP (Quý 4)	17/1	3.9%	2.9%
Châu Âu - CPI (T12)	18/1	9.2%	
Mỹ - Doanh số bán lẻ lõi (T12)	18/1	-0.2%	
Mỹ - Trợ cấp thất nghiệp lần đầu	19/1	205K	
Anh - Doanh số bán lẻ (T12)	20/1	-0.4%	

**DIỄN BIẾN THỊ TRƯỜNG**

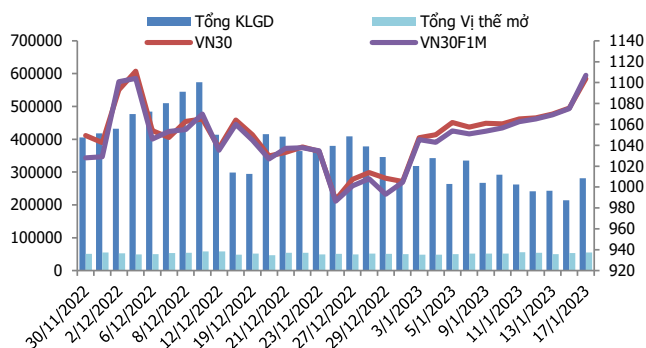
- Thị trường tiếp tục kéo dài mạch tăng điểm nhờ lực kéo từ nhóm cổ phiếu trụ. Đóng cửa, cả 4 HĐTL tăng từ 4 đến 7,8 điểm, trong khi chỉ số cơ sở tăng 6,2 điểm. Basis hợp đồng tương lai kỳ hạn 1 tháng phiên này ở mức âm 0,9 điểm, cho thấy nhà đầu tư đang duy trì một tâm lý khá tích cực trước các nhíp bút phá của thị trường.
- Thị trường ghi nhận phiên tăng thứ 7 liên tiếp khi đóng cửa ở mức gần cao nhất trong ngày, trong bối cảnh thanh khoản tăng nhẹ và cao hơn trung bình 20 phiên. Điều này cho thấy ưu thế của bên mua, và xu hướng tăng tiếp tục được duy trì. Do đó, chúng tôi kỳ vọng rằng thị trường sẽ tiếp tục có quán tính tăng điểm để kiểm định các vùng kháng cự mới.
- Thị trường phái sinh tiếp tục mở rộng đà tăng điểm tích cực, qua đó nhà đầu tư có thể kỳ vọng thị trường tiếp tục "giữ vững phong độ" sau kỳ nghỉ lễ. Nhà đầu tư có thể mở vị thế mua ở các nhíp điều chỉnh trong phiên với mục tiêu giao dịch ở mức 1110-1114 điểm.

**NHẬN ĐỊNH TTCK THẾ GIỚI**

- Chứng khoán Mỹ khởi sắc vào ngày thứ Năm (26/01), khi nhà đầu tư xem xét loạt báo cáo kết quả lợi nhuận của doanh nghiệp và số liệu GDP quý 4/2022 của Mỹ cao hơn kỳ vọng. Kết phiên, chỉ số Nasdaq Composite tăng 1,76% lên 11.512,41 điểm. Chỉ số S&P 500 cộng 1,10% lên 4.060,43 điểm, còn chỉ số Dow Jones tiến 205,57 điểm (+0,61%) lên 33.949,41 điểm.

**CHIẾN LƯỢC ĐẦU TƯ**

<b>Chiến lược giao dịch trong ngày</b>	Nhà đầu tư có thể xem xét rải lệnh Mua quanh khu vực 1110-1114 điểm trong các pha điều chỉnh. Điểm quản trị rủi ro là mốc hỗ trợ 1078 điểm, hướng đến mức giá mục tiêu 1140-1150 điểm. Chiến lược Short sẽ được kích hoạt nếu chỉ số gặp khó ở vùng kháng cự gần 1124-1130 điểm.
<b>Chiến lược giao dịch ngắn hạn</b>	Hoạt động nắm giữ vị thế qua đêm tạm thời chưa được khuyến khích.



**DIỄN BIẾN CHỈ SỐ HĐTL CÁC KỲ HẠN**

Hợp đồng	Giá	% Chg	KLGD	% Chg	OI	% Chg
VN30F2302	1121.0	51.00	270,101	30.4	34,511	
VN30F2303	1118.9	26.00	10,734	55.32	660	
VN30F2306	1101.9	32.00	291	293.2	983	
VN30F2309	1146.8	20.00	148	196.00	-	
<b>Tổng</b>			281,274	31.3	36,154	

**DIỄN BIẾN GIÁ HỢP ĐỒNG VN30F1M VÀ VN30F2M**



**NHẬN ĐỊNH DIỄN BIẾN GIAO DỊCH HĐTL**

- Lực kéo mạnh về cuối phiên từ nhóm cổ phiếu trụ đã giúp cả 4 HĐTL đóng cửa tăng từ 4 đến 7,8 điểm.
- Tổng thanh khoản thị trường phiên nay tăng 31,29% so với phiên liền trước, đạt 281.274 hợp đồng được khớp lệnh, trong đó thanh khoản tập trung tại HĐTL tháng 1 với 270.101 hợp đồng. Khối ngoại bán ròng HĐTL tháng 1 với 1.730 hợp đồng, lũy kế mua ròng khoảng 12.036 hợp đồng.
- Giá lý thuyết (FV) MBS tính toán tham khảo phiên giao dịch tới cho hợp đồng VN30F2302 là 1104,51 điểm (thấp hơn 2,49 điểm so với giá thị trường). Tương tự, giá lý thuyết tham khảo cho hợp đồng VN30F2303 là 1105,61 điểm (-9,39 điểm), VN30F2306 là 1109,17 điểm (+10,17 điểm) và VN30F2309 là 1113,03 điểm (+28,63 điểm).

**XU HƯỚNG CHỈ SỐ VN30F1M**

Khung thời gian	15m	1h	Daily
Tổng kết	BUY	BUY	BUY
Hỗ trợ	1110-1114	1091-1100	1069-1080
Kháng cự	1124-1130	1140-1150	1160-1175

**ĐỒ THỊ KỸ THUẬT VN30F1M**

Đồ thị kỹ thuật VN30F1M

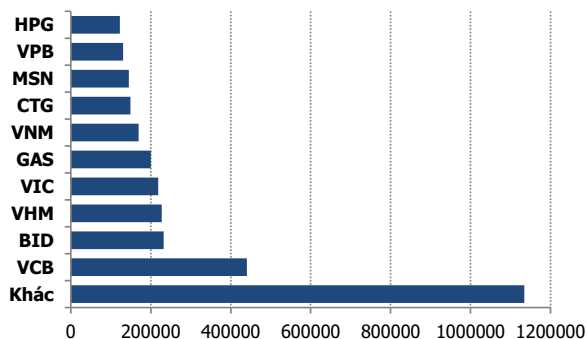


	VNIndex	VN30
Đóng cửa	1108.08	1121.92
Thay đổi	9.80	6.20
%Chg	0.89	0.56
YTD	10.03	11.61
Vốn hóa (ngh.tỷ đồng)	4,422.32	3,171.67
P/E	11.81	9.75
P/B	1.77	1.77

### NHẬN ĐỊNH CHỈ SỐ VN30

- Nhóm vốn hóa lớn hôm nay tiếp tục là nhân tố duy trì sắc xanh của các chỉ số chính. Số mã tăng điểm (23) áp đảo hoàn toàn so với số mã giảm điểm (5) và 2 mã đứng tham chiếu, trong đó VCB và ACB trở thành hai trụ đóng góp tích cực nhất tới đà tăng của VN30 với mức đóng góp lần lượt là +1,63 điểm và +1,5 điểm.
- Chốt phiên, chỉ số VN30 tăng 6,2 điểm (+0,56%) lên 1.121,92 điểm. Khối lượng giao dịch đạt 227,03 triệu cổ phiếu, tương ứng giá trị 5.246 tỷ đồng.
- Khối ngoại tiếp tục mua ròng với 817,62 tỷ đồng trên toàn thị trường. Trong đó, lực mua tập trung ở các mã như HPG (+166 tỷ đồng), STB (+62 tỷ đồng), SSI (+53 tỷ đồng), VND (+53 tỷ đồng), VNM (+51 tỷ đồng).

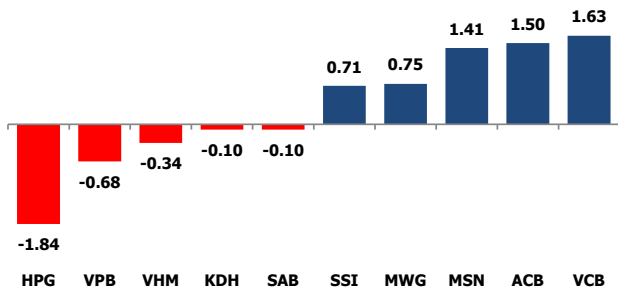
### TOP 10 CỔ PHIẾU VỐN HÓA TRONG VN30



### NHẬN ĐỊNH CỔ PHIẾU BIẾN ĐỘNG MẠNH TRONG VN30

- Xét về mức độ ảnh hưởng, bộ 3 VCB, ACB và MSN là những nhân tố chính duy trì đà tăng điểm của VN30. Trong đó, VCB đóng góp +1,63 điểm cho chỉ số VN30.

### CÁC MÃ ẢNH HƯỞNG LỚN NHẤT TỚI VN30-INDEX



### ĐỒ THỊ KỸ THUẬT VCB

Phân tích kỹ thuật VCB



## DANH MỤC CỔ PHIẾU TRONG VN30

Cổ phiếu	Ngành	Giá	% Chg	H-L	GTGD	Điểm tác động	PE	PB
VPB	Banks	19,500	-0.76	1.55%	359.005	-0.68	7.13	1.38
FPT	Electronic Equipment, Instruments & Components	83,900	0.60	1.57%	110.952	0.49	17.47	4.63
ACB	Banks	26,000	1.96	2.16%	142.336	1.50	6.63	1.58
VNM	Food Products	81,300	0.00	1.88%	212.775	0.00	21.52	5.46
HPG	Metals & Mining	21,150	-2.53	4.80%	936.01	-1.84	7.95	1.26
TCB	Banks	29,100	0.00	1.56%	137.728	0.00	4.82	0.94
MSN	Food Products	102,000	2.10	7.03%	102.995	1.41	15.13	5.66
VHM	Real Estate Management & Development	52,200	-0.57	3.69%	118.049	-0.34	7.23	1.67
VIC	Real Estate Management & Development	57,400	1.23	2.50%	133.654	0.70	198.03	1.93
STB	Banks	26,800	0.00	1.89%	322.519	0.00	12.18	1.37
MWG	Specialty Retail	45,600	1.45	3.02%	159.259	0.75	13.02	2.86
MBB	Banks	19,600	0.26	1.80%	216.559	0.13	5.06	1.23
VCB	Banks	93,000	3.33	9.71%	157.992	1.63	16.65	3.43
VJC	Airlines	114,500	1.96	2.68%	61.405	0.62	#####	3.54
HDB	Banks	17,500	0.29	2.30%	51.226	0.09	5.83	1.25
VRE	Real Estate Management & Development	29,650	1.19	4.48%	91.012	0.33	32.62	2.07
VIB	#N/A	22,900	0.00	1.77%	106.064	#N/A	5.75	1.58
CTG	Banks	31,100	1.14	3.15%	153.277	0.26	9.60	1.42
SSI	Capital Markets	21,200	3.16	4.17%	555.332	0.71	9.41	1.43
TPB	Banks	24,000	1.69	3.87%	319.161	0.36	6.27	1.24
SAB	Food Products	185,700	-0.70	3.93%	38.186	-0.10	22.03	4.89
KDH	Real Estate Management & Development	27,600	-0.72	1.45%	40.151	-0.10	15.45	1.73
NVL	Real Estate Management & Development	14,050	-0.71	1.79%	175.475	-0.08	9.59	0.73
GAS	Gas Utilities	104,500	0.19	1.35%	26.025	0.02	15.00	3.53
BID	Banks	45,950	1.88	3.00%	75.578	0.18	14.35	2.41
POW	Independent Power and Renewable Electricity Producers	12,200	0.41	2.08%	90.63	0.02	24.46	0.96
PLX	Oil, Gas & Consumable Fuels	38,000	0.00	1.33%	16.957	0.00	51.52	2.07
PDR	Capital Markets	14,150	-1.05	3.60%	62.241	-0.04	4.37	1.13
BVH	Beverages	49,900	3.10	3.41%	53.954	0.12	21.15	1.66
GVR	Real Estate Management & Development	16,300	1.88	2.52%	44.557	0.05	15.34	1.29

STT	Thông tin cơ bản HĐTL VN30	
1	Mã hợp đồng	VN30F-yy-mm
2	Tài sản cơ sở	Chỉ số cổ phiếu VN30
3	Hệ số nhân hợp đồng	100.000 đồng
4	Quy mô 01 hợp đồng	100.000 đồng * Điểm chỉ số VN30
5	Tháng đáo hạn	- Tháng hiện tại
		- Tháng tiếp theo
		- Hai tháng cuối 2 quý gần nhất
6	Phương thức giao dịch	- Giao dịch khớp lệnh; Giao dịch thỏa thuận
7	GD Khớp lệnh định kỳ	- ATO: 08h45 - 09h00 - ATC: 14h30 - 14h45
	Thời gian giao dịch GD khớp lệnh liên tục	- Sáng: 09h00 - 11h30 - Chiều: 13h00 - 14h30
	GD Thỏa thuận	- 08h45 - 14h45
8	Các loại lệnh giao dịch	LO, MOK, MAK, MTL, ATO, ATC.
9	Nguyên tắc khớp lệnh	Ưu tiên giá và thời gian.
10	Khối lượng giao dịch tối thiểu/lệnh	01 hợp đồng
11	Khối lượng giao dịch tối đa/lệnh	500 hợp đồng
12	Đơn vị yết giá/ Bước giá	0,1 điểm chỉ số = 0,1 * 100.000 = 10.000 đồng
13	Biên độ dao động	+/- 7%
14	Ngày giao dịch cuối cùng	Thứ 5 của tuần thứ 3 của tháng đáo hạn. Nếu rơi vào ngày nghỉ lễ thì sẽ được điều chỉnh lên ngày giao dịch liền trước.
15	Ngày thanh toán cuối cùng	Ngày làm việc liền sau ngày giao dịch cuối cùng.
16	Phương thức thanh toán	Thanh toán bằng tiền
17	Giá thanh toán hàng ngày	Giá hợp đồng phái sinh do HNX xác định để tính toán giá trị lãi/lỗ phát sinh cuối ngày của từng hợp đồng.
18	Giá thanh toán cuối cùng	Giá đóng của của chỉ số VN30 tại ngày giao dịch cuối cùng của HĐTL.
19	Giá tham chiếu	Giá thanh toán cuối ngày của hợp đồng tương lai trong ngày giao dịch liền trước.
20	Mở tài khoản	Nhà đầu tư cần có 2 tài khoản để tham gia giao dịch phái sinh: 1 tài khoản giao dịch tại các CTCK là thành viên giao dịch CKPS và 1 tài khoản ký quỹ tại các CTCK là thành viên bù trừ CKPS.
21	Giới hạn vị thế nắm giữ tối đa trên 1 TK	NĐT Chứng khoán chuyên nghiệp: 20.000 hợp đồng; NĐT tổ chức: 10.000 hợp đồng; NĐT cá nhân: 5.000 hợp đồng
22	Mức ký quỹ ban đầu	Tài sản nhà đầu tư phải đặt cọc với công ty môi giới đối với mỗi hợp đồng trước khi giao dịch. VSD quy định tỷ lệ ký quỹ ban đầu là 10% quy mô hợp đồng nhưng để phòng ngừa rủi ro, các CTCK thường yêu cầu mức ký quỹ cao hơn.
23	Mức ký quỹ duy trì	Tài sản ký quỹ tối thiểu trong TK đối với mỗi vị thế mở mà nhà đầu tư đang nắm giữ, thường ít hơn so với mức ký quỹ ban đầu.
24	Ký quỹ bổ sung	Nộp tài sản bổ sung để số dư TK ký quỹ không thấp hơn mức ký quỹ duy trì hoặc đóng bớt vị thế trên TK để đảm bảo tiếp tục giao dịch.
25	Thoát khỏi hợp đồng tham gia	Nhà đầu tư nắm giữ vị thế hợp đồng cho đến thời điểm đáo hạn hoặc thoát khỏi vị thế trước thời điểm đáo hạn bằng cách đặt một/nhiều lệnh tại vị thế đối nghịch với vị thế trước đó.

## TUYÊN BỐ MIỄN TRÁCH NHIỆM

Bản quyền năm 2017 thuộc về Công ty CP Chứng khoán MB (MBS). Những thông tin sử dụng trong báo cáo được thu thập từ những nguồn đáng tin cậy và MBS không chịu trách nhiệm về tính chính xác của chúng. Quan điểm thể hiện trong báo cáo này là của (các) tác giả và không nhất thiết liên hệ với quan điểm chính thức của MBS. Không một thông tin cũng như ý kiến nào được viết ra nhằm mục đích quảng cáo hay khuyến nghị mua/bán bất kỳ chứng khoán nào. Báo cáo này không được phép sao chép, tái bản bởi bất kỳ cá nhân hoặc tổ chức nào khi chưa được phép của MBS.