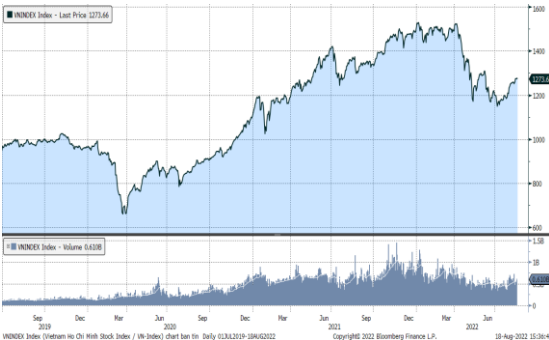


MARKET STRATEGY DAILY: ĐIỀU CHỈNH KỸ THUẬT ?

Báo cáo chi tiết 18/08/2022

Diễn biến chỉ số VN-Index



THỊ TRƯỜNG CƠ SỞ

	VNIndex	HNXIndex	Upcom
Đóng cửa	1273.66	301.19	92.85
Thay đổi	-1.62	-1.40	-0.22
%Chg	-0.13	-0.46	-0.24
YTD	-14.99	-36.46	-17.60
KLGD (tr.cp)	599.08	74.00	39.27
%Chg	-18.89	-35.55	-48.64
GTGD (tỷ đ)	15,351.54	1,457.01	847.05
<i>Số mã tăng</i>	132	79	121
<i>Số mã giảm</i>	311	107	155
<i>Không đổi</i>	81	59	75
Vốn hóa (ngh. tỷ đ)	5063.75	311.60	1246.06
PE	13.59	16.95	14.81
PB	2.09	1.77	1.68
NĐTNN Mua (tỷ đ)	1,184.48	24.08	7.45
NĐTNN Bán (tỷ đ)	1,066.14	9.90	30.17
Ròng	118.34	14.18	-22.72

THỊ TRƯỜNG HỘTL

	Đóng cửa	Thay đổi	%Chg
VN30-Index	1299.93	-0.47	-0.04
VN30F2208	1304.80	-4.20	-0.32
VN30F2209	1290.50	-7.50	-0.58
VN30F2212	1278.90	-4.70	-0.37
VN30F2303	1271.70	-3.30	-0.26

Diễn biến thị trường:

- Thị trường trong nước điều chỉnh sau chuỗi 4 phiên tăng liên tiếp nhưng vẫn có nhiều triển vọng khép lại tuần tăng thứ 6 liên tiếp. Mặc dù nhóm cổ phiếu chứng khoán giao dịch rất sôi động nhưng nhóm cổ phiếu trụ không giữ được lực kéo ở những phút cuối phiên là nguyên nhân khiến thị trường để mất điểm đẩy tiến nổi.
- Thanh khoản khớp lệnh sàn HOSE còn 14.081 tỷ đồng so với mức 15.482 tỷ đồng ở phiên hôm qua và mức bình quân 14.063 tỷ đồng của tuần trước. Tổng cộng có 558 triệu cổ phiếu được chuyển nhượng thành công so với mức bình quân 584 triệu cổ phiếu 10 ngày trước đó.
- Thị trường điều chỉnh không gây bất ngờ cho nhà đầu tư khi hiện tượng "xanh vỏ đỏ lòng" đã có từ 2 phiên trước đó. Ngay cả khi chỉ số Vn-Index được các trụ kéo lên gần 1.282 điểm thì số mã giảm cũng áp đảo số mã tăng. Về kỹ thuật, số Vn-Index gặp cản ở ngưỡng MA100 ngày sau 5 tháng để mất cũng có thể là tín hiệu điều chỉnh kỹ thuật. Do vậy, nhà đầu tư có thể chốt dần ở các cổ phiếu đã tăng mạnh và cơ cấu danh nhóm cổ phiếu chưa tăng nhiều có thể là chiến lược để đón đầu sự luân chuyển của dòng tiền trong các tuần sắp tới.

Tin tức thế giới:

- Lạm phát ở Anh trong tháng 7 tiếp tục lập kỷ lục mới của 40 năm, khi giá thực phẩm và năng lượng không ngừng leo thang gây sức ép hiếm thấy lên ngân sách của các hộ gia đình ở xứ sương mù. Số liệu do Văn phòng Thống kê Quốc gia Anh (ONS) công bố ngày 17/8 cho thấy chỉ số giá tiêu dùng (CPI) của nước này tăng 10,1% trong tháng trước so với cùng kỳ năm ngoái, vượt mức dự báo tăng 9,8% mà các chuyên gia đưa ra trong một cuộc khảo sát của hãng tin Reuters và mức tăng 9,4% ghi nhận trong tháng 6. Đây là mức lạm phát cao nhất được ghi nhận ở Anh kể từ tháng 2/1982. Lạm phát lõi - chỉ số không bao gồm giá năng lượng, thực phẩm, đồ uống có cồn và thuốc lá - tăng lên mức 6,2%, tăng từ mức 5,8% ghi nhận trong tháng 6 và cao hơn mức dự báo tăng 5,9% mà giới phân tích đưa ra. ONS cho biết giá thực phẩm tăng là nhân tố gây lạm phát nhiều nhất ở Anh trong tháng 6 và tháng 7 năm nay.

Nhận định thị trường HỘTL:

- Thị trường gặp áp lực chốt lời trong phiên đảo hạn phái sinh, qua đó giúp cả 4 HỘTL đóng cửa giảm từ 3,3 đến 7,5 điểm. Cụ thể, VN30F2208 giảm 0,32% xuống mức 1.304,8 điểm, hiện đang cao hơn 4,87 điểm so với chỉ số cơ sở VN30. Trong khi đó, tổng thanh khoản thị trường phiên hôm nay giảm 3% so với phiên liền trước, đạt 193.318 hợp đồng được khớp lệnh trong phiên.

NHÓM NGÀNH

	%Chg	YTD
Tiện ích	-0.20	-0.47
Tài chính	-0.08	-17.88
Công nghiệp	-0.65	-26.12
Hàng TD thiết yếu	0.69	-10.95
Nguyên vật liệu	-0.45	-30.89
Hàng TD không thiết yếu	-0.71	-1.31
Năng lượng	-0.73	-18.94
Y tế	-0.37	-2.85
Công nghệ thông tin	-0.10	12.74
Bất động sản	-0.41	-22.36

Top CP tác động tăng lên VNIndex

Mã	Đóng cửa	%Chg	Đóng góp vào Index
SAB	193.50	2.65	0.83
VIC	68.10	1.19	0.78
GAS	113.70	1.16	0.63
VNM	73.40	1.10	0.42
MSN	112.00	0.63	0.25

Top CP tác động giảm lên VNIndex

Mã	Đóng cửa	%Chg	Đóng góp vào Index
NVL	83.10	-1.54	-0.63
BID	39.60	-1.00	-0.50
CTG	28.75	-1.20	-0.42
BCM	80.20	-1.60	-0.33
VHM	61.10	-0.33	-0.22

Top NĐTNN mua ròng trên HSX

Mã	Đóng cửa	%Chg	GT ròng (tỷ VND)
VNM	73.40	1.10	115.90
SSI	25.10	2.24	87.66
HDB	26.80	0.19	69.02
VND	22.50	1.12	52.89
STB	25.20	-0.79	47.11

Top NĐTNN bán ròng trên HSX

Mã	Đóng cửa	%Chg	GT ròng (tỷ VND)
VHM	61.10	-0.33	-102.67
DGC	94.30	1.07	-49.14
KBC	36.30	-2.16	-44.10
VJC	124.00	0.40	-40.71
HPG	24.15	-0.62	-27.05

NHẬN ĐỊNH THỊ TRƯỜNG: ĐIỀU CHỈNH KỸ THUẬT !

Thị trường chứng khoán Châu Á nổi gót phố Wall đồng loạt giảm điểm sau khi Fed công bố biên bản cuộc họp tháng 7.

Chứng khoán Nhật Bản giảm 0,96%. Bên cạnh đó, thị trường Hàn Quốc với chỉ số Kospi giảm 0,33%. Thị trường Trung Quốc đi xuống, chỉ số Shanghai Composite giảm 0,46%, và chỉ số Shenzhen Component cũng sụt 0,62%. Chỉ số ASX 200 của Australia giảm 0,21%, chỉ số NZX 50 của New Zealand giảm 1,17%. Chỉ số Hang Seng của Hong Kong cũng lùi 0,91%.

Thị trường chứng khoán Mỹ giảm điểm trong phiên giao dịch ngày thứ Tư (17/8), sau khi Cục Dự trữ Liên bang Mỹ (Fed) công bố biên bản cuộc họp tháng 7 cho thấy quyết tâm tiếp tục nâng lãi suất để chống lạm phát. Đây là phiên giảm đầu tiên của Dow Jones sau chuỗi 5 phiên tăng liên tiếp và là phiên mất điểm đầu tiên trong 4 phiên của S&P 500. Với phiên giảm này, cả S&P 500 và Nasdaq có khả năng giảm điểm trong tuần, khép lại chuỗi 4 tuần tăng liên tiếp trước đó.

Thị trường trong nước điều chỉnh sau chuỗi 4 phiên tăng liên tiếp nhưng vẫn có nhiều triển vọng khép lại tuần tăng thứ 6 liên tiếp. Mặc dù nhóm cổ phiếu chứng khoán giao dịch rất sôi động nhưng nhóm cổ phiếu trụ không giữ được lực kéo ở những phút cuối phiên là nguyên nhân khiến thị trường để mất điểm đầy tiếc nuối.

Dừng lúc đóng cửa, chỉ số VN-Index giảm 1,62 điểm (-0,13%) còn 1.273,66 điểm, bên cạnh đó chỉ số VN30 cũng sụt 0,47 điểm (-0,04%) xuống 1.299,93 điểm. Độ rộng thị trường nghiêng về bên bán, toàn thị trường có 132 mã tăng/311 mã giảm, ở rổ VN30 có 11 mã tăng và 15 mã giảm. Nhóm midcap và smallcap cũng giảm sang phiên thứ 2 liên tiếp, lần lượt 0,46% và 0,42%.

Các cổ phiếu lớn gây sức ép lên thị trường phiên này là: NVL (-1,54%), BID (-1%), CTG (-1,2%), BCM (-1,6%), VHM (-0,33%),... đã lần ất nỗ lực tăng giá ở các cổ phiếu lớn khác như: SAB (+2,65%), VIC (+1,19%), GAS (+1,16%), VNM (+1,1%), MSN (+0,63%),...

Thanh khoản khớp lệnh sàn HOSE còn 14.081 tỷ đồng so với mức 15.482 tỷ đồng ở phiên hôm qua và mức bình quân 14.063 tỷ đồng của tuần trước. Tổng cộng có 558 triệu cổ phiếu được chuyển nhượng thành công so với mức bình quân 584 triệu cổ phiếu 10 ngày trước đó.

Khối ngoại mua ròng với tổng giá trị 113,38 tỷ đồng trên toàn thị trường. Lực mua tập trung ở các cổ phiếu như: VNM, SSI, HDB, VND, STB,... Ở chiều ngược lại, VHM, DGC, KBC, VJC, HPG,... là những cổ phiếu bị nhà đầu tư nước ngoài mua ròng trong phiên này.

Tóm lại, thị trường điều chỉnh không gây bất ngờ cho nhà đầu tư khi hiện tượng "xanh vỏ đỏ lòng" đã có từ 2 phiên trước đó. Ngay cả khi chỉ số Vn-Index được các trụ kéo lên gần 1.282 điểm thì số mã giảm cũng áp đảo số mã tăng. Về kỹ thuật, số Vn-Index gặp cản

ở ngưỡng MA100 ngày sau 5 tháng để mất cũng có thể là tín hiệu điều chỉnh kỹ thuật. Do vậy, nhà đầu tư có thể chốt dần ở các cổ phiếu đã tăng mạnh và cơ cấu danh nhóm cổ phiếu chưa tăng nhiều có thể là chiến lược để đón đầu sự luân chuyển của dòng tiền trong các tuần sắp tới.

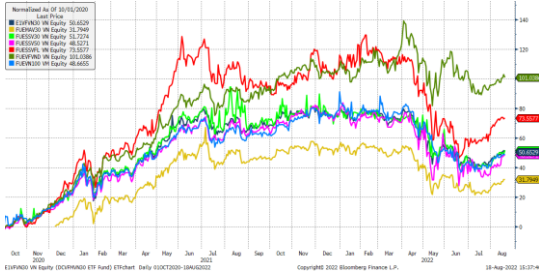
Đồ thị kỹ thuật VNINDEX



Chỉ số tham chiếu

	Đóng cửa	%Chg	YTD
VN30 Index	1299.93	-0.04	-15.35
VN50 Index	2105.59	-0.14	-20.26
VN FinLead	1786.63	-0.07	-18.06
VN Diamond	1904.18	-0.24	-3.48
VN100 Index	1256.97	-0.16	-17.54

Diễn biến các Quỹ ETF nội địa YTD



ETFs nội địa

	Đóng cửa	%Chg	KLGD
E1VFN30	21.92	-0.54	419,000
FUEMA30	15.42	0.00	12,300
FUESS30	16.25	2.14	7,000
FUESS50	19.16	0.31	13,700
FUESSVFL	18.05	0.33	183,800
FUEVFVND	27.1	-0.99	936,600
FUEVN100	16.71	-0.30	78,100

Dòng vốn NĐTNN qua ETFs nội

+/- Dòng vốn (tỷ đồng)	1 ngày	YTD
E1VFN30	-1.66	-775.54
FUEMA30	-0.10	-27.63
FUESS30	-0.01	1.54
FUESS50	0.00	-10.41
FUESSVFL	-0.58	1,326.79
FUEVFVND	4.89	5,381.13
FUEVN100	-0.37	-152.80

Dòng vốn NĐTNN qua ETFs ngoại

+/- Dòng vốn (tr. USD)	1 ngày	YTD
VanEck Vectors VN	0.00	-26.69
Xtrackers FTSE VN	0.00	-26.60
Fubon FTSE VN	0.00	144.21
Premia MSCI VN	0.00	-0.41
Kim KINDEX VN VN30	0.00	0.00
DCVMVN30 ETF Fund	0.00	-58.52
Asian Growth CUBS	0.00	0.00

Nguồn: Bloomberg

Xu hướng dòng vốn ETFs

Thị trường phiên hôm nay gặp áp lực chốt lời T+ đã khiến cho các chỉ số chính đóng cửa trong sắc xanh. Cụ thể, VN30 Index đóng cửa giảm 0,04%, VN100 Index đóng cửa giảm 0,16%, VN Finlead đóng cửa giảm 0,07% và chỉ có VN Diamond đóng cửa giảm 0,24%.

Tương tự, các chứng chỉ quỹ ETFs cũng ghi nhận diễn biến không mấy tích cực. Cụ thể, E1VFN30 tham chiếu VN30 index đóng cửa giảm 0,54%, FUEVFVND tham chiếu VN Diamond index đóng cửa giảm 0,99% và chỉ có FUESSVFL tham chiếu VN Finlead index đóng cửa tăng 0,33%.

Tổng khối lượng giao dịch ETFs trên thị trường tăng 68% so với phiên liền trước, đạt hơn 1,65 triệu chứng chỉ quỹ được khớp lệnh trong phiên, tương đương tổng giá trị khoảng 39,74 tỷ đồng. Trong đó thanh khoản tập trung chủ yếu ở E1VFN30 (9,23 tỷ đồng) và FUEVFVND (25,35 tỷ đồng)...

Giao dịch khối ngoại phiên này diễn biến khả quan hơn khi nhà đầu tư nước ngoài quay lại mua ròng với 2,17 tỷ đồng qua kênh ETFs nội trong phiên giao dịch hôm nay. Lực mua tập trung chủ yếu vào FUEVFVND (+4,89 tỷ đồng).

THỊ TRƯỜNG THẾ GIỚI

Chỉ số	Điểm số	%Chg	YTD
Dow Jones	33,980.3	-0.50	-6.49
S&P500	4,274.0	-0.72	-10.33
VIX	20.5	2.86	18.87
DJ Futures	33,882.0	-0.24	-6.47
S&P Futures	4,264.3	-0.29	-10.39
Nikkei 225	28,942.1	-0.96	0.52
KOSPI	2,508.1	-0.33	-15.77
Shanghai	3,277.5	-0.46	-9.95
Hang Seng	19,763.9	-0.80	-15.53
ASX	7,112.8	-0.21	-4.46
FTSE 100	7,494.6	-0.28	1.49
DAX	13,655.6	0.21	-14.03
CAC40	6,532.2	0.06	-8.68

THỊ TRƯỜNG HÀNG HÓA

	Giá (USD)	%Chg	YTD
Vàng	1762.72	0.05	-3.63
Dầu WTI	88.12	0.01	17.17
Dầu Brent	93.93	0.30	20.76

THỊ TRƯỜNG NGOẠI TỆ

	Giá	%Chg	YTD
BBDXY*	1274.31	0.18	8.59
USD/JPY	135.26	-0.16	-14.92
USD/CNY	6.7926	-0.17	-6.43
EUR/USD	1.0163	-0.17	-10.62
GBP/USD	1.204	-0.07	-11.03

(*) Bloomberg Dollar Spot Index

Tin tức thế giới: Lạm phát vượt 10%, Anh chìm trong khủng hoảng sinh hoạt phí chưa từng có tiền lệ!

Lạm phát ở Anh trong tháng 7 tiếp tục lập kỷ lục mới của 40 năm, khi giá thực phẩm và năng lượng không ngừng leo thang gây sức ép hiểm thấy lên ngân sách của các hộ gia đình ở xứ sương mù.

Số liệu do Văn phòng Thống kê Quốc gia Anh (ONS) công bố ngày 17/8 cho thấy chỉ số giá tiêu dùng (CPI) của nước này tăng 10,1% trong tháng trước so với cùng kỳ năm ngoái, vượt mức dự báo tăng 9,8% mà các chuyên gia đưa ra trong một cuộc khảo sát của hãng tin Reuters và mức tăng 9,4% ghi nhận trong tháng 6. Đây là mức lạm phát cao nhất được ghi nhận ở Anh kể từ tháng 2/1982.

Lạm phát lõi - chỉ số không bao gồm giá năng lượng, thực phẩm, đồ uống có cồn và thuốc lá - tăng lên mức 6,2%, tăng từ mức 5,8% ghi nhận trong tháng 6 và cao hơn mức dự báo tăng 5,9% mà giới phân tích đưa ra.

ONS cho biết giá thực phẩm tăng là nhân tố gây lạm phát nhiều nhất ở Anh trong tháng 6 và tháng 7 năm nay. "Các siêu thị không còn lựa chọn nào khác ngoài việc phải đẩy phần chi phí tăng thêm từ phía các nhà cung cấp về phía người tiêu dùng, khi bản thân họ phải đương đầu với tình trạng lạm phát chưa từng có tiền lệ vì chi phí nguyên vật liệu đầu vào tăng cao", Giám đốc phụ trách chiến lược bán lẻ Kien Tan thuộc công ty tư vấn và kiểm toán PwC nhận định.



Ảnh minh họa - Ảnh: Reuters.

Để chống lạm phát, Ngân hàng Trung ương Anh (BoE) đến nay đã tăng lãi suất 6 lần liên tiếp. Đầu tháng nay, BoE có đợt tăng lãi suất mạnh nhất kể từ năm 1995, với bước nhảy 0,5 điểm phần trăm, đồng thời dự báo rằng đến quý 4 này, nền kinh tế Anh sẽ rơi vào cuộc suy thoái dài nhất dài nhất kể từ khủng hoảng tài chính toàn cầu.

BoE cũng dự báo lạm phát ở Anh lập đỉnh ở 13,3% vào tháng 10. Bà Liz Truss và ông Rishi Sunak, hai ứng cử viên của Đảng Bảo thủ cầm quyền cho ghế Thủ tướng Anh, thay ông Boris Johnson từ ngày 5/9, đang đối mặt với sức ép lớn phải đưa ra những giải pháp triệt để nhằm giải quyết cuộc khủng hoảng chi phí sinh hoạt chưa từng có tiền lệ.

Những dự báo mới nhất cho thấy hoá đơn năng lượng hàng năm bình quân của mỗi hộ gia đình ở Anh có thể tăng lên mức 4.266 Bảng (5.170 USD) vào năm tới, từ mức 1.971 Bảng hiện nay - con số đã tăng gấp đôi so với năm ngoái. Nhiều gia đình ở Anh hiện đã phải chọn giữa sưởi ấm và ăn uống.

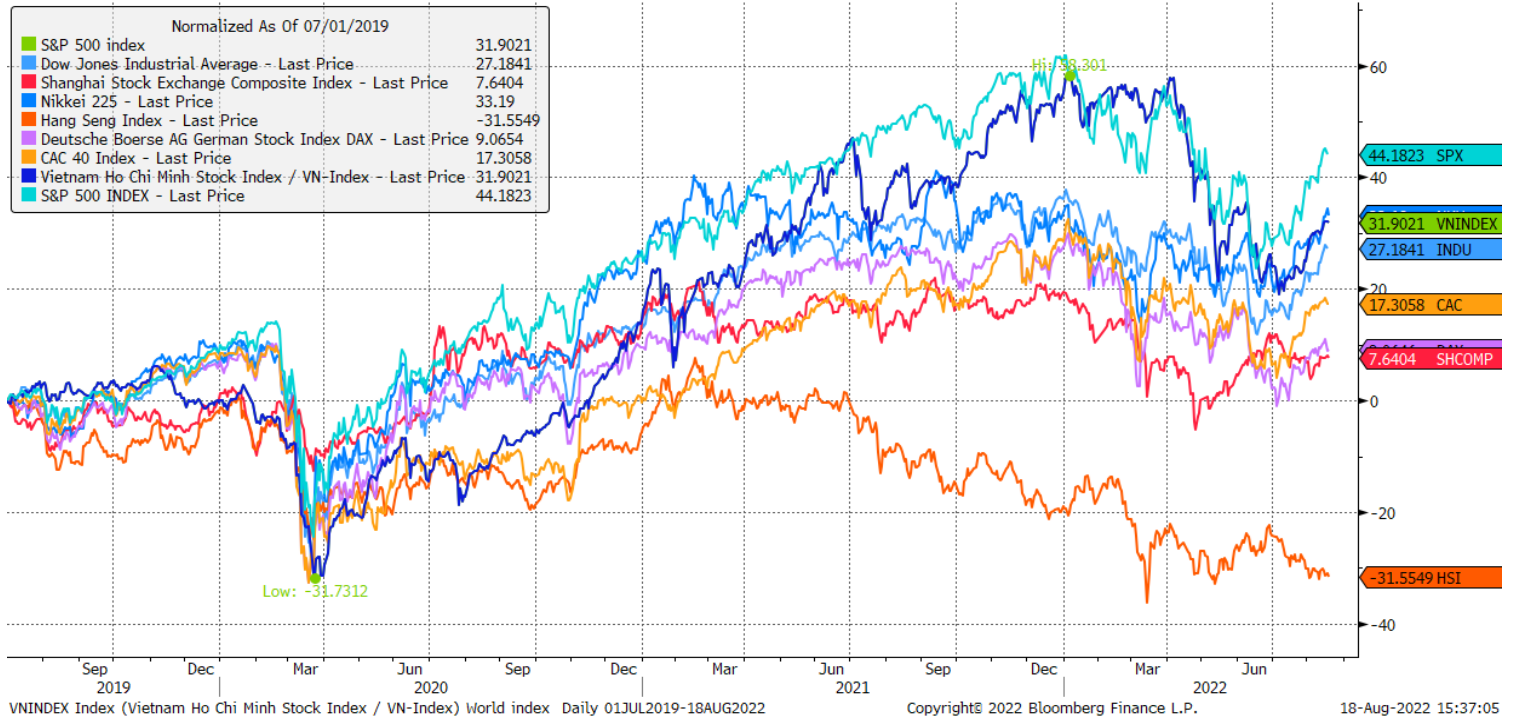
Quý 2 năm nay, tiền lương thực tế ở Anh giảm 3% so với cùng kỳ năm trước, theo dữ liệu từ ONS, và đây là mức giảm mạnh nhất từ trước đến nay. Tiền lương bình quân không bao gồm tiền thưởng tăng 4,7%, nhưng chi phí sinh hoạt tăng vượt mức tăng trưởng của tiền lương, khiến túi tiền thực tế của người Anh teo đi. "Các con số về lạm phát của ngày hôm nay một lần nữa nhắc nhở nhiều hộ gia đình ở Anh rằng họ đang đối mặt với một thời kỳ khó khăn tài chính đáng kể", nhà quản lý quỹ Dan Howe của Janus Henderson phát biểu.

Nhà nghiên cứu Richard Carter của Quilter Cheviot dự báo BoE sẽ phải phản ứng trong cuộc họp chính sách tiền tệ tiếp theo bằng một đợt tăng lãi suất 0,5 điểm phần trăm nữa. Ông cũng cho rằng cuộc khủng hoảng chi phí sinh hoạt ở Anh sẽ còn xấu đi trước khi có thể tốt lên. "Bởi vậy, chắc chắn sẽ có nhiều sức ép đối với Thủ tướng mới của Anh trong việc giải toả bớt áp lực giá cả, và BoE cũng tiếp tục có một công việc đầy khó khăn để thực hiện", ông Carter nhận định.

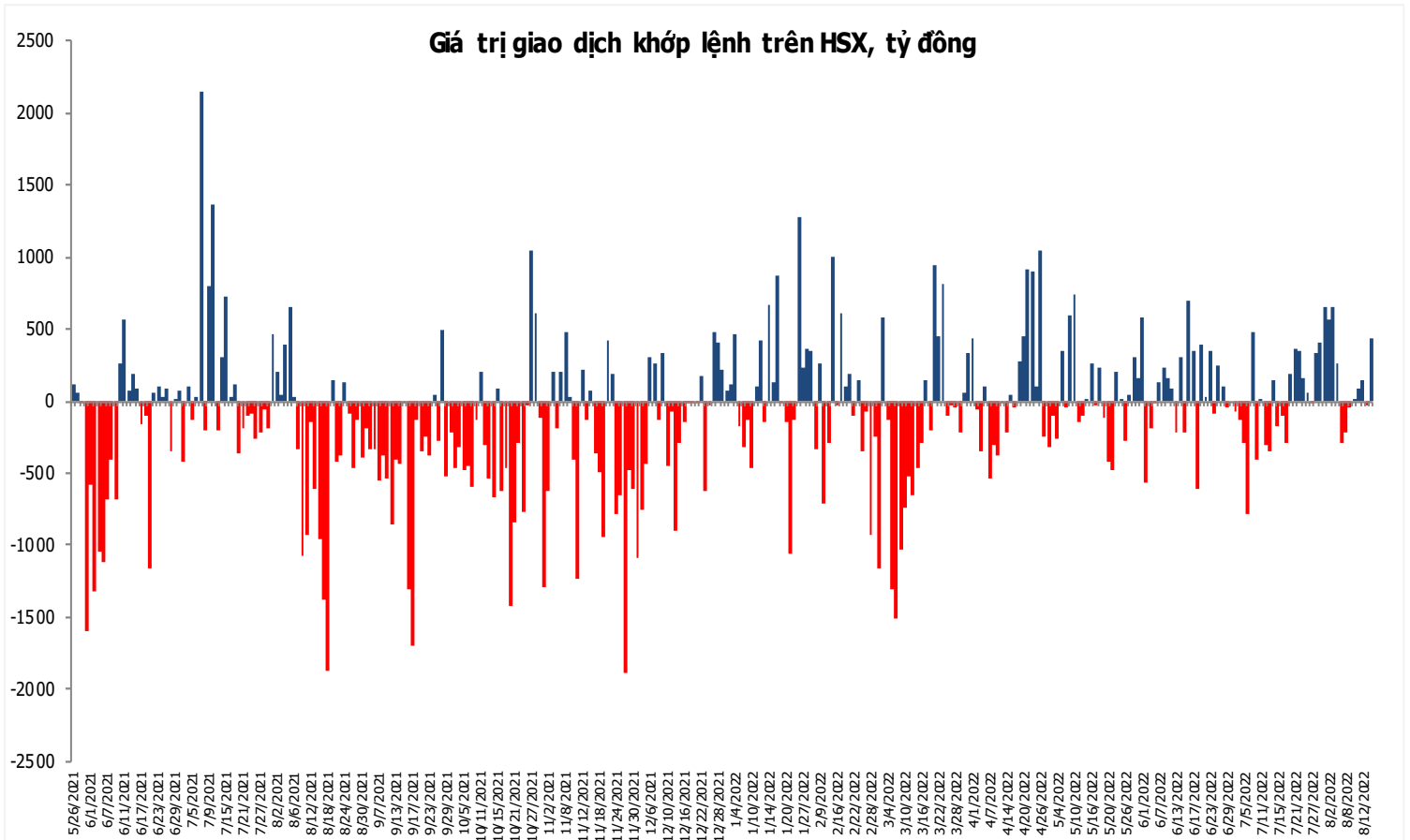
Nguồn: Reuters.

Đồ thị so sánh VNINDEX và các thị trường quốc tế

Stock Market Index - Major World Indices



Đồ thị giá trị mua/bán ròng khớp lệnh của NĐTNN trên sàn HSX



Liên hệ Phòng nghiên cứu khách hàng cá nhân:

Trần Hoàng Sơn	Trưởng bộ phận/Kiểm soát	son.tranhoang@mbs.com.vn
Ngô Quốc Hưng	Chuyên Viên Nghiên cứu cao cấp	hung.ngoquoc@mbs.com.vn
Phạm Văn Quỳnh	Chuyên viên Nghiên cứu	quynh.phamvan@mbs.com.vn
Nguyễn Quỳnh Hoa	Chuyên viên Nghiên cứu	hoa.nguyenquynh@mbs.com.vn
Nguyễn Hòa Hợp	Chuyên viên Nghiên cứu	hop.nguyenhoa@mbs.com.vn
Đặng Duy Việt	Chuyên viên Nghiên cứu	viet.dangduy@mbs.com.vn

Hệ Thống Khuyến Nghị: Hệ thống khuyến nghị của MBS được xây dựng dựa trên mức chênh lệch của giá mục tiêu 12 tháng và giá cổ phiếu trên thị trường tại thời điểm đánh giá

Xếp hạng	Khi (giá mục tiêu – giá hiện tại)/giá hiện tại
MUA	$\geq 20\%$
KHẢ QUAN	Từ 10% đến 20%
PHÙ HỢP THỊ TRƯỜNG	Từ -10% đến +10%
KÉM KHẢ QUAN	Từ -10% đến -20%
BÁN	$\leq -20\%$

CÔNG TY CỔ PHẦN CHỨNG KHOÁN MB (MBS)

Được thành lập từ tháng 5 năm 2000 bởi Ngân hàng TMCP Quân đội (MB), Công ty CP Chứng khoán MB (MBS) là một trong 5 công ty chứng khoán đầu tiên tại Việt Nam, Sau nhiều năm không ngừng phát triển, MBS đã trở thành một trong những công ty chứng khoán hàng đầu Việt Nam cung cấp các dịch vụ bao gồm: môi giới, nghiên cứu và tư vấn đầu tư, nghiệp vụ ngân hàng đầu tư, và các nghiệp vụ thị trường vốn. Mạng lưới chi nhánh và các phòng giao dịch của MBS đã được mở rộng và hoạt động có hiệu quả tại nhiều thành phố trọng điểm như Hà Nội, TP, HCM, Hải Phòng và các vùng chiến lược khác. Khách hàng của MBS bao gồm các nhà đầu tư cá nhân và tổ chức, các tổ chức tài chính và doanh nghiệp. Là thành viên Tập đoàn MB, MBS có nguồn lực lớn về con người, tài chính và công nghệ để có thể cung cấp cho Khách hàng các sản phẩm và dịch vụ phù hợp mà rất ít các công ty chứng khoán khác có thể cung cấp.

MBS tự hào được nhìn nhận là:

- Công ty môi giới hàng đầu, đứng đầu thị phần môi giới từ năm 2009.
- Công ty nghiên cứu có tiếng nói trên thị trường với đội ngũ chuyên gia phân tích có kinh nghiệm, cung cấp các sản phẩm nghiên cứu về kinh tế và thị trường chứng khoán;
- Nhà cung cấp đáng tin cậy các dịch vụ về nghiệp vụ ngân hàng đầu tư cho các công ty quy mô vừa.

Tuyên bố miễn trách nhiệm: Bản quyền năm 2022 thuộc về Công ty CP Chứng khoán MB (MBS). Những thông tin sử dụng trong báo cáo được thu thập từ những nguồn đáng tin cậy và MBS không chịu trách nhiệm về tính chính xác của chúng. Quan điểm thể hiện trong báo cáo này là của (các) tác giả và không nhất thiết liên hệ với quan điểm chính thức của MBS. Không một thông tin cũng như ý kiến nào được viết ra nhằm mục đích quảng cáo hay khuyến nghị mua/bán bất kỳ chứng khoán nào. Báo cáo này không được phép sao chép, tái bản bởi bất kỳ cá nhân hoặc tổ chức nào khi chưa được phép của MBS.

MBS HỢI SỞ

Tòa nhà MB, số 21 Cát Linh, Đống Đa, Hà Nội
ĐT: + 84 24 7304 5688 - Fax: + 84 24 3726 2601
Webiste: www.mbs.com.vn