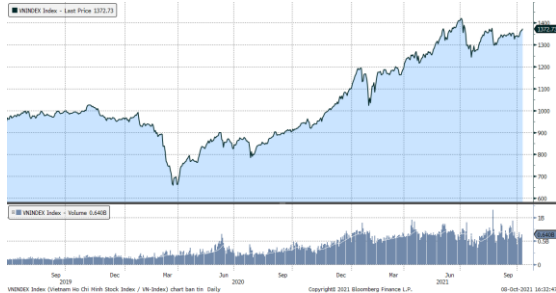


MARKET STRATEGY DAILY: TÍN HIỆU TỪ NHÓM CỔ PHIẾU BLUECHIPS ?

Báo cáo chi tiết 08/10/2021

Diễn biến chỉ số VN-Index



THỊ TRƯỜNG CƠ SỞ

	VNIndex	HNXIndex	Upcom
Đóng cửa	1372.73	371.92	98.30
Thay đổi	6.74	1.52	0.34
%Chg	0.49	0.41	0.34
YTD	24.36	83.10	32.03
KLGD (tr.cp)	632.86	97.40	133.96
%Chg	-9.51	-10.94	23.04
GTGD (tỷ đ)	17,958.45	1,996.84	1,965.65
<i>Số mã tăng</i>	187	90	248
<i>Số mã giảm</i>	221	138	170
<i>Không đổi</i>	53	56	83
Vốn hóa (ngh. tỷ đ)	5252.35	373.67	1368.17
PE	16.86	22.83	45.72
PB	2.70	2.26	3.27
NĐTNN Mua (tỷ đ)	898.67	8.48	28.38
NĐTNN Bán (tỷ đ)	1,029.43	12.95	57.33
Ròng	-130.76	-4.47	-28.95

THỊ TRƯỜNG HĐTTL

	Đóng cửa	Thay đổi	%Chg
VN30-Index	1476.54	13.80	0.94
VN30F2110	1474.50	19.70	1.35
VN30F2111	1468.50	17.00	1.17
VN30F2112	1468.00	18.00	1.24
VN30F2203	1465.00	15.20	1.05

Diễn biến thị trường:

- Thị trường trong nước khép lại 1 tuần tăng trọn vẹn để tiệm cận đỉnh tháng 8 với thanh khoản bình quân tăng hơn 10% so với tuần trước đó. Nhóm cổ phiếu vừa và nhỏ suy yếu khi sau nhịp tăng về vùng đỉnh trong khi nhóm bluechips đang dần ổn định và tích cực hơn.
- Thanh khoản khớp lệnh trên sàn HSX phiên này đạt 16.878 tỷ đồng, giảm so với phiên hôm qua. Tuy vậy, thanh khoản bình quân tuần này tăng so với tuần trước 10,6%, đạt 18.165 tỷ đồng khớp lệnh.
- Thị trường đã có trọn 1 tuần tăng khá mạnh (+ 38 điểm hay 2,83%) và cắt mạch giảm 2 tuần liên tiếp. Mặc dù thanh khoản vẫn ở mức thấp nhưng đã tăng so với tuần trước đó như là tín hiệu củng cố cho nhịp tăng vượt đỉnh tháng 8. Nhóm bluechips đã ổn định trở lại và tích cực hơn trong tuần vừa qua là điểm đáng chú ý, trong khi nhóm cổ phiếu vừa và nhỏ gặp áp lực chốt lời khi quay lại đỉnh cũ. Kết quả kinh doanh quý 3 đang dần lộ diện có thể khiến thị trường phân hóa mạnh mẽ với lợi thế nghiêng về các cổ phiếu đầu ngành.

Cập nhật thông tin doanh nghiệp:

- SZC:** Chúng tôi khuyến nghị MUA đối với cổ phiếu SZC với giá mục tiêu ở mức 59.800 đồng/cổ phiếu trên cơ sở (I) Kết quả kinh doanh tiếp tục tăng trưởng 56% so với cùng kỳ; (II) Quỹ đất sạch sẵn sàng kinh doanh còn rất lớn và tiếp tục tăng lên khi công ty đẩy nhanh tiến độ đền bù giải tỏa và đầu tư hạ tầng; (III) Triển vọng kinh doanh sáng sủa hơn sau khi làn sóng Covid 19 thứ tư được kiểm soát và hoạt động sản xuất thương mại dần mở cửa trở lại từ cuối 2021.

Tin tức thế giới:

- Những đề xuất nâng trần nợ mà Đảng Dân chủ - phe kiểm soát cả Thượng viện, Hạ viện và Nhà Trắng – đưa ra gần đây đều bị Đảng Cộng hoà phản bác. Tuy nhiên, thủ lĩnh phe đa số tại Thượng viện, nghị sỹ Dân chủ Chuck Schumer, ngày 7/10 nói rằng hai bên đã đạt một thoả thuận nâng trần nợ đến đầu tháng 12. Tuyên bố trên được đưa ra sau khi thủ lĩnh phe thiểu số tại Thượng viện, nghị sỹ Cộng hoà Mitch McConnell, nói rằng cuộc đàm phán diễn ra "trong một tinh thần tốt đẹp" và tiếp tục kéo dài đến buổi tối cùng ngày theo giờ Mỹ.

Nhận định thị trường HĐTTL:

- Thị trường bứt phá mạnh và vượt vùng tích lũy kéo dài hơn 1 tháng vào phiên hôm nay giúp cho các HĐTTL đóng cửa với mức tăng từ 15,2 đến 19,7 điểm. Cụ thể, VN30F2110 tăng 1,35% lên 1.474,5 điểm, hiện thấp hơn 2,04 điểm so với chỉ số cơ sở. Bên cạnh đó, tổng thanh khoản thị trường phiên hôm nay tăng 26,1% so với phiên liền trước, với 119.152 hợp đồng được khớp lệnh trong phiên.

NHÓM NGÀNH

	%Chg	YTD
Tiện ích	-0.50	12.04
Tài chính	0.68	47.60
Công nghiệp	0.16	27.40
Hàng TD thiết yếu	1.44	4.54
Nguyên vật liệu	-0.07	79.31
Hàng TD không thiết yếu	0.74	50.38
Năng lượng	-0.06	23.81
Y tế	1.63	19.53
Công nghệ thông tin	4.26	96.12
Bất động sản	0.33	24.00

Top CP tác động tăng lên VNIndex

Mã	Đóng cửa	%Chg	Đóng góp vào Index
MSN	42.15	0.36	1.22
FPT	79.90	-0.13	1.16
GAS	28.25	-3.09	0.72
SAB	95.20	0.21	0.71
TCB	51.30	0.59	0.66

Top CP tác động giảm lên VNIndex

Mã	Đóng cửa	%Chg	Đóng góp vào Index
GVR	55.70	0.18	-0.57
BVH	104.50	0.38	-0.14
DCM	29.45	0.34	-0.12
POW	40.85	0.37	-0.12
VHM	51.20	3.02	-0.12

Top NĐTNN mua ròng trên HSX

Mã	Đóng cửa	%Chg	GT ròng (tỷ VND)
HAH	70.00	5.58	72.75
DHC	95.20	0.21	44.09
VHM	79.90	-0.13	38.48
GAS	112.40	1.26	29.87
KDH	43.55	2.83	26.11

Top NĐTNN bán ròng trên HSX

Mã	Đóng cửa	%Chg	GT ròng (tỷ VND)
HPG	55.70	0.18	-75.41
VNM	89.60	0.90	-56.51
PAN	30.45	-0.81	-32.30
SSI	40.85	0.37	-31.04
DPM	37.40	-2.60	-28.87

NHẬN ĐỊNH THỊ TRƯỜNG: Tín hiệu từ nhóm cổ phiếu bluechips ?

Chứng khoán châu Á tiếp tục tăng điểm sau khi thị trường Trung Quốc trở lại giao dịch, trước đó phố wall khởi sắc nhờ thỏa thuận trần nợ.

Chỉ số Nikkei tại Nhật Bản tăng 1,34%, ASX 200 của Australia tăng 0,87%. Thị trường Trung Quốc giao dịch trở lại sau tuần nghỉ lễ. Shanghai Composite tăng 0,67%, Shenzhen Component tăng 0,73%. Hang Seng của Hong Kong tăng 0,09%.

Lĩnh vực dịch vụ của Trung Quốc cải thiện trong tháng 9 với chỉ số nhà quản trị mua hàng (PMI) Caixin/Markit dịch vụ là 53,4 điểm, tăng so với 46,7 điểm hồi tháng 8. PMI trên 50 điểm phản ánh sự mở rộng và ngược lại.

Đêm qua, thị trường chứng khoán Mỹ tăng điểm mạnh sau khi Quốc hội Mỹ đạt một thỏa thuận nâng trần nợ quốc gia đến đầu tháng 12 nhằm tránh nguy cơ vỡ nợ của Chính phủ nước này. Giá dầu thô cũng đi lên mạnh mẽ.

Thị trường trong nước khép lại 1 tuần tăng trọn vẹn để tiệm cận đỉnh tháng 8 với thanh khoản bình quân tăng hơn 10% so với tuần trước đó. Nhóm cổ phiếu vừa và nhỏ suy yếu khi sau nhịp tăng về vùng đỉnh trong khi nhóm bluechips đang dần ổn định và tích cực hơn.

Dừng lúc đóng cửa, chỉ số VN-Index tăng 6,74 điểm (+0,49%) lên 1.372,73 điểm, bên cạnh đó chỉ số VN30 cũng tiến 13,8 điểm (+0,94%) đạt 1.476,54 điểm. Độ rộng thị trường ghi nhận 1 phiên "xanh vỏ đỏ lòng", toàn thị trường có 187 mã tăng/221 mã giảm, ở rổ VN30 có 24 mã tăng và 6 mã giảm. Trong khi nhóm midcap tăng nhẹ 0,19% thì nhóm smallcap gặp áp lực chốt lời ở vùng đỉnh và giảm 0,25%.

Các cổ phiếu lớn đã hỗ trợ thị trường đi lên phiên này là: MSN (+2,68%), FPT (+4,88%), GAS (+1,26%), SAB (+2,59%), TCB (+1,4%),... đã bù đắp mức giảm ở các cổ phiếu khác như: GVR (-1,44%), BVH (-1,13%), DCM (-3,09%), POW (-1,58%), VHM (-1,58%),...

Thanh khoản khớp lệnh trên sàn HSX phiên này đạt 16.878 tỷ đồng, giảm so với phiên hôm qua. Tuy vậy, thanh khoản bình quân tuần này tăng so với tuần trước 10,6%, đạt 18.165 tỷ đồng khớp lệnh.

Điểm trừ tới từ giao dịch khối ngoại khi họ tiếp tục bán ròng 164 tỷ đồng trên toàn thị trường. Áp lực bán tập trung vào các cổ phiếu như HPG, bên cạnh đó là VNM, PAN, SSI...; ngược chiều, vốn ngoại được rót vào các cổ phiếu như HAH, DHC, VHM.

Tóm lại, thị trường đã có trọn 1 tuần tăng khá mạnh (+ 38 điểm hay 2,83%) và cắt mạch giảm 2 tuần liên tiếp. Mặc dù thanh khoản vẫn ở mức thấp nhưng đã tăng so với tuần trước đó như là tín hiệu củng cố cho nhịp tăng vượt đỉnh tháng 8. Nhóm bluechips đã ổn định trở lại và tích cực hơn trong tuần vừa qua là điểm đáng chú ý, trong khi nhóm cổ phiếu vừa và nhỏ gặp áp lực chốt lời khi quay lại đỉnh cũ. Kết quả kinh doanh quý 3 đang dần lộ diện có thể khiến thị trường phân hóa mạnh mẽ với lợi thế nghiêng về các cổ phiếu đầu ngành.

Đồ thị kỹ thuật VNINDEX



VNINDEX Index (Vietnam Ho Chi Minh Stock Index / VN-Index) Đồ thị kỹ thuật VNINDEX

Copyright© 2021 Bloomberg Finance L.P.

08-Oct-2021 16:33:20

Cập nhật thông tin doanh nghiệp - SZC

	Đơn vị	2020A	2021F	2022F	2023F
Doanh thu	Tỷ VND	433	660	1.331	1.790
EBIT	Tỷ VND	228	377	660	873
LNST	Tỷ VND	186	278	493	662
EPS	VND	1.860	2.778	4.930	6.624
P/E	Lần	9,4x	17,7x	10,0x	7,4x
P/B	Lần	1,4x	3,4x	2,8x	2,2x
ROE	%	14,7%	19,3%	27,6%	29,5%

Chúng tôi khuyến nghị **MUA** đối với cổ phiếu SZC với **giá mục tiêu ở mức 59.800 đồng/cổ phiếu** trên cơ sở (I) Kết quả kinh doanh tiếp tục tăng trưởng 56% so với cùng kỳ; (II) Quỹ đất sạch sẵn sàng kinh doanh còn rất lớn và tiếp tục tăng lên khi công ty đẩy nhanh tiến độ đền bù giải tỏa và đầu tư hạ tầng; (III) Triển vọng kinh doanh sáng sủa hơn sau khi làn sóng Covid 19 thứ tư được kiểm soát và hoạt động sản xuất thương mại dần mở cửa trở lại từ cuối 2021.

Thực hiện hợp tác đầu tư sản phẩm đất nền tại giai đoạn 1 dự án KDC Hữu Phước. Trong tháng 7, công ty đã triển khai đợt đầu tiên bán sản phẩm dự án KDC Hữu Phước bằng hình thức Hợp đồng hợp tác đầu tư góp vốn xây dựng hạ tầng khu đô thị, nhà đầu tư sẽ nhận lại bằng sản phẩm đất nền hoặc nhà ở được xây dựng hoàn chỉnh theo quy định. Bằng hình thức này, công ty đã đưa sản phẩm ra thị trường trong khi vẫn tiếp tục chờ phê duyệt từ UBND tỉnh cho phép bán hàng.

Theo trao đổi, trong đợt đầu thực hiện, công ty đã hoàn thành các Hợp đồng hợp tác với khoảng 170 sản phẩm. Đây là các căn nhà liền kề tại giai đoạn 1 với diện tích từ 175m²-196m². Hợp đồng hợp tác có thời gian thực hiện 12 tháng, với 4 đợt thanh toán chi phí đầu tư để nhận lại sản phẩm đất nền. CTCP Phát triển Đô thị Công nghiệp số 2 là một trong những khách hàng lớn tham gia

Diện tích đất sạch có khả năng cho thuê, kinh doanh còn rất lớn. Khu công nghiệp được quy hoạch với diện tích 1,556 ha, trong đó diện tích đất cho thuê là 1,109ha. Diện tích khu đô thị quy hoạch với 537ha, trong đó tỷ lệ đất thương phẩm là khoảng 40%. Công ty đang đẩy nhanh công tác đền bù và thu hồi.

Ước tính diện tích đất cho thuê khu công nghiệp đến cuối 2021 là còn khoảng 620ha, trong đó diện tích sẵn sàng cho thuê là gần 300 ha. Đối với khu đô thị, toàn bộ diện tích đất thương phẩm với khoảng 220ha là tiềm năng tăng trưởng mạnh trong những năm tới, khi giá cho thuê đất khu công nghiệp và đô thị đang tăng nhanh tại khu vực.

Tiềm năng và lợi thế lớn cho các khu công nghiệp tại Bà Rịa Vũng Tàu phát triển. Bà Rịa Vũng Tàu (BRVT) ngày càng phát triển mạnh mẽ và trở thành địa chỉ hấp dẫn cho phát triển các khu công nghiệp với lợi thế vô cùng to lớn như hệ thống cảng nước sâu Cái Mép- Thị Vải, cụm điện khí Phú Mỹ, thành phố biển Vũng Tàu, khu du lịch nghỉ dưỡng biển Long Hải- Hồ Tràm- Bình Châu... Trong 9 tháng đầu năm 2011, đầu tư vào BRVT đạt 39 dự án gồm 11 dự án FDI và 28 dự án trong nước với tổng vốn đầu tư 950 tr usd, hoàn thành 150% kế hoạch năm và vượt 52% cùng kỳ.

Hiện tại BRVT có 15 khu công nghiệp đang hoạt động với tổng diện tích trên 8.700 ha với tỷ lệ lấp đầy tăng cao. Để nắm bắt cơ hội dòng vốn đầu tư nước ngoài đang tăng lên, tỉnh cũng đang xây dựng kế hoạch phát triển thêm 4 KCN mới với tổng diện tích khoảng 5.700 ha trong giai đoạn 2020-2025, định hướng 2030.

Chỉ số tham chiếu

	Đóng cửa	%Chg	YTD
VN30 Index	1476.54	0.94	37.90
VNX50 Index	2457.43	0.81	39.16
VN FinLead	1964.07	0.69	46.96
VN Diamond	1854.07	1.63	55.08
VN100 Index	1385.22	0.75	34.45

Xu hướng dòng vốn ETFs

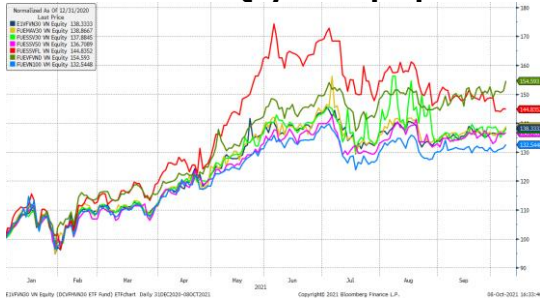
Mặc dù dòng tiền vẫn mất hút nhưng các chỉ số tham chiếu trên thị trường diễn biến hừng khởi khi hầu hết đóng cửa tăng vào cuối phiên giao dịch hôm nay. Cụ thể, VN30 Index tăng 0,94%, VN100 Index tăng 0,75%, trong khi VN Diamond tăng 1,63% và VN FinLead chốt phiên tăng 0,69%.

Bên cạnh đó, các chứng chỉ quỹ ETFs cũng ghi nhận diễn biến tích cực trong phiên giao dịch hôm nay. Cụ thể, E1VFN30 tham chiếu VN30 Index đóng cửa tăng 1,22%. FUEVFNND tham chiếu VN Diamond index tăng 2,27% so với phiên liền trước. Trong khi đó, FUESSVFL tham chiếu VN FinLead index đóng cửa giảm 0,10%.

Tổng khối lượng giao dịch ETFs trên thị trường phiên nay tăng hơn 34,76% so với phiên liền trước, với 2,50 triệu chứng chỉ quỹ được khớp lệnh trong phiên, tương đương tổng giá trị khoảng 62,58 tỷ đồng. Trong đó thanh khoản tập trung chủ yếu ở E1VFN30 (23,84 tỷ đồng) và FUEVFNND 34,22 tỷ đồng).

Về giao dịch khối ngoại, nhà đầu tư nước ngoài không mấy tích cực khi bán ròng hơn 22,20 tỷ đồng qua kênh ETFs nội trong phiên giao dịch hôm nay. Lực bán tập trung chủ yếu ở FUEVFNND (-14,62 tỷ đồng), E1VFN30 (-7,29 tỷ đồng),... Ở chiều ngược lại, họ mua ròng ở FUESSVFL (+0,06 tỷ đồng),...

Diễn biến các Quỹ ETF nội địa YTD



ETFs nội địa

	Đóng cửa	%Chg	KLGD
E1VFN30	24.9	1.22	965,700
FUEMAV30	17.4	1.16	53,000
FUESSV30	18.38	0.77	4,600
FUESSV50	21.6	0.47	85,700
FUESSVFL	19.77	-0.10	41,600
FUEVFNND	26.59	2.27	1,300,000
FUEVN100	18.49	0.82	48,600

Dòng vốn NĐTNN qua ETFs nội

+/- Dòng vốn (tỷ đồng)	1 ngày	YTD
E1VFN30	-7.29	372.44
FUEMAV30	-0.72	-33.57
FUESSV30	0.03	-21.15
FUESSV50	0.03	-15.99
FUESSVFL	0.06	667.75
FUEVFNND	-14.62	2,639.83
FUEVN100	0.32	-38.97

Dòng vốn NĐTNN qua ETFs ngoại

+/- Dòng vốn (tr. USD)	1 ngày	YTD
VanEck Vectors VN	0.00	40.60
Xtrackers FTSE VN	-0.89	-70.45
Fubon FTSE VN	0.00	247.56
Premia MSCI VN	0.00	-0.49
Kim KINDEX VN VN30	0.00	-79.09
Kim K. VN VN30 Futures	0.00	-1.11
Asian Growth CUBS	0.00	12.75

THỊ TRƯỜNG THẾ GIỚI

Chi số	Điểm số	%Chg	YTD
Dow Jones	34,754.9	0.98	13.55
S&P500	4,399.8	0.83	17.14
VIX	19.9	1.89	-12.48
DJ Futures	34,599.0	-0.11	13.45
S&P Futures	4,383.3	-0.15	17.94
Nikkei 225	28,048.9	1.34	2.20
KOSPI	2,956.3	-0.11	2.88
Shanghai	3,592.2	0.67	3.43
Hang Seng	24,837.9	0.55	-8.79
ASX	7,320.1	0.87	11.13
FTSE 100	7,073.7	-0.06	9.49
DAX	15,193.0	-0.38	10.75
CAC40	6,565.3	-0.53	18.26

THỊ TRƯỜNG HÀNG HÓA

	Giá (USD)	%Chg	YTD
Vàng	1757.73	0.11	-7.41
Dầu WTI	79.24	1.20	63.31
Dầu Brent	82.92	1.18	60.08

THỊ TRƯỜNG NGOẠI TỆ

	Giá	%Chg	YTD
BBDXY*	1164.27	0.06	3.92
USD/JPY	111.89	-0.23	-7.72
USD/CNY	6.4482	-0.05	1.23
EUR/USD	1.1559	0.06	-5.38
GBP/USD	1.361	-0.07	-0.44

(*) Bloomberg Dollar Spot Index

Tin tức thế giới: Phe Cộng hoà nhượng bộ, trần nợ Mỹ tạm thời được nâng.

Bất đồng về trần nợ - giới hạn đối với việc Chính phủ Mỹ có thể vay nợ bao nhiêu - không phải là một vấn đề mới trong nền chính trị Mỹ. Lần này, cuộc tranh cãi gay gắt giữa hai đảng Cộng hoà và Dân chủ về vấn đề trần nợ đã khiến thị trường tài chính lo sợ. Một vụ vỡ nợ của Washington bị xem là thảm hoạ vì có thể đẩy nền kinh tế nước này rơi vào suy thoái và châm ngòi cho một cuộc khủng hoảng tài chính.

Những đề xuất nâng trần nợ mà Đảng Dân chủ - phe kiểm soát cả Thượng viện, Hạ viện và Nhà Trắng - đưa ra gần đây đều bị Đảng Cộng hoà phản bác. Tuy nhiên, thủ lĩnh phe đa số tại Thượng viện, nghị sỹ Dân chủ Chuck Schumer, ngày 7/10 nói rằng hai bên đã đạt một thoả thuận nâng trần nợ đến đầu tháng 12.

Tuyên bố trên được đưa ra sau khi thủ lĩnh phe thiểu số tại Thượng viện, nghị sỹ Cộng hoà Mitch McConnell, nói rằng cuộc đàm phán diễn ra "trong một tinh thần tốt đẹp" và tiếp tục kéo dài đến buổi tối cùng ngày theo giờ Mỹ.



Thủ lĩnh phe thiểu số tại Thượng viện Mỹ, nghị sỹ Cộng hoà Mitch McConnell.

Bộ trưởng Bộ Tài chính Mỹ Janet Yellen gần đây đã nhiều lần cảnh báo nước Mỹ sẽ vỡ nợ nếu trần nợ không được nâng trước ngày 18/10. Nợ công của Mỹ hiện ở mức khoảng 28 nghìn tỷ USD, trong khi trần nợ là 28,4 nghìn tỷ USD.

Dự luật nâng trần nợ tạm thời vẫn cần được thông qua ở cả Thượng viện và Hạ viện Mỹ. Đến đầu tháng 12, khi hết hạn dự luật vừa đạt được, Quốc hội Mỹ lại phải giải quyết vấn đề trần nợ để không xảy ra một cuộc vỡ nợ cấp quốc gia.

Do chi nhiều hơn số thuế thu được, Chính phủ Mỹ phải vay nợ để bù đắp phần thâm hụt ngân sách. Việc vay nợ này được tiến hành thông qua phát hành trái phiếu kho bạc. Trái phiếu Chính phủ Mỹ được xem là một trong những tài sản an toàn và đáng tin cậy nhất thế giới.

Vào năm 1839, Quốc hội Mỹ thiết lập một giới hạn vay nợ, tức trần nợ, đối với Chính phủ nước này. Trần nợ này đã được nâng hơn 100 lần để Chính phủ Mỹ có thể vay thêm. Việc nâng trần nợ đòi hỏi sự ủng hộ của cả hai đảng, và trong một số lần, việc này đã lâm vào bế tắc vì không bên nào chịu nhượng bộ bên nào.

Trong cuộc khủng hoảng trần nợ này lần của Mỹ, một số nghị sỹ Cộng hoà phản đối các đề xuất chi tiêu mà phe Dân chủ tìm cách "qua mặt" Đảng Cộng hoà. Trong khi đó, Đảng Dân chủ nói rằng việc nâng trần nợ là nhằm

trả các khoản nợ hiện tại thay vì những khoản nợ trong tương lai, rằng các chính sách của Tổng thống Joe Biden chỉ đóng góp 3% vào số nợ công hiện có của Mỹ.

Đạo luật sẽ ngăn chặn một cuộc khủng hoảng ngay lập tức, nhưng nó có nghĩa là cuộc chiến giữa các đảng phái về khoản nợ sẽ lại tiếp tục diễn ra khi Quốc hội đối mặt với thời hạn để giữ cho chính phủ mở cửa, với nguồn tài chính thường xuyên trong năm tài chính cạn kiệt. Các đảng viên Đảng Dân chủ có khả năng vào thời điểm đó đang cố gắng thông qua Hạ viện và Thượng viện, với đa số các dự luật về cơ sở hạ tầng cũng như kế hoạch chi tiêu và thuế lớn thông qua Hạ viện và Thượng viện.

Điều đó có thể là mối nguy hiểm về mặt chính trị đối với các nhà lập pháp Dân chủ vẫn bị chia rẽ mạnh mẽ đối với các đề xuất kinh tế trị giá 4 nghìn tỷ đô la của Biden - đặc biệt là đối với những người lo lắng về chi phí tổng thể.

Thỏa thuận này cũng cho phép trần nợ tăng thêm 480 tỷ USD. Theo ước tính của Bộ Tài chính Mỹ, đây là một lượng tiền sẽ cho phép Chính phủ thanh toán các chi phí cho tới ngày 03/12. Nợ của Mỹ hiện ở mức 28.4 ngàn tỷ USD và sẽ được phép nâng lên 28.8 ngàn tỷ USD.

Dự luật hiện đã được chuyển sang Hạ viện Mỹ và Chủ tịch Hạ viện Nancy Pelosi dự kiến tổ chức bỏ phiếu về dự luật trong vài ngày tới.

Dù vậy, Hạ viện Mỹ được kỳ vọng sẽ thông qua dự luật từ Thượng viện và chuyển sang Tổng thống Joe Biden trước ngày 18/10.

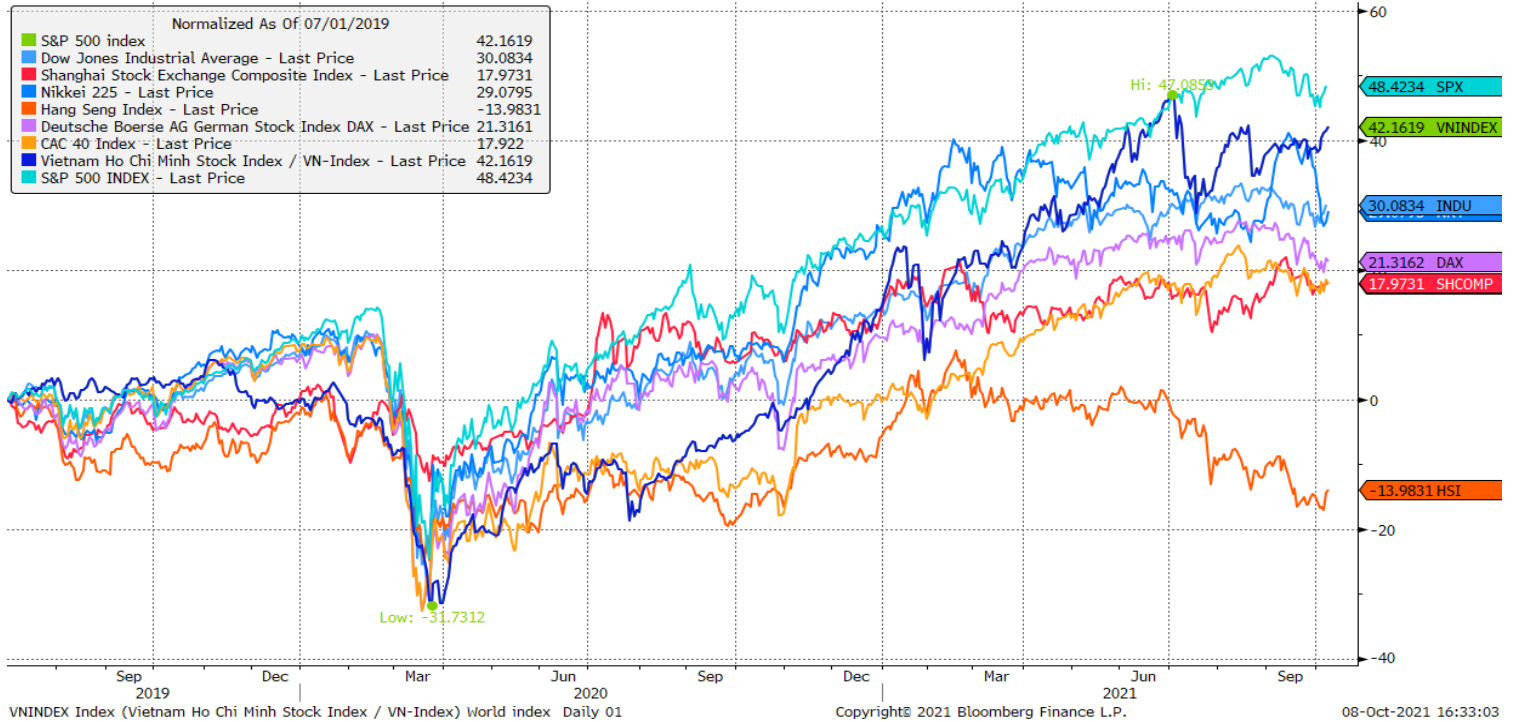
Các lãnh đạo Quốc hội đạt được bước đột phá sau nhiều tuần đàm phán thất bại. Đó là nhờ lãnh đạo phe thiểu số tại Thượng viện Mitch McConnell đề xuất nâng trần nợ tới tháng 12/2021.

Dự luật nâng trần nợ này không cho phép Chính phủ chi tiêu mới, nhưng cho phép Bộ Tài chính Mỹ chi trả cho những gói chi tiêu đã thực hiện trước đó.

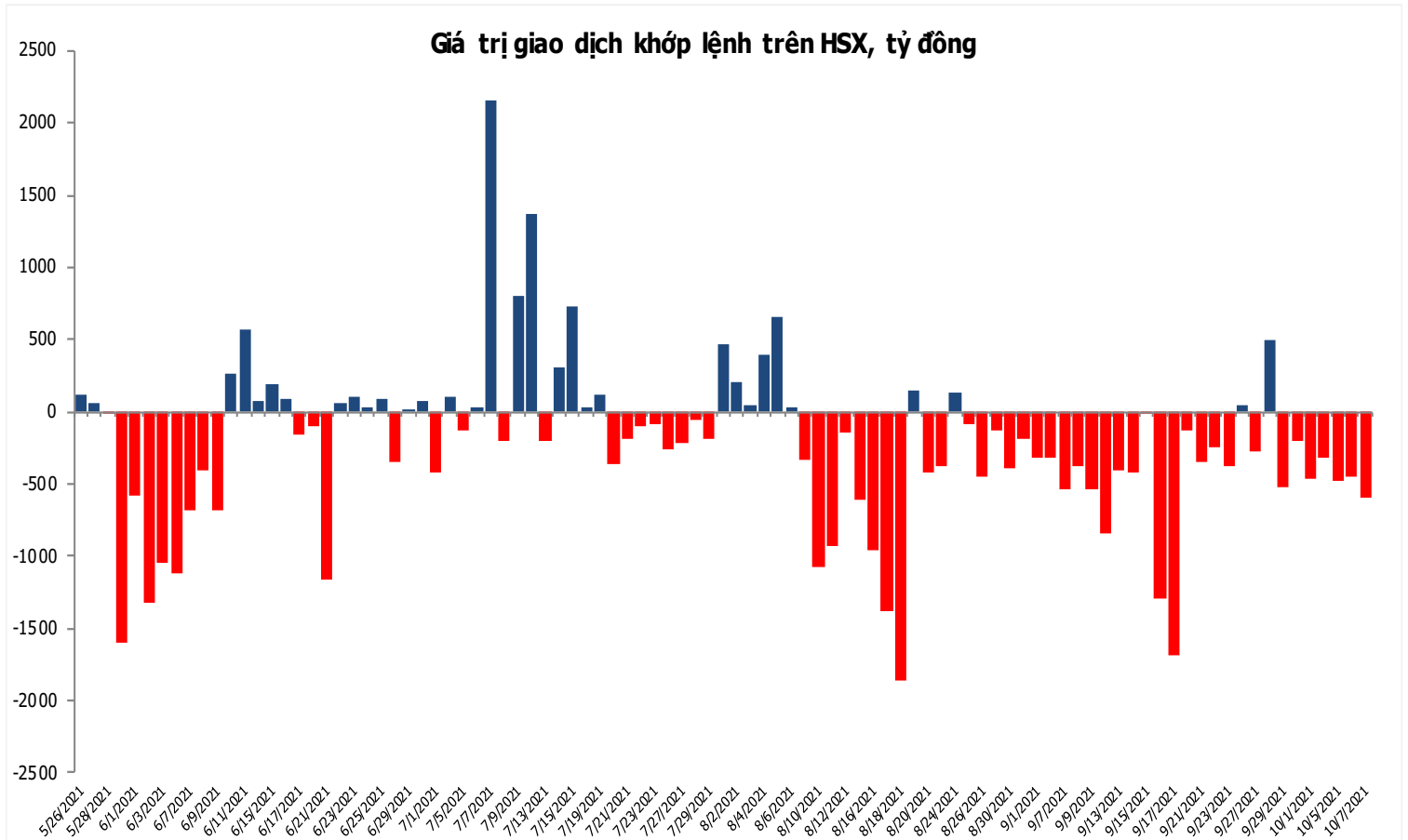
Nguồn: Bloomberg

Đồ thị so sánh VNINDEX và các thị trường quốc tế

Stock Market Index - Major World Indices



Đồ thị giá trị mua/bán ròng khớp lệnh của NĐTNN trên sàn HSX



Liên hệ Phòng nghiên cứu khách hàng cá nhân:

Trần Hoàng Sơn	Trưởng bộ phận/Kiểm soát	son.tranhoang@mbs.com.vn
Ngô Quốc Hưng	Chuyên Viên Nghiên cứu cao cấp	hung.ngoquoc@mbs.com.vn
Phạm Văn Quỳnh	Chuyên viên Nghiên cứu	quynh.phamvan@mbs.com.vn
Nguyễn Quỳnh Hoa	Chuyên viên Nghiên cứu	hoa.nguyenquynh@mbs.com.vn
Nguyễn Hòa Hợp	Chuyên viên Nghiên cứu	hop.nguyenhoa@mbs.com.vn
Đặng Duy Việt	Chuyên viên Nghiên cứu	viet.dangduy@mbs.com.vn

Hệ Thống Khuyến Nghị: Hệ thống khuyến nghị của MBS được xây dựng dựa trên mức chênh lệch của giá mục tiêu 12 tháng và giá cổ phiếu trên thị trường tại thời điểm đánh giá

Xếp hạng	Khi (giá mục tiêu – giá hiện tại)/giá hiện tại
MUA	$\geq 20\%$
KHẢ QUAN	Từ 10% đến 20%
PHÙ HỢP THỊ TRƯỜNG	Từ -10% đến +10%
KÉM KHẢ QUAN	Từ -10% đến -20%
BÁN	$\leq -20\%$

CÔNG TY CỔ PHẦN CHỨNG KHOÁN MB (MBS)

Được thành lập từ tháng 5 năm 2000 bởi Ngân hàng TMCP Quân đội (MB), Công ty CP Chứng khoán MB (MBS) là một trong 5 công ty chứng khoán đầu tiên tại Việt Nam, Sau nhiều năm không ngừng phát triển, MBS đã trở thành một trong những công ty chứng khoán hàng đầu Việt Nam cung cấp các dịch vụ bao gồm: môi giới, nghiên cứu và tư vấn đầu tư, nghiệp vụ ngân hàng đầu tư, và các nghiệp vụ thị trường vốn.

Mạng lưới chi nhánh và các phòng giao dịch của MBS đã được mở rộng và hoạt động có hiệu quả tại nhiều thành phố trọng điểm như Hà Nội, TP, HCM, Hải Phòng và các vùng chiến lược khác. Khách hàng của MBS bao gồm các nhà đầu tư cá nhân và tổ chức, các tổ chức tài chính và doanh nghiệp. Là thành viên Tập đoàn MB, MBS có nguồn lực lớn về con người, tài chính và công nghệ để có thể cung cấp cho Khách hàng các sản phẩm và dịch vụ phù hợp mà rất ít các công ty chứng khoán khác có thể cung cấp.

MBS tự hào được nhìn nhận là:

- Công ty môi giới hàng đầu, đứng đầu thị phần môi giới từ năm 2009.
- Công ty nghiên cứu có tiếng nói trên thị trường với đội ngũ chuyên gia phân tích có kinh nghiệm, cung cấp các sản phẩm nghiên cứu về kinh tế và thị trường chứng khoán;
- Nhà cung cấp đáng tin cậy các dịch vụ về nghiệp vụ ngân hàng đầu tư cho các công ty quy mô vừa.

Tuyên bố miễn trách nhiệm: Bản quyền năm 2014 thuộc về Công ty CP Chứng khoán MB (MBS). Những thông tin sử dụng trong báo cáo được thu thập từ những nguồn đáng tin cậy và MBS không chịu trách nhiệm về tính chính xác của chúng. Quan điểm thể hiện trong báo cáo này là của (các) tác giả và không nhất thiết liên hệ với quan điểm chính thức của MBS. Không một thông tin cũng như ý kiến nào được viết ra nhằm mục đích quảng cáo hay khuyến nghị mua/bán bất kỳ chứng khoán nào. Báo cáo này không được phép sao chép, tái bản bởi bất kỳ cá nhân hoặc tổ chức nào khi chưa được phép của MBS.

MBS HỘI SỞ

Tòa nhà MB, số 21 Cát Linh, Đống Đa, Hà Nội
ĐT: + 84 24 7304 5688 - Fax: + 84 24 3726 2601
Webiste: www.mbs.com.vn