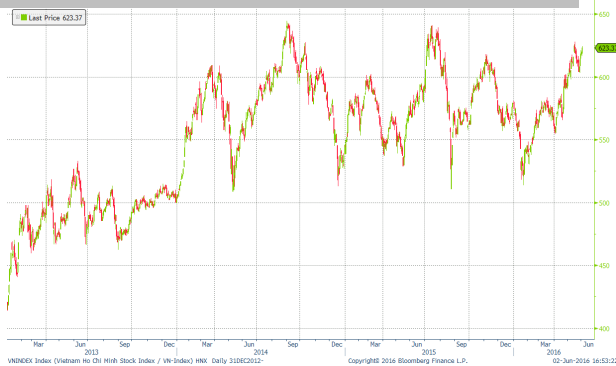


CHIẾN LƯỢC GIAO DỊCH NGÀY

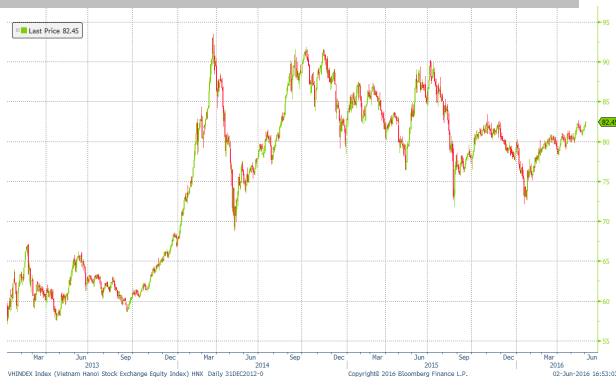
Ngày: 10/06/2016

CHỈ SỐ	Mới nhất	Thay đổi	%	Tăng/giảm	KLGD (tr)	P/E	P/B
VN-index	629.84	(1.42)	(0.22)	109/117	128.99	13.84	1.83
HNX-index	84.85	0.21	0.25	119/94	56.02	11.73	1.05
VN30	629.27	(1.39)	(0.22)	14/11	53.56		
HN30	153.28	(0.11)	(0.07)	13/11	26.96		
Shanghai	#N/A N/A	#N/A N/A	#N/A N/A	302/720	14304.41	16.13	1.62
Nikkei 225	16601.36	(67.05)	(0.40)	37/184	1154.66	19.79	1.53
S&P 500	2115.48	(3.64)	(0.17)	209/292	482.65	19.57	2.83

VN-INDEX: 629.84(-1.42; -0.22%)



HNX-INDEX: 84.85(0.21; 0.25%)

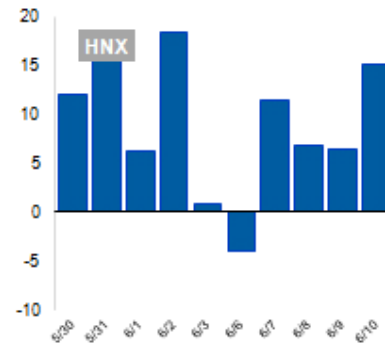
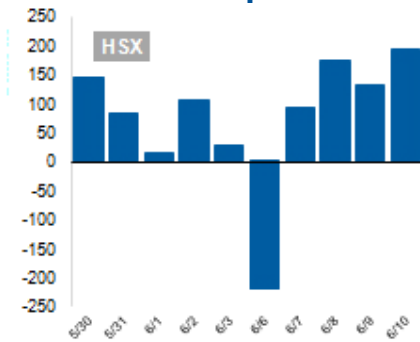


TÂM ĐIỂM THỊ TRƯỜNG

- Hai chỉ số tăng điểm trái chiều trong phiên cuối tuần, VN-Index giảm 1,42 điểm (-0,22%) xuống còn 629,84 điểm, trong khi HNX-Index tăng 0,22 điểm (+0,26%) lên 84,85 điểm. Thanh khoản thị trường tăng trên HSX trong khi giảm trên HNX, cụ thể, giá trị giao dịch sàn HSX đạt 2313,38 tỷ đồng (+17,14%) tương ứng với 134,28 triệu cổ phiếu, trên HNX giá trị giao dịch đạt 753,69 tỷ đồng (-13,63%) tương ứng với 56,72 triệu cổ phiếu.
- Thông tin giá dầu thô thế giới quay đầu giảm giá là nguyên nhân chính khiến phần lớn các cổ phiếu nhóm dầu khí trên thị trường như GAS, PVD, PXS, PVS, PVC... đều giảm điểm. Trong khi đó, nhóm cổ phiếu vốn hóa lớn có sự phân hóa rõ nét, các mã như BVH, HPG, HSG, MSN, VCB... duy trì đà tăng nhẹ thì ở chiều ngược lại VNM, VIC, STB, DPM,... giảm dưới mức tham chiếu là nguyên nhân khiến thị trường giảm điểm về cuối phiên. Độ rộng thị trường tương đối cân bằng với số mã tăng giá /số mã giảm giá trên HSX và HNX lần lượt là 109/117 và 119/95.
- Nhà đầu tư nước ngoài duy trì trạng thái mua ròng tích cực trên cả hai sàn. Cụ thể, trên HSX khối ngoại mua ròng 194,55 tỷ đồng, trong đó cổ phiếu MBB được mua ròng nhiều nhất với giá trị 62,1 tỷ đồng. Ngoài ra, các mã trong danh mục mua ròng nhiều như BVH (+21,9 tỷ), HPG (+16,6 tỷ), MSN (+16,3 tỷ), VCB (+16,2 tỷ), BID (+15,2 tỷ), GTN (+14,3 tỷ). Trên HNX, khối ngoại tiếp tục mua ròng với giá trị 15,11 tỷ đồng và mua các mã như PVS (+7,88 tỷ), TNG (+3,59 tỷ), VND (+2,34 tỷ).
- Về mặt kỹ thuật, áp lực bán gia tăng tại vùng kháng cự quanh 630 điểm đã khiến VN-Index điều chỉnh giảm trở lại, trong khi đó HNX-Index duy trì đà tăng điểm. Trong những phiên tới các chỉ số có thể tiếp tục vùng dao động 627 - 630 điểm với Vnindex và 84-85 điểm với Hnindex, việc giá dầu tiếp tục suy giảm có thể tạo ra các rủi ro điều chỉnh của các chỉ số. Do đó, chúng tôi khuyến nghị nhà đầu tư duy trì danh mục hiện tại, hạn chế mở các vị thế mua mới và có thể xem xét giảm dần tỷ trọng cổ phiếu khi thị trường có tín hiệu suy yếu trở lại.

VÀNG/TỶ GIÁ	Mới nhất	Mua vào	Bán ra
VND/USD	22,445	22,410	22,480
VND/USD (Tự do)	22,290	22,280	22,300
Vàng SJC (tr.đ)	33,57	33,52	33,62
Vàng thế giới (tr.đ)	32,65	32,65	32,66

GIAO DỊCH CỦA NHÀ ĐẦU TƯ NƯỚC NGOÀI (TỶ VND)



CAP - Công ty Cổ phần Lâm Nông sản Thực phẩm Yên Bái (HNX)



CÔNG TY CỔ PHẦN LÂM NÔNG SẢN THỰC PHẨM YÊN BÁI



CỔ PHIẾU ĐÁNG CHÚ Ý:

- Công ty cổ phần Nông Lâm sản thực phẩm Yên Bái (CAP) lợi thế bởi có trụ sở và các nhà máy nằm ngay trên địa bàn có vùng nguyên liệu dồi dào cho lĩnh vực sản xuất chế biến lâm nông sản. Vị thế lớn của CAP thể hiện ở uy tín cũng như thương hiệu YFACO đối với các đối tác trong và ngoài nước hoạt động trong lĩnh vực giấy để xuất khẩu, gia công vàng mã xuất khẩu và chế biến tinh bột sắn. Hiện nay, công ty đang sản xuất các mặt hàng sản phẩm nông nghiệp như giấy để, giấy vàng mã, tinh bột sắn, tinh dầu quế, giấy lễ, bã sắn...
- Những năm vừa qua CAP đã quy hoạch vùng nguyên liệu sản rộng 3.500 ha, ở 8 xã phía Bắc, đảm bảo mang về 70.000 tấn sắn mỗi năm và đáp ứng đủ cho nhà máy chế biến sắn tại Văn Yên có công suất 20.000 tấn/năm. Vùng nguyên liệu dồi dào thuận lợi cho lĩnh vực sản xuất chế biến lâm nông sản.
- Hiện nay, CAP vẫn hoạt động kinh doanh dựa trên cột sống chính là nhà máy tại Văn Yên với nhiều dự án được triển khai nhằm tối đa hóa năng suất, cùng với tận dụng lợi thế sẵn từ 2 nhà máy mang lại. Năm 2016, Công ty tiếp tục triển khai dự án trồng và sản xuất thử nghiệm tinh bột khoai lang và thực hiện dự án mới nâng cấp cải tạo xử lý nước thải nhà máy sắn Văn Yên.
- Trong quý 1 mặc dù doanh thu giảm 21,66% so với cùng kỳ năm 2015 còn 74,49 tỷ đồng, tuy nhiên do giá vốn hàng bán, chi phí bán hàng và chi phí quản lý doanh nghiệp đều giảm mạnh khiến lãi ròng của CAP quý I tăng gần 38% đạt 4,71 tỷ đồng (Hoàn thành 25% kế hoạch đề ra).
- ĐHCĐ năm 2016 của CAP đã đưa ra quyết định chi trả 65% cổ tức 2015 bằng tiền mặt, trong đó, CAP đã chi 20% cho các cổ đông vào ngày 15/03 vừa qua. Công ty dự định sẽ chia nốt 45% còn lại sau khi bán hết hàng tồn kho tinh bột sắn.
- Mức P/E hiện tại của CAP là 6,14 lần, mức P/E này được đánh giá là khá hấp dẫn cho một doanh nghiệp tăng trưởng và có chính sách cổ tức ổn định như CAP.

Tuyên bố miễn trách nhiệm: Bản quyền năm 2015 thuộc về Công ty CP Chứng khoán MB (MBS). Những thông tin sử dụng trong báo cáo được thu thập từ những nguồn đáng tin cậy và MBS không chịu trách nhiệm về tính chính xác của chúng. Quan điểm thể hiện trong báo cáo này là của (các) tác giả và không nhất thiết liên hệ với quan điểm chính thức của MBS. Không một thông tin cũng như ý kiến nào được viết ra nhằm mục đích quảng cáo hay khuyến nghị mua/bán bất kỳ chứng khoán nào. Báo cáo này không được phép sao chép, tái bản bởi bất kỳ cá nhân hoặc tổ chức nào khi chưa được phép của MBS.

CÔNG TY CỔ PHẦN CHỨNG KHOÁN MB (MBS)

Được thành lập từ tháng 5 năm 2000 bởi Ngân hàng TMCP Quân đội (MB), Công ty CP Chứng khoán MB (MBS) là một trong 5 công ty chứng khoán đầu tiên tại Việt Nam. Sau nhiều năm không ngừng phát triển, MBS đã trở thành một trong những công ty chứng khoán hàng đầu Việt Nam cung cấp các dịch vụ bao gồm: môi giới, nghiên cứu và tư vấn đầu tư, nghiệp vụ ngân hàng đầu tư, và các nghiệp vụ thị trường vốn.

Mạng lưới chi nhánh và các phòng giao dịch của MBS đã được mở rộng và hoạt động có hiệu quả tại nhiều thành phố trọng điểm như Hà Nội, TP. HCM, Hải Phòng và các vùng chiến lược khác. Khách hàng của MBS bao gồm các nhà đầu tư cá nhân và tổ chức, các tổ chức tài chính và doanh nghiệp. Là thành viên Tập đoàn MB bao gồm các công ty thành viên như: Công ty CP Quản lý Quỹ đầu tư MB (MB Capital), Công ty CP Địa ốc MB (MB Land), Công ty Quản lý nợ và Khai thác tài sản MB (AMC) và Công ty CP Việt R.E.M.A.X (Viet R.E.M), MBS có nguồn lực lớn về con người, tài chính và công nghệ để có thể cung cấp cho Khách hàng các sản phẩm và dịch vụ phù hợp mà rất ít các công ty chứng khoán khác có thể cung cấp.

MBS tự hào được nhìn nhận là:

- Công ty môi giới hàng đầu, đứng đầu thị phần môi giới từ năm 2009.
- Công ty nghiên cứu có tiếng nói trên thị trường với đội ngũ chuyên gia phân tích có kinh nghiệm, cung cấp các sản phẩm nghiên cứu về kinh tế và thị trường chứng khoán; và
- Nhà cung cấp đáng tin cậy các dịch vụ về nghiệp vụ ngân hàng đầu tư cho các công ty quy mô vừa.

MBS HỘI SỞ

Tòa nhà MB, số 3 Liễu Giai, Ba Đình, Hà Nội

ĐT: + 84 4 3726 2600 - Fax: +84 3726 2601

Webiste: www.mbs.com.vn