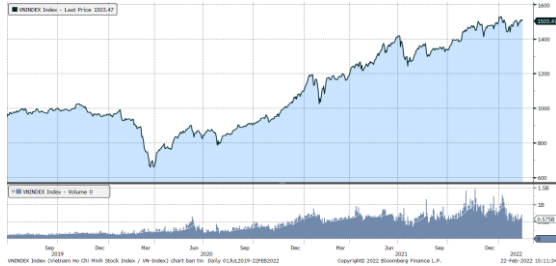


MARKET STRATEGY DAILY: GIỮ VỮNG THÀNH TRÌ 1.500 ĐIỂM !

Báo cáo chi tiết 22/02/2022

Diễn biến chỉ số VN-Index



THỊ TRƯỜNG CƠ SỞ

	VNIndex	HNXIndex	Upcom
Đóng cửa	1503.47	434.43	113.01
Thay đổi	-7.37	-6.56	-0.66
%Chg	-0.49	-1.49	-0.58
YTD	0.35	-8.35	0.29
KLGD (tr.cp)	908.05	120.72	84.30
%Chg	12.79	14.29	0.33
GTGD (tỷ đ)	28,237.14	3,684.29	1,716.57
<i>Số mã tăng</i>	147	68	164
<i>Số mã giảm</i>	319	176	162
<i>Không đổi</i>	30	39	69
Vốn hóa (ngh. tỷ đ)	5930.50	412.14	1401.84
PE	17.09	23.82	52.01
PB	2.63	2.66	3.86
NĐTNN Mua (tỷ đ)	1,185.31	25.14	19.11
NĐTNN Bán (tỷ đ)	1,293.26	25.02	11.83
Ròng	-107.95	0.12	7.28

THỊ TRƯỜNG HĐTTL

	Đóng cửa	Thay đổi	%Chg
VN30-Index	1532.36	-1.04	-0.07
VN30F2203	1517.50	-12.50	-0.82
VN30F2204	1515.40	-11.60	-0.76
VN30F2206	1506.00	-14.00	-0.92
VN30F2209	1505.00	-10.10	-0.67

Diễn biến thị trường:

- Thị trường trong nước cũng chao đảo theo xu hướng giảm của các thị trường chứng khoán thế giới, đã có thời điểm chỉ số Vn-Index mất hơn 25 điểm và chỉ số Vn30 mất hơn 23 điểm nhưng lực cầu bắt đáy đã được kích hoạt khi chỉ số Vn-Index chạm ngưỡng hỗ trợ MA50, qua đó giúp thị trường thu hẹp đà giảm, thậm chí chỉ số Vn30 suýt có phiên ngược dòng thành công nhờ lực kéo trong phiên chiều từ nhóm cổ phiếu ngân hàng.
- Thanh khoản khớp lệnh sàn HSX được đẩy lên mức 26.971 tỷ đồng, đây cũng là phiên có mức thanh khoản cao nhất kể từ ngày 17/1. Tổng cộng có 875 triệu cổ phiếu được chuyển nhượng thành công so với mức bình quân 677 triệu cổ phiếu 10 ngày trước đó.
- Chúng tôi cho rằng, quán tính phục hồi của thị trường sẽ còn tiếp diễn trong phiên ngày mai dù thị trường có thể còn chịu tác động từ chứng khoán thế giới. Các nhóm cổ phiếu được hưởng lợi từ sự mở cửa của nền kinh tế như bán lẻ, dầu khí, du lịch,... hoặc các nhóm cổ phiếu đã có sự điều chỉnh trước đó như ngân hàng, chứng khoán và BĐS khu công nghiệp sẽ là địa chỉ của dòng tiền trong các phiên sắp tới.

Tin tức thế giới:

- Theo dữ liệu kinh tế mới nhất, tăng trưởng GDP của Thái Lan năm 2021 đạt 1,6% nhờ xuất khẩu phục tăng mạnh. Kết quả này cho thấy sự hồi phục mạnh mẽ của nền kinh tế lớn thứ hai Đông Nam Á sau khi suy giảm tới 6,2% năm 2020 do tác động của đại dịch Covid-19, dù vậy vẫn chưa đủ để đưa nước này trở lại mức tổng sản phẩm trong nước (GDP) của năm 2019. Trong quý 4/2021, kinh tế nước này tăng trưởng 1,9% so với cùng kỳ năm trước. So với quý 3, tăng trưởng đạt 1,8%. Hai năm qua, Thái Lan trải qua nhiều làn sóng bùng dịch Covid-19 do các biến thể khác nhau. Làn sóng dịch bệnh thứ ba năm ngoài do biến thể Delta gây ra những tác động nghiêm trọng nhất, tàn phá nền kinh tế nước này khi làm giảm tiêu dùng cá nhân, đóng băng hoạt động sản xuất kinh doanh và "thổi bay" kế hoạch mở lại du lịch. Năm 2021, tiêu dùng cá nhân của Thái Lan tăng 0,3% so với năm trước – chưa đủ để bù đắp cho sự suy giảm tới 1% của năm 2020.

Nhận định thị trường HĐTTL:

- Thị trường đã thu hẹp đà giảm trong phiên chiều với lực kéo mạnh từ nhóm cổ phiếu ngân hàng, cả 4 HĐTTL đóng cửa đều giảm từ 10,1 đến 14 điểm. Cụ thể, VN30F2202 giảm 0,8% xuống mức 1.517,5 điểm, hiện đang thấp hơn 14,86 điểm so với chỉ số cơ sở VN30. Trong khi đó, tổng thanh khoản thị trường phiên hôm nay tăng mạnh 71,13% so với phiên liền trước, đạt 177.096 hợp đồng được khớp lệnh trong phiên.

NHÓM NGÀNH

	%Chg	YTD
Tiện ích	-1.04	6.58
Tài chính	0.14	1.60
Công nghiệp	-1.96	-3.17
Hàng TD thiết yếu	-1.07	-5.30
Nguyên vật liệu	-0.91	-1.76
Hàng TD không thiết yếu	2.46	4.82
Năng lượng	2.96	8.46
Y tế	-0.10	4.33
Công nghệ thông tin	-0.66	-0.84
Bất động sản	-1.34	-6.23

Top CP tác động tăng lên VNIndex

Mã	Đóng cửa	%Chg	Đóng góp vào Index
MBB	34.40	5.36	1.77
BID	46.00	1.66	0.98
MWG	137.70	2.84	0.71
PLX	62.00	3.51	0.70
GAS	116.50	0.60	0.34

Top CP tác động giảm lên VNIndex

Mã	Đóng cửa	%Chg	Đóng góp vào Index
VIC	82.00	-1.91	-1.52
MSN	157.50	-1.75	-0.83
DIG	88.40	-6.95	-0.78
VHM	79.30	-0.88	-0.77
VCB	86.80	-0.69	-0.72

Top NĐTNN mua ròng trên HSX

Mã	Đóng cửa	%Chg	GT ròng (tỷ VNĐ)
DXG	38.80	-1.77	78.32
VHM	79.30	-0.88	59.73
GMD	52.20	1.95	52.48
HPG	46.40	-0.54	49.65
KDH	53.90	-0.55	27.63

Top NĐTNN bán ròng trên HSX

Mã	Đóng cửa	%Chg	GT ròng (tỷ VNĐ)
PLX	62.00	3.51	-63.26
NVL	78.10	-0.51	-36.05
FRT	116.00	6.91	-31.92
VCB	86.80	-0.69	-23.30
DGC	153.00	0.99	-23.04

NHẬN ĐỊNH THỊ TRƯỜNG: GIỮ VỮNG THÀNH TRÌ 1.500 ĐIỂM !

Thị trường chứng khoán toàn cầu chao đảo sau khi căng thẳng địa chính trị giữa Nga và Ukraine leo thang. Chứng khoán Châu Á đồng loạt giảm điểm, thị trường Châu Âu mở cửa cùng các hợp đồng tương lai trên thị trường Mỹ cũng sụt mạnh.

Tại thị trường Nhật Bản, chỉ số Nikkei 225 giảm 1,71%, bên cạnh đó chỉ số Kospi của thị trường Hàn Quốc sụt 1,35%. Ngoài ra, thị trường Australia cũng mất 1%. Thị trường Trung Quốc đi xuống với Shanghai Composite giảm 0,96%, Shenzhen Component giảm 1,29%. Bên cạnh đó, chỉ số Hang Seng của Hong Kong cũng giảm 2,88%.

Ngày 22/02 (giờ Việt Nam), Tổng thống Nga Vladimir Putin cho biết ông sẽ công nhận độc lập với 2 vùng ly khai ở miền Đông Ukraine. Điều này có thể làm giảm khả năng đàm phán hòa bình giữa Nga và Mỹ. Sau thông báo trên, Tổng thống Mỹ Joe Biden đã ký lệnh trừng phạt với hai vùng ly khai ở miền Đông Ukraine. Cùng với đó, Liên minh châu Âu (EU) hứa sẽ đưa ra thêm biện pháp với khu vực này.

Căng thẳng Nga-Ukraine gây áp lực lên thị trường trong thời gian gần đây, với các chỉ số chính trên Phố Wall ghi nhận 2 tuần giảm liên tiếp. Dow Jones giảm 1,9% trong tuần trước, còn S&P 500 và Nasdaq Composite giảm lần lượt 1,6% và 1,8%.

Thị trường trong nước cũng chao đảo theo xu hướng giảm của các thị trường chứng khoán thế giới, đã có thời điểm chỉ số Vn-Index mất hơn 25 điểm và chỉ số Vn30 mất hơn 23 điểm nhưng lực cầu bắt đáy đã được kích hoạt khi chỉ số Vn-Index chạm ngưỡng hỗ trợ MA50, qua đó giúp thị trường thu hẹp đà giảm, thậm chí chỉ số Vn30 suýt có phiên ngược dòng thành công nhờ lực kéo trong phiên chiều từ nhóm cổ phiếu ngân hàng.

Dừng lúc đóng cửa, chỉ số VN-Index giảm 7,37 điểm (-0,49%) còn 1.503,47 điểm, bên cạnh đó chỉ số VN30 cũng giảm nhẹ 1,04 điểm (-0,07%) xuống 1.532,36 điểm. Độ rộng thị trường nghiêng về bên bán, toàn thị trường có 147 mã tăng/319 mã giảm, ở rổ VN30 có 11 mã tăng/19 mã giảm. Nhóm Midcap và Smallcap cũng đứt mạch tăng, lần lượt giảm 1,29% và 1,08%.

Các cổ phiếu lớn đã gây áp lực lên thị trường phiên này là: VIC (-1,91%), MSN (-1,75%), DIG (-6,95%), VHM (-0,88%), VCB (-0,69%),... đã lấn át nỗ lực tăng giá ở các cổ phiếu khác như: MBB (+5,36%), BID (+1,66%), MWG (+2,84%), PLX (+3,51%), GAS (+0,6%),...

Thanh khoản khớp lệnh sàn HSX được đẩy lên mức 26.971 tỷ đồng, đây cũng là phiên có mức thanh khoản cao nhất kể từ ngày 17/1. Tổng cộng có 875 triệu cổ phiếu được chuyển nhượng thành công so với mức bình quân 677 triệu cổ phiếu 10 ngày trước đó.

Khối ngoại bán ròng 99,61 tỷ đồng trên toàn thị trường. Lực bán tập trung tại các cổ phiếu như PLX, NVL, FRT, VCB, DGC, ... Ở chiều ngược lại, DXG, VHM, GMD, HPG, KDH, ... là những cổ phiếu được nhà đầu tư nước ngoài mua ròng trong phiên này.

Tóm lại, dù nhịp phục hồi trong phiên chiều chưa thành công nhưng so với các thị trường trên thế giới, thị trường trong nước phiên này đã rất tích cực, quan trọng hơn là ngưỡng 1.500 điểm đã được bảo vệ thành công. Điểm đáng chú ý khác trong phiên này là dòng tiền vào bắt đáy, đây cũng là mức thanh khoản cao nhất trong vòng hơn 1 tháng qua khi chỉ số Vn-Index bị đẩy về sát ngưỡng hỗ trợ MA50. Sau nhịp giảm mạnh, độ nảy của thị trường như trong phiên chiều là tín hiệu hết sức tích cực, nhất là được sự hỗ trợ của thanh khoản lên cao. Ngoài ra, thị trường cũng cho tín hiệu về nhóm cổ phiếu dẫn dắt nhịp phục hồi này là nhóm cổ phiếu ngân hàng. Chúng tôi cho rằng, quán tính phục hồi của thị trường sẽ còn tiếp diễn trong phiên ngày mai dù thị trường có thể còn chịu tác động từ chứng khoán thế giới. Các nhóm cổ phiếu được hưởng lợi từ sự mở cửa của nền kinh tế như bán lẻ, dầu khí, du lịch,... hoặc các nhóm cổ phiếu đã có sự điều chỉnh trước đó như ngân hàng, chứng khoán và BĐS khu công nghiệp sẽ là địa chỉ của dòng tiền trong các phiên sắp tới.

Đồ thị kỹ thuật VNINDEX



VNINDEX Index (Vietnam Ho Chi Minh Stock Index / VN-Index) Đồ thị kỹ thuật VNINDEX Daily 02JAN2020-22FEB2022

Copyright© 2022 Bloomberg Finance L.P.

22-Feb-2022 15:12:23

Chỉ số tham chiếu

	Đóng cửa	%Chg	YTD
VN30 Index	1532.36	-0.07	-0.22
VNX50 Index	2561.3	-0.29	-3.00
VN FinLead	2254.75	0.61	3.41
VN Diamond	2034.67	1.08	3.14
VN100 Index	1501.1	-0.45	-1.52

Xu hướng dòng vốn ETFs

Thị trường trong nước thu hẹp đà giảm trong phiên chiều nhờ lực kéo đến từ nhóm cổ phiếu ngân hàng, giúp cho các chỉ số chính đóng cửa trái chiều. Cụ thể, VN30 Index đóng cửa giảm 0,07%, VN100 Index giảm 0,45%, VN Diamond tăng 1,08% và VN FinLead đóng cửa tăng 0,61%.

Trong khi đó, các chứng chỉ quỹ ETFs lại ghi nhận diễn biến tích cực. Cụ thể, E1VFN30 tham chiếu VN30 index đóng cửa giữ nguyên mốc tham chiếu, FUESSVFL tham chiếu VN FinLead index tăng 1,77%, FUEVFVND tham chiếu VN Diamond index tăng 0,53%. Tổng khối lượng giao dịch ETFs trên thị trường giảm 79,87% so với phiên liền trước, đạt hơn 1,46 triệu chứng chỉ quỹ được khớp lệnh trong phiên, tương đương tổng giá trị khoảng 37,01 tỷ đồng. Trong đó thanh khoản tập trung chủ yếu ở E1VFN30 (11,54 tỷ đồng) và FUEVFVND (15,93 tỷ đồng)...

Giao dịch khối ngoại phiên này vẫn chứng kiến diễn biến kém khả quan khi nhà đầu tư nước ngoài tiếp tục bán ròng với 13,72 tỷ đồng qua kênh ETFs nội trong phiên giao dịch hôm nay. Lực bán tập trung chủ yếu vào FUEVFVND (-7,97 tỷ đồng), E1VFN30 (-2,29 tỷ đồng),...

Diễn biến các Quỹ ETF nội địa YTD



ETFs nội địa

	Đóng cửa	%Chg	KLGD
E1VFN30	25.9	0.00	450,500
FUEMA30	18	0.00	24,800
FUESS30	18.98	0.42	24,000
FUESS50	22.8	1.33	68,700
FUESSVFL	23	1.77	193,400
FUEVFVND	28.65	0.53	560,500
FUEVN100	19.96	-0.70	140,600

Dòng vốn NĐTNN qua ETFs nội

+/- Dòng vốn (tỷ đồng)	1 ngày	YTD
E1VFN30	-2.29	116.49
FUEMA30	-0.11	-74.73
FUESS30	-0.38	-9.05
FUESS50	0.00	-58.74
FUESSVFL	-0.95	1,236.59
FUEVFVND	-7.97	3,507.35
FUEVN100	-2.02	-56.75

Dòng vốn NĐTNN qua ETFs ngoại

+/- Dòng vốn (tr. USD)	1 ngày	YTD
VanEck Vectors VN	0.00	0.00
Xtrackers FTSE VN	0.00	-1.21
Fubon FTSE VN	0.00	50.22
Premia MSCI VN	0.00	0.55
Kim KINDEX VN VN30	0.00	0.00
DCVMVN30 ETF Fund	0.00	-35.81
Asian Growth CUBS	0.00	0.00

THỊ TRƯỜNG THẾ GIỚI

Chỉ số	Điểm số	%Chg	YTD
Dow Jones	34,079.2	-0.68	-6.22
S&P500	4,348.9	-0.72	-8.76
VIX	30.9	11.46	79.62
DJ Futures	33,691.0	-0.93	-7.00
S&P Futures	4,294.0	-1.14	-9.76
Nikkei 225	26,449.6	-1.71	-8.13
KOSPI	2,706.8	-1.35	-9.10
Shanghai	3,457.1	-0.96	-5.02
Hang Seng	23,520.0	-2.69	0.52
ASX	7,161.3	-1.00	-3.81
FTSE 100	7,455.8	-0.38	0.96
DAX	14,583.0	-1.01	-8.20
CAC40	6,735.2	-0.78	-5.84

THỊ TRƯỜNG HÀNG HÓA

	Giá (USD)	%Chg	YTD
Vàng	1899.55	-0.35	3.85
Dầu WTI	96	5.41	27.64
Dầu Brent	98.93	3.71	27.19

THỊ TRƯỜNG NGOẠI TỆ

	Giá	%Chg	YTD
BBDXY*	1174.92	0.00	0.12
USD/JPY	114.82	-0.07	0.23
USD/CNY	6.3347	0.01	0.34
EUR/USD	1.1327	0.14	-0.38
GBP/USD	1.3581	-0.15	0.36

(*) Bloomberg Dollar Spot Index

Tin tức thế giới: Xuất khẩu phục hồi mạnh, kinh tế Thái Lan 2021 vẫn tăng trưởng chậm hơn Việt Nam, Philippines.

Theo dữ liệu kinh tế mới nhất, tăng trưởng GDP của Thái Lan năm 2021 đạt 1,6% nhờ xuất khẩu phục hồi mạnh. Kết quả này cho thấy sự hồi phục mạnh mẽ của nền kinh tế lớn thứ hai Đông Nam Á sau khi suy giảm tới 6,2% năm 2020 do tác động của đại dịch Covid-19, dù vậy vẫn chưa đủ để đưa nước này trở lại mức tổng sản phẩm trong nước (GDP) của năm 2019. Trong quý 4/2021, kinh tế nước này tăng trưởng 1,9% so với cùng kỳ năm trước. So với quý 3, tăng trưởng đạt 1,8%.

Hai năm qua, Thái Lan trải qua nhiều lần sóng bùng dịch Covid-19 do các biến thể khác nhau. Lần sóng dịch bệnh thứ ba năm ngoái do biến thể Delta gây ra những tác động nghiêm trọng nhất, tàn phá nền kinh tế nước này khi làm giảm tiêu dùng cá nhân, đóng băng hoạt động sản xuất kinh doanh và "thổi bay" kế hoạch mở lại du lịch. Năm 2021, tiêu dùng cá nhân của Thái Lan tăng 0,3% so với năm trước – chưa đủ để bù đắp cho sự suy giảm tới 1% của năm 2020.

Năm qua, kinh tế thế giới phục hồi, đặc biệt là tại Mỹ và châu Âu, thúc đẩy nhu cầu với hàng xuất khẩu của Thái Lan. Theo Hội đồng Phát triển Kinh tế và Xã hội Quốc gia Thái Lan (NESDC), xuất khẩu hàng hóa của nước này năm 2021 đã tăng tới 14,9% so với năm trước.



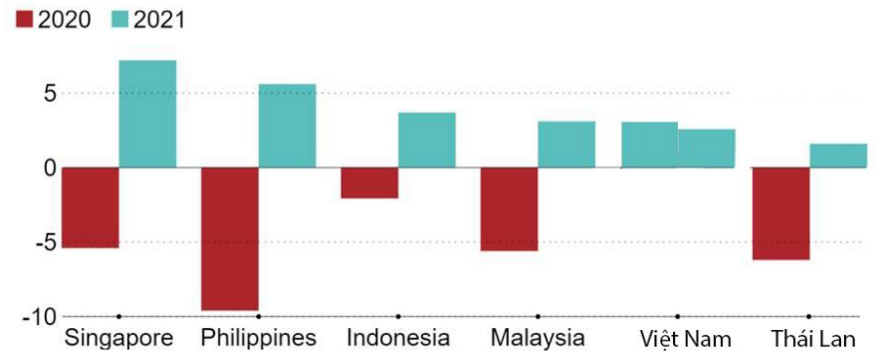
Xuất khẩu hàng hóa của Thái Lan năm 2021 tăng 14,9% so với năm trước - Ảnh: Reuters

Thái Lan cũng đã bắt đầu mở cửa đón khách quốc tế trở lại mà không cần cách ly từ tháng 11/2021, đánh dấu sự chuyển đổi sang chiến lược "sống chung" với dịch bệnh. Ngành du lịch - đóng góp khoảng 20% GDP của Thái Lan trong năm 2019 – là ngành chịu ảnh hưởng nặng nề nhất.

Việc mở cửa trở lại đã giúp ngành này phục hồi ít nhiều trong năm 2021, nhưng không đủ để bù đắp cho suốt 10 tháng đóng cửa, chưa kể sau đó chương trình phải tạm hoãn do biến thể Omicron. Xuất khẩu dịch vụ, bao gồm chi tiêu bởi người nước ngoài, trong đó có khách du lịch – đã giảm 22,8% trong năm ngoái. "Thái Lan tăng trưởng chậm hơn so với các nền kinh tế trong khu vực bởi vì chúng tôi phụ thuộc khá lớn vào ngành du lịch", Danucha Pichayanan, Tổng thư ký NESDC cho biết trong cuộc họp báo ngày 21/2.

Tại Đông Nam Á, tất cả các nền kinh tế lớn, gồm Indonesia, Malaysia, Philippines, Singapore và Việt Nam, đều tăng trưởng mạnh hơn Thái Lan trong năm ngoái.

TĂNG TRƯỞNG KINH TẾ MỘT SỐ NƯỚC ĐÔNG NAM Á (%)



Tăng trưởng kinh tế Thái Lan năm 2021 thấp hơn so với các nền kinh tế lớn Đông Nam Á - Nguồn: Nikkei Asia

Năm qua, sản xuất của Thái Lan tăng trưởng 4,9% so với năm trước nhờ nhu cầu xuất khẩu lớn. Năm 2020, ngành này suy giảm 5,9%. Tương tự, ngành thông tin và truyền thông, cũng như tài chính và bảo hiểm của Thái Lan tăng trưởng 5,7% trong năm 2021.

NESDC giữ nguyên dự báo tăng trưởng kinh tế Thái Lan 3,5-4% trong năm 2022 như đã đưa ra vào tháng 11 năm ngoái.

Tại Thái Lan, số ca nhiễm Covid-19 đang tiếp tục tăng nhanh do biến thể Omicron. Biến thể này đã khiến nước này phải tạm hoãn chương trình nhập cảnh miễn cách ly vào cuối năm ngoái và mới chỉ khôi phục lại vào đầu tháng này. Ngày 21/2, nước này ghi nhận 18.883 ca nhiễm mới và 32 ca tử vong.

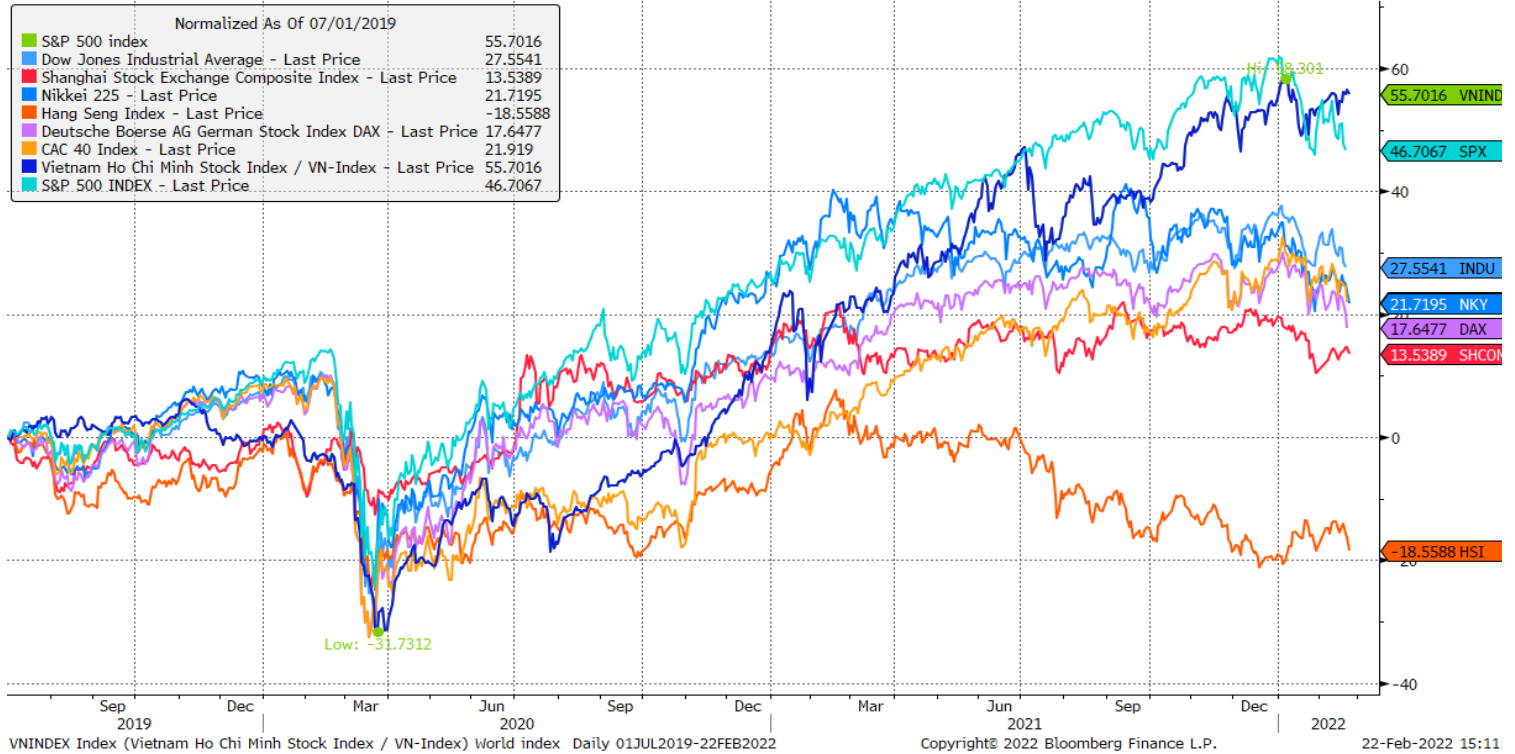
Theo các nhà phân tích, số liệu về Covid gần đây cho thấy quốc gia Đông Nam Á đang trải qua đợt bùng phát dịch vượt xa mức đỉnh trước đó vào tháng 8/2021. Dù Omicron có độc lực nhẹ hơn so với các biến thể khác, nó vẫn có thể ảnh hưởng tới hoạt động sản xuất kinh doanh của Thái Lan nếu tiếp tục lây lan mạnh.

NESDC cũng xác định các rủi ro cần theo dõi ở thời điểm hiện tại là sự bất định liên quan tới Covid-19, lạm phát, nợ hộ gia đình, gián đoạn chuỗi cung ứng như thiếu hụt chip và container.

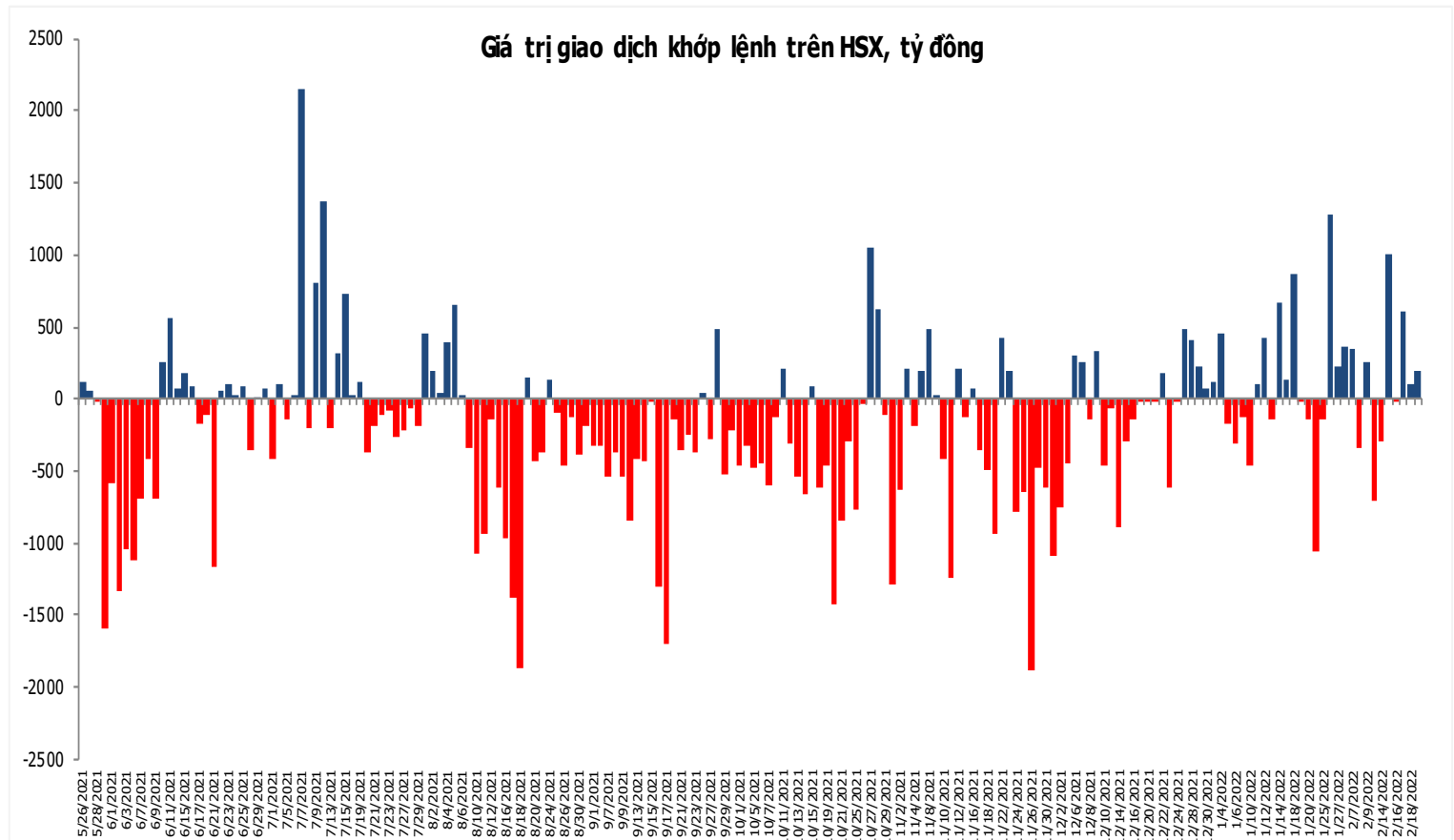
Nguồn: Nikkei Asia.

Đồ thị so sánh VNINDEX và các thị trường quốc tế

Stock Market Index - Major World Indices



Đồ thị giá trị mua/bán ròng khớp lệnh của NĐTNN trên sàn HSX



Nguồn: Bloomberg, Finpro

Liên hệ Phòng nghiên cứu khách hàng cá nhân:

Trần Hoàng Sơn	Trưởng bộ phận/Kiểm soát	son.tranhoang@mbs.com.vn
Ngô Quốc Hưng	Chuyên Viên Nghiên cứu cao cấp	hung.ngoquoc@mbs.com.vn
Phạm Văn Quỳnh	Chuyên viên Nghiên cứu	quynh.phamvan@mbs.com.vn
Nguyễn Quỳnh Hoa	Chuyên viên Nghiên cứu	hoa.nguyenquynh@mbs.com.vn
Nguyễn Hòa Hợp	Chuyên viên Nghiên cứu	hop.nguyenhoa@mbs.com.vn
Đặng Duy Việt	Chuyên viên Nghiên cứu	viet.dangduy@mbs.com.vn

Hệ Thống Khuyến Nghị: Hệ thống khuyến nghị của MBS được xây dựng dựa trên mức chênh lệch của giá mục tiêu 12 tháng và giá cổ phiếu trên thị trường tại thời điểm đánh giá

Xếp hạng	Khi (giá mục tiêu – giá hiện tại)/giá hiện tại
MUA	>=20%
KHẢ QUAN	Từ 10% đến 20%
PHÙ HỢP THỊ TRƯỜNG	Từ -10% đến +10%
KÉM KHẢ QUAN	Từ -10% đến - 20%
BÁN	<= -20%

CÔNG TY CỔ PHẦN CHỨNG KHOÁN MB (MBS)

Được thành lập từ tháng 5 năm 2000 bởi Ngân hàng TMCP Quân đội (MB), Công ty CP Chứng khoán MB (MBS) là một trong 5 công ty chứng khoán đầu tiên tại Việt Nam, Sau nhiều năm không ngừng phát triển, MBS đã trở thành một trong những công ty chứng khoán hàng đầu Việt Nam cung cấp các dịch vụ bao gồm: môi giới, nghiên cứu và tư vấn đầu tư, nghiệp vụ ngân hàng đầu tư, và các nghiệp vụ thị trường vốn.

Mạng lưới chi nhánh và các phòng giao dịch của MBS đã được mở rộng và hoạt động có hiệu quả tại nhiều thành phố trọng điểm như Hà Nội, TP, HCM, Hải Phòng và các vùng chiến lược khác. Khách hàng của MBS bao gồm các nhà đầu tư cá nhân và tổ chức, các tổ chức tài chính và doanh nghiệp. Là thành viên Tập đoàn MB, MBS có nguồn lực lớn về con người, tài chính và công nghệ để có thể cung cấp cho Khách hàng các sản phẩm và dịch vụ phù hợp mà rất ít các công ty chứng khoán khác có thể cung cấp.

MBS tự hào được nhìn nhận là:

- Công ty môi giới hàng đầu, đứng đầu thị phần môi giới từ năm 2009.
- Công ty nghiên cứu có tiếng nói trên thị trường với đội ngũ chuyên gia phân tích có kinh nghiệm, cung cấp các sản phẩm nghiên cứu về kinh tế và thị trường chứng khoán;
- Nhà cung cấp đáng tin cậy các dịch vụ về nghiệp vụ ngân hàng đầu tư cho các công ty quy mô vừa.

Tuyên bố miễn trách nhiệm: Bản quyền năm 2014 thuộc về Công ty CP Chứng khoán MB (MBS). Những thông tin sử dụng trong báo cáo được thu thập từ những nguồn đáng tin cậy và MBS không chịu trách nhiệm về tính chính xác của chúng. Quan điểm thể hiện trong báo cáo này là của (các) tác giả và không nhất thiết liên hệ với quan điểm chính thức của MBS. Không một thông tin cũng như ý kiến nào được viết ra nhằm mục đích quảng cáo hay khuyến nghị mua/bán bất kỳ chứng khoán nào. Báo cáo này không được phép sao chép, tái bản bởi bất kỳ cá nhân hoặc tổ chức nào khi chưa được phép của MBS.

MBS HỘI SỞ

Tòa nhà MB, số 21 Cát Linh, Đống Đa, Hà Nội
ĐT: + 84 24 7304 5688 - Fax: + 84 24 3726 2601
Webiste: www.mbs.com.vn