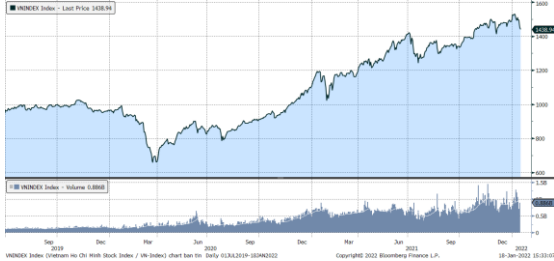


MARKET STRATEGY DAILY: ĐÀ GIẢM ĐƯỢC THU HẸP NHỜ NHÓM CỔ PHIẾU NGÂN HÀNG !

Báo cáo chi tiết 18/01/2022

Diễn biến chỉ số VN-Index



THỊ TRƯỜNG CƠ SỞ

	VNIndex	HNXIndex	Upcom
Đóng cửa	1438.94	421.21	107.47
Thay đổi	-13.90	-24.13	-1.89
%Chg	-0.96	-5.42	-1.73
YTD	-3.96	-11.14	-4.62
KLGD (tr.cp)	739.29	98.22	92.05
%Chg	-33.52	-40.58	-9.97
GTGD (tỷ đ)	22,963.25	2,518.06	1,962.69
<i>Số mã tăng</i>	135	48	82
<i>Số mã giảm</i>	339	197	260
<i>Không đổi</i>	35	35	52
Vốn hóa (ngh. tỷ đ)	5617.94	395.16	1364.17
PE	16.74	27.19	47.76
PB	2.64	2.73	3.57
NĐTNN Mua (tỷ đ)	2,352.24	23.82	33.05
NĐTNN Bán (tỷ đ)	1,456.05	19.66	294.58
Ròng	896.19	4.16	-261.53

THỊ TRƯỜNG HĐTTL

	Đóng cửa	Thay đổi	%Chg
VN30-Index	1477.06	-1.55	-0.10
VN30F2201	1482.50	2.50	0.17
VN30F2202	1481.00	-1.00	-0.07
VN30F2206	1483.00	-15.60	-1.04
VN30F2209	1482.10	-1.90	-0.13

Diễn biến thị trường:

- Thị trường trong nước điều chỉnh sang phiên thứ 4 liên tiếp, đà giảm phiên này đã chứng lại nhờ lực hãm từ nhóm cổ phiếu bluechips, trong khi nhóm Midcap và Smallcap tiếp tục chuỗi giảm sang phiên thứ 7.
- Thanh khoản khớp lệnh sàn HSX còn 21.056 tỷ đồng so với mức bình quân 29.199 tỷ đồng ở phiên hôm qua và thấp hơn so với mức bình quân tuần trước ở 31.600 tỷ đồng.
- Thị trường đã giảm sang phiên thứ 4 liên tiếp, chuỗi giảm tương đương đầu năm 2021. Chỉ số Vn-Index đã giảm hơn 110 điểm, tương đương giảm 7,28% kể từ mức đỉnh. Tín hiệu tích cực lúc này là đà giảm đã chứng lại nhờ nhóm cổ phiếu bluechips, đặc biệt là nhóm cổ phiếu ngân hàng, dầu khí,... như VCB, BID, GAS,... Thông thường sau nhịp giảm sâu thì điều cần chú ý là đà giảm chậm lại, thanh khoản thấp dần do áp lực bán giảm, thị trường cần có sự phân hóa và xuất hiện nhóm cổ phiếu dẫn dắt, ở thời điểm hiện tại, nhóm cổ phiếu ngân hàng, dầu khí, phân bón,... đang có nhiều tín hiệu khả quan, có thể thay nhau kiểm chế áp lực giảm từ thị trường. Về kỹ thuật, chỉ số Vn-Index đã có phiên retest thành công ngưỡng MA100 lần thứ 5. Chúng tôi cho rằng, thị trường sẽ tiếp tục thu hẹp đà giảm và phục hồi trong các phiên cuối tuần.

Tin tức thế giới:

- Việc Ngân hàng Trung ương Trung Quốc (PBOC) bất ngờ cắt giảm lãi suất ngày 17/1 có thể làm gia tăng áp lực giảm giá đối với đồng Nhân dân tệ - một nhà phân tích nhận định khi trao đổi với hãng tin CNBC. "Việc hạ lãi suất sẽ không giúp ích cho tỷ giá Nhân dân tệ, mà sẽ khiến cho áp lực giảm giá đồng tiền này càng lớn thêm", chiến lược gia ngoại hối Gareth Berry của Macquarie Group nhận định. Ông Berry nói thêm rằng với sức ép này, Nhân dân tệ có thể giảm giá về vùng 6,55 Nhân dân tệ đối 1 USD. Trong phiên giao dịch ngày 17/1, tỷ giá Nhân dân tệ dao động quanh ngưỡng 6,34 Nhân dân tệ "ăn" 1 USD. Hồi tháng 12, tỷ giá Nhân dân tệ tăng lên mức cao nhất 3 năm. Tuy nhiên, bước sang năm 2022, đồng tiền này bắt đầu chịu áp lực giảm giá khi giới đầu tư toàn cầu đặt cược vào việc Cục Dự trữ Liên bang Mỹ (Fed) sẽ đẩy mạnh thắt chặt chính sách tiền tệ để chống lạm phát.

Nhận định thị trường HĐTTL:

- Thị trường tiếp tục gặp áp lực chốt lời mạnh vào cuối phiên chiều khiến cho 3/4 HĐTTL đóng cửa giảm từ 1 đến 15,6 điểm và chỉ có hợp đồng tương lai tháng 1 VN30F2201 tăng nhẹ 0,2% lên mức 1.482,5 điểm, hiện đang cao hơn 5,44 điểm so với chỉ số cơ sở VN30. Trong khi đó, tổng thanh khoản thị trường phiên hôm nay giảm 1,64% so với phiên liền trước, đạt 178.196 hợp đồng được khớp lệnh trong phiên.

NHÓM NGÀNH

	%Chg	YTD
Tiện ích	-1.80	-3.31
Tài chính	-0.23	-4.03
Công nghiệp	-3.10	-10.71
Hàng TD thiết yếu	-0.16	-10.29
Nguyên vật liệu	-1.30	-7.82
Hàng TD không thiết yếu	-0.26	-5.01
Năng lượng	1.38	1.54
Y tế	0.42	-2.48
Công nghệ thông tin	-1.43	-6.13
Bất động sản	-2.04	-5.91

Top CP tác động tăng lên VNIndex

Mã	Đóng cửa	%Chg	Đóng góp vào Index
VCB	87.60	1.62	1.73
BID	44.90	2.86	1.68
GAS	107.00	2.29	1.21
STB	33.90	3.99	0.66
VJC	124.50	3.32	0.58

Top CP tác động giảm lên VNIndex

Mã	Đóng cửa	%Chg	Đóng góp vào Index
VHM	77.00	-2.65	-2.29
GVR	31.10	-6.47	-2.08
VIC	95.90	-1.13	-1.06
SHB	20.60	-6.36	-0.90
HPG	44.00	-1.57	-0.80

Top NĐTNN mua ròng trên HSX

Mã	Đóng cửa	%Chg	GT ròng (tỷ VND)
STB	33.90	3.99	136.89
SSI	42.30	-6.62	52.50
VCB	87.60	1.62	52.37
VNM	83.40	0.60	50.02
DPM	41.90	6.89	43.71

Top NĐTNN bán ròng trên HSX

Mã	Đóng cửa	%Chg	GT ròng (tỷ VND)
CTG	34.55	-1.29	-71.21
HPG	44.00	-1.57	-39.41
VHM	77.00	-2.65	-32.26
TPB	38.90	-3.23	-31.56
HDG	57.00	-4.84	-11.53

NHẬN ĐỊNH THỊ TRƯỜNG: ĐÀ GIẢM ĐƯỢC THU HẸP NHỜ NHÓM CỔ PHIẾU NGÂN HÀNG !

Chứng khoán Châu Á phần lớn giảm điểm ngoài thị trường Trung Quốc khi NHTW nước này cắt giảm lãi suất để thúc đẩy hoạt động kinh doanh và Chủ tịch Trung Quốc Tập Cận Bình ngày 17/1 cảnh báo tăng lãi suất quá nhanh có thể làm chệch đà phục hồi toàn cầu hậu đại dịch.

Tại Nhật Bản, Nikkei 225 giảm 0,27%. Thị trường Hàn Quốc phiên này cũng giảm 0,89%, ASX 200 của Australia giảm 0,11%. Thị trường Trung Quốc tiếp tục đi lên với Shanghai Composite tăng 0,8%, Shenzhen Component tăng 0,19%. Trong khi đó, Hang Seng của Hong Kong giảm 0,51%.

Thị trường trong nước điều chỉnh sang phiên thứ 4 liên tiếp, đà giảm phiên này đã chững lại nhờ lực hãm từ nhóm cổ phiếu bluechips, trong khi nhóm Midcap và Smallcap tiếp tục chuỗi giảm sang phiên thứ 7. Thanh khoản thị trường giảm mạnh khi vẫn có tới 90 cổ phiếu đóng cửa ở mức giá sàn khiến tâm lý bắt đáy của nhà đầu tư trở nên thận trọng.

Dừng lúc đóng cửa, chỉ số VN-Index giảm 13,9 điểm (-0,96%) còn 1.438,94 điểm, bên cạnh đó chỉ số VN30 cũng sụt 1,55 điểm (-0,1%) xuống 1.477,06 điểm. Độ rộng thị trường nghiêng về bên bán, toàn thị trường có 135 mã tăng/339 mã giảm, ở rổ VN30 có 19 mã tăng/11 mã giảm. Nhóm Midcap và Smallcap tiếp tục chịu áp lực chốt lời mạnh, lần lượt giảm 2,88% và 4,09%.

Các cổ phiếu lớn gây áp lực lên thị trường phiên này là: VHM (-2,65%), GVR (-6,47%), VIC (-1,13%), SHB (-6,36%), HPG (-1,57%),... đã lần lượt nỗ lực tăng giá ở các cổ phiếu khác như: VCB (+1,62%), BID (+2,86%), GAS (+2,29%), STB (+3,99%), VJC (+3,32%),...

Thanh khoản khớp lệnh sàn HSX còn 21.056 tỷ đồng so với mức bình quân 29.199 tỷ đồng ở phiên hôm qua và thấp hơn so với mức bình quân tuần trước ở 31.600 tỷ đồng

Khối ngoại tiếp tục mua ròng 593,53 tỷ đồng trên toàn thị trường. Lực mua tập trung tại các cổ phiếu như STB, VCB, SSI, VNM, DPM, ... Ở chiều ngược lại, SGB, CTG, HPG, VHM,... là những cổ phiếu được nhà đầu tư nước ngoài bán ròng trong phiên này.

Tóm lại, thị trường đã giảm sang phiên thứ 4 liên tiếp, chuỗi giảm tương đương đầu năm 2021. Chỉ số Vn-Index đã giảm hơn 110 điểm, tương đương giảm 7,28% kể từ mức đỉnh. Tín hiệu tích cực lúc này là đà giảm đã chững lại nhờ nhóm cổ phiếu bluechips, đặc biệt là nhóm cổ phiếu ngân hàng, dầu khí,... như VCB, BID, GAS,... Thông thường sau nhịp giảm sâu thì điều cần chú ý là đà giảm chậm lại, thanh khoản thấp dần do áp lực bán giảm, thị trường cần có sự phân hóa và xuất hiện nhóm cổ phiếu dẫn dắt, ở thời điểm hiện tại, nhóm cổ phiếu ngân hàng, dầu khí, phân bón,... đang có nhiều tín hiệu khả quan, có thể thay nhau kiểm chế áp lực giảm từ thị trường. Về kỹ thuật, chỉ số Vn-Index đã có phiên retest thành công ngưỡng MA100 lần thứ 5. Chúng tôi cho rằng, thị trường sẽ tiếp tục thu hẹp đà giảm và phục hồi trong các phiên cuối tuần.

Đồ thị kỹ thuật VNINDEX



VNINDEX Index (Vietnam Ho Chi Minh Stock Index / VN-Index) Đồ thị kỹ thuật VNINDEX Daily 02JAN2020-18JAN2022

Copyright© 2022 Bloomberg Finance L.P.

18-Jan-2022 15:33:45

Chỉ số tham chiếu

	Đóng cửa	%Chg	YTD
VN30 Index	1477.06	-0.10	-3.82
VNX50 Index	2477.05	-1.09	-6.19
VN FinLead	2130.3	0.34	-2.30
VN Diamond	1869.59	-0.39	-5.23
VN100 Index	1436.61	-0.85	-5.75

Diễn biến các Quỹ ETF nội địa YTD



ETFs nội địa

	Đóng cửa	%Chg	KLGD
E1VFN30	25.29	1.16	1,140,000
FUEMAV30	17.45	-0.17	134,800
FUESSV30	18.59	0.22	24,500
FUESSV50	21.7	-1.36	13,600
FUESSVFL	21.6	-3.96	149,000
FUEVFVND	26.69	-0.04	1,520,600
FUEVN100	20.7	5.77	76,200

Dòng vốn NĐTNN qua ETFs nội

+/- Dòng vốn (tỷ đồng)	1 ngày	YTD
E1VFN30	20.05	392.93
FUEMAV30	-0.67	-67.28
FUESSV30	-0.31	-7.07
FUESSV50	0.02	-61.23
FUESSVFL	11.74	1,186.82
FUEVFVND	12.97	3,268.93
FUEVN100	-2.74	-43.47

Dòng vốn NĐTNN qua ETFs ngoại

+/- Dòng vốn (tr. USD)	1 ngày	YTD
VanEck Vectors VN	0.00	0.00
Xtrackers FTSE VN	0.00	1.68
Fubon FTSE VN	0.00	-5.53
Premia MSCI VN	0.00	0.55
Kim KINDEX VN VN30	0.00	0.00
DCVMVN30 ETF Fund	0.00	-2.39
Asian Growth CUBS	0.00	0.00

Nguồn: Bloomberg

Xu hướng dòng vốn ETFs

Thị trường cơ sở tiếp tục gặp áp lực chốt lời mạnh ở khắp các nhóm ngành khiến cho tất cả các chỉ số tham chiếu đóng cửa với sắc đỏ. Cụ thể, VN30 Index đóng cửa giảm 0,1%, VN100 Index giảm 0,85%, VN Diamond giảm 0,39% và chỉ có VN FinLead đóng cửa tăng 0,34%.

Trong khi đó, các chứng chỉ quỹ ETFs lại ghi nhận diễn biến trái chiều. Cụ thể, E1VFN30 tham chiếu VN30 index tăng 1,16%, FUESSVFL tham chiếu VN FinLead index giảm 3,96%, FUEVFVND tham chiếu VN Diamond index đóng cửa giảm 0,04%.

Tổng khối lượng giao dịch ETFs trên thị trường tăng 27,31% so với phiên liền trước, đạt hơn 3,05 triệu chứng chỉ quỹ được khớp lệnh trong phiên, tương đương tổng giá trị khoảng 76,79 tỷ đồng. Trong đó thanh khoản tập trung chủ yếu ở E1VFN30 (28,37 tỷ đồng) và FUEVFVND (40,64 tỷ đồng)...

Giao dịch khối ngoại phiên này vẫn chứng kiến diễn biến khả quan khi nhà đầu tư nước ngoài tiếp tục mua ròng với 41,06 tỷ đồng qua kênh ETFs nội trong phiên giao dịch hôm nay. Lực mua tập trung chủ yếu vào FUEVFVND (+12,97 tỷ đồng), E1VFN30 (+20,05 tỷ đồng),...

THỊ TRƯỜNG THẾ GIỚI

Chỉ số	Điểm số	%Chg	YTD
Dow Jones	35,911.8	-0.56	-1.17
S&P500	4,662.9	0.08	-2.17
VIX	21.5	11.88	24.68
DJ Futures	35,539.0	-0.72	-1.90
S&P Futures	4,605.5	-1.06	-3.22
Nikkei 225	28,257.3	-0.27	-1.86
KOSPI	2,864.2	-0.89	-3.81
Shanghai	3,569.9	0.80	-1.92
Hang Seng	24,112.8	-0.43	3.06
ASX	7,408.8	-0.12	-0.48
FTSE 100	7,547.0	-0.84	2.20
DAX	15,747.4	-1.17	-0.87
CAC40	7,122.4	-1.10	-0.43

THỊ TRƯỜNG HÀNG HÓA

	Giá (USD)	%Chg	YTD
Vàng	1812	-0.40	-0.94
Dầu WTI	85.1	1.53	13.15
Dầu Brent	87.44	1.11	12.42

THỊ TRƯỜNG NGOẠI TỆ

	Giá	%Chg	YTD
BBDXY*	1169.78	0.12	-0.31
USD/JPY	114.57	0.05	0.45
USD/CNY	6.3533	-0.08	0.04
EUR/USD	1.1395	-0.11	0.22
GBP/USD	1.3631	-0.12	0.73

(*) Bloomberg Dollar Spot Index

Tin tức thế giới: Đồng Nhân dân tệ chịu áp lực giảm giá sau khi Trung Quốc hạ lãi suất.

Việc Ngân hàng Trung ương Trung Quốc (PBOC) bất ngờ cắt giảm lãi suất ngày 17/1 có thể làm gia tăng áp lực giảm giá đối với đồng Nhân dân tệ - một nhà phân tích nhận định khi trao đổi với hãng tin CNBC.

"Việc hạ lãi suất sẽ không giúp ích cho tỷ giá Nhân dân tệ, mà sẽ khiến cho áp lực giảm giá đồng tiền này càng lớn thêm", chiến lược gia ngoại hối Gareth Berry của Macquarie Group nhận định. Ông Berry nói thêm rằng với sức ép này, Nhân dân tệ có thể giảm giá về vùng 6,55 Nhân dân tệ đổi 1 USD. Trong phiên giao dịch ngày 17/1, tỷ giá Nhân dân tệ dao động quanh ngưỡng 6,34 Nhân dân tệ "ăn" 1 USD.

Hồi tháng 12, tỷ giá Nhân dân tệ tăng lên mức cao nhất 3 năm. Tuy nhiên, bước sang năm 2022, đồng tiền này bắt đầu chịu áp lực giảm giá khi giới đầu tư toàn cầu đặt cược vào việc Cục Dự trữ Liên bang Mỹ (Fed) sẽ đẩy mạnh thắt chặt chính sách tiền tệ để chống lạm phát.



Ảnh minh họa - Ảnh: Getty/CNBC.

Trong nỗ lực chặn đà giảm tốc của nền kinh tế, PBOC hạ lãi suất đối với 700 tỷ Nhân dân tệ (110 tỷ USD) vốn vay trung hạn (MLF) 1 năm về mức 2,85%. So với trước khi giảm, lãi suất này thấp hơn 0,1 điểm phần trăm. Đây là lần đầu tiên PBOC hạ lãi suất vốn vay trung hạn kể từ tháng 4/2020.

Động thái này cho thấy các nhà hoạch định chính sách đang lo ngại về tăng trưởng kinh tế - chuyên gia kinh tế trưởng Zhiwei Zhang của Pinpoint Asset Management nhận định. "Tăng trưởng kinh tế rõ ràng đang đối mặt sức ép. Những đợt bùng dịch Covid-19 do biến chủng Omicron gần đây càng làm gia tăng rủi ro suy giảm tăng trưởng. Mức lạm phát còn thấp của Trung Quốc giúp mở ra dư địa chính sách. Chúng tôi cho rằng Trung Quốc đang ở vào giai đoạn đầu của một chu kỳ cắt giảm lãi suất", ông Zhang nhận định.

Ngoài hạ lãi suất cho vay trung hạn, PBOC còn hạ lãi suất mua lại đảo ngược (reverse repo) - một nghiệp vụ cho vay khác, và bơm thêm 200 tỷ Nhân dân tệ vốn trung hạn vào hệ thống tài chính.

Ông Zhang dự báo trong nửa đầu năm nay, PBOC sẽ có thêm các đợt cắt giảm tỷ lệ dự trữ bắt buộc và lãi suất. Cuối năm ngoái, Trung Quốc đã có một lần giảm tỷ lệ dự trữ bắt buộc vào một đợt giảm lãi suất vốn vay kỳ hạn dài - đánh dấu việc Bắc Kinh bắt đầu chuyển từ thắt chặt sang nới lỏng.

Động thái hạ lãi suất của PBOC nằm ngoài dự báo của nhiều chuyên gia và đặt ngân hàng trung ương này vào vị thế đối lập với các ngân hàng trung ương lớn khác như Fed. Nhiều ngân hàng trung ương lớn, bao gồm Fed, đang bắt đầu rút lại các chính sách tiền tệ siêu lỏng lẻo thời đại dịch, chuyển sang thắt chặt để ứng phó với sự leo thang của lạm phát.

"Sự bùng dịch Omicron đã trở thành rủi ro lớn nhất đối với kinh tế Trung Quốc", ông Zhang nói. "Chúng tôi cho rằng tăng trưởng GDP quý 1 của Trung Quốc sẽ nghiêng về giảm. Đợt giảm lãi suất này của Trung Quốc mới là một bước đi nhỏ, nhưng theo hướng đúng đắn. Dù vậy, triển vọng kinh tế sẽ tùy thuộc nhiều vào việc các đợt bùng dịch sẽ được kiểm soát như thế nào".

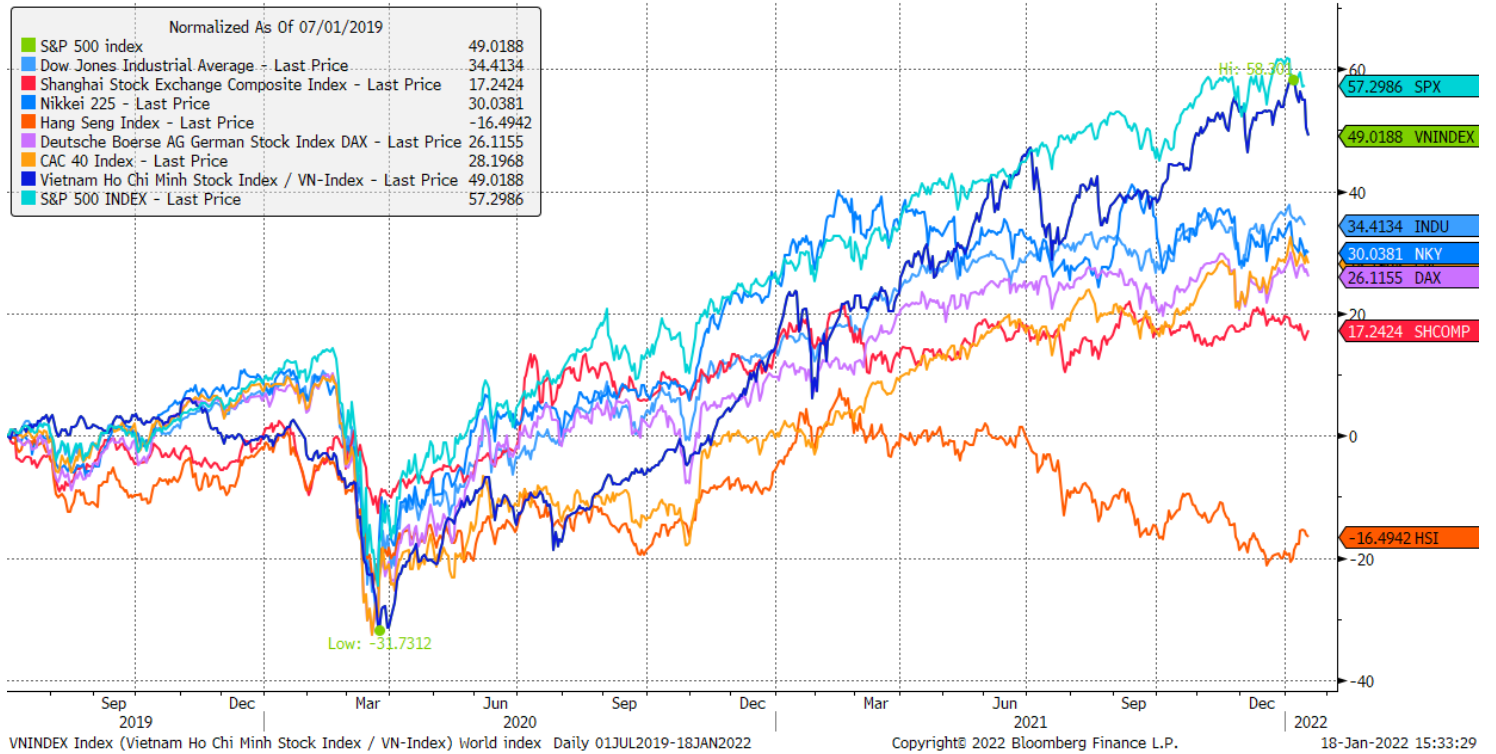
Năm 2021, kinh tế Trung Quốc tăng trưởng 8,1%. Mức tăng quý 4 so với cùng kỳ năm trước là 4%, cao hơn dự báo của giới phân tích nhưng giảm nhiều từ mức 4,9% đạt được trong quý 3.

Bà Johanna Chua, trưởng bộ phận kinh tế châu Á thuộc Citi Global Markets Asia, cũng cho rằng việc Trung Quốc hạ lãi suất là một dấu hiệu quan trọng cho thấy mối lo ngại của Bắc Kinh về giảm tốc tăng trưởng kinh tế. "Điều có thể rút ra từ động thái này là các nhà hoạch định chính sách đang lo ngại nhiều hơn về tăng trưởng. Trong thời gian tới, họ sẽ còn có thêm nhiều động thái nữa". Cũng theo bà Chua, sẽ khó có chuyện Trung Quốc sớm từ bỏ chính sách zero Covid.

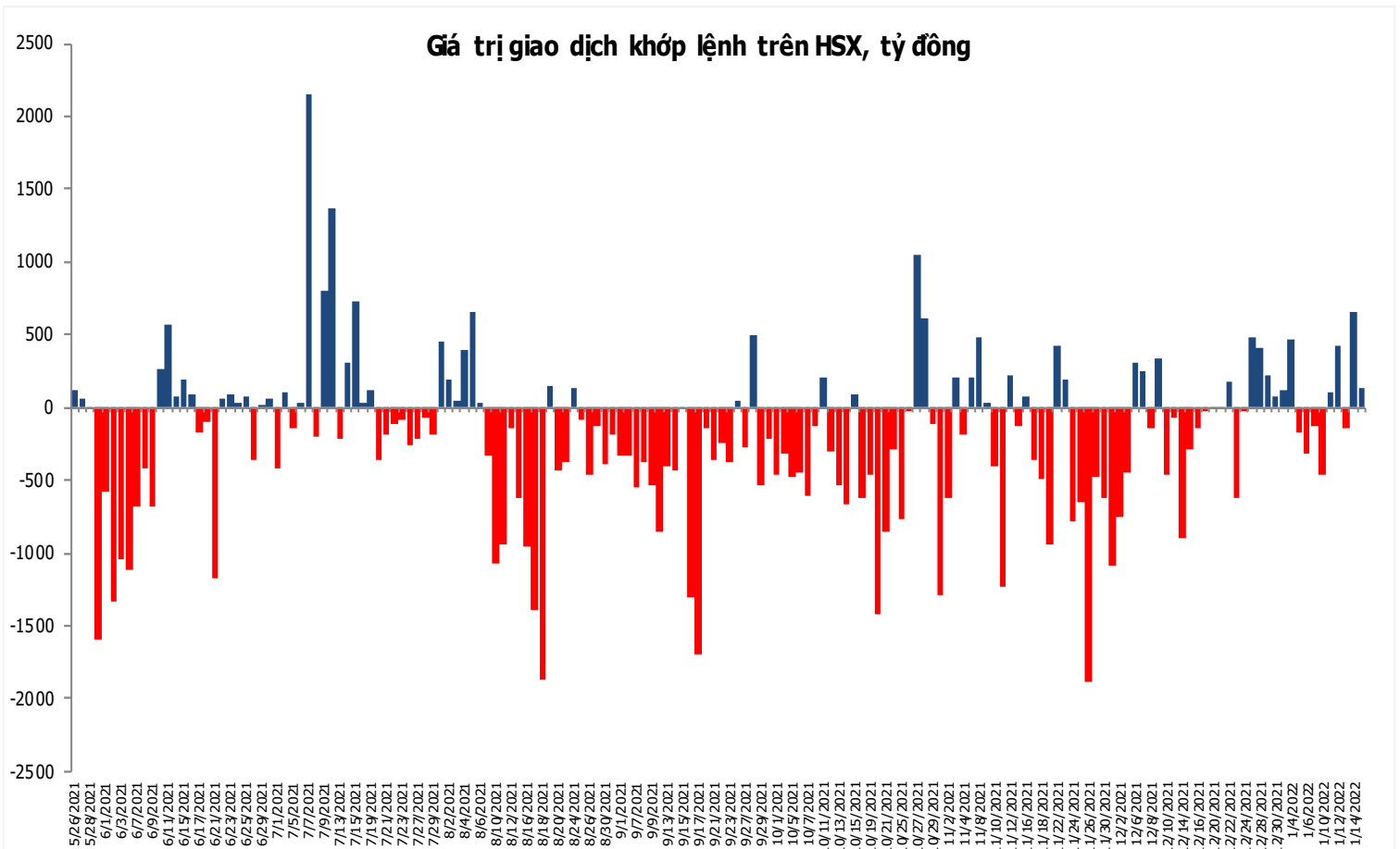
Nguồn: CNBC.

Đồ thị so sánh VNINDEX và các thị trường quốc tế

Stock Market Index - Major World Indices



Đồ thị giá trị mua/bán ròng khớp lệnh của NĐTNN trên sàn HSX



Liên hệ Phòng nghiên cứu khách hàng cá nhân:

Trần Hoàng Sơn	Trưởng bộ phận/Kiểm soát	son.tranhoang@mbs.com.vn
Ngô Quốc Hưng	Chuyên Viên Nghiên cứu cao cấp	hung.ngoquoc@mbs.com.vn
Phạm Văn Quỳnh	Chuyên viên Nghiên cứu	quynh.phamvan@mbs.com.vn
Nguyễn Quỳnh Hoa	Chuyên viên Nghiên cứu	hoa.nguyenquynh@mbs.com.vn
Nguyễn Hòa Hợp	Chuyên viên Nghiên cứu	hop.nguyenhoa@mbs.com.vn
Đặng Duy Việt	Chuyên viên Nghiên cứu	viet.dangduy@mbs.com.vn

Hệ Thống Khuyến Nghị: Hệ thống khuyến nghị của MBS được xây dựng dựa trên mức chênh lệch của giá mục tiêu 12 tháng và giá cổ phiếu trên thị trường tại thời điểm đánh giá

Xếp hạng	Khi (giá mục tiêu – giá hiện tại)/giá hiện tại
MUA	>=20%
KHẢ QUAN	Từ 10% đến 20%
PHÙ HỢP THỊ TRƯỜNG	Từ -10% đến +10%
KÉM KHẢ QUAN	Từ -10% đến - 20%
BÁN	<= -20%

CÔNG TY CỔ PHẦN CHỨNG KHOÁN MB (MBS)

Được thành lập từ tháng 5 năm 2000 bởi Ngân hàng TMCP Quân đội (MB), Công ty CP Chứng khoán MB (MBS) là một trong 5 công ty chứng khoán đầu tiên tại Việt Nam, Sau nhiều năm không ngừng phát triển, MBS đã trở thành một trong những công ty chứng khoán hàng đầu Việt Nam cung cấp các dịch vụ bao gồm: môi giới, nghiên cứu và tư vấn đầu tư, nghiệp vụ ngân hàng đầu tư, và các nghiệp vụ thị trường vốn.

Mạng lưới chi nhánh và các phòng giao dịch của MBS đã được mở rộng và hoạt động có hiệu quả tại nhiều thành phố trọng điểm như Hà Nội, TP, HCM, Hải Phòng và các vùng chiến lược khác. Khách hàng của MBS bao gồm các nhà đầu tư cá nhân và tổ chức, các tổ chức tài chính và doanh nghiệp. Là thành viên Tập đoàn MB, MBS có nguồn lực lớn về con người, tài chính và công nghệ để có thể cung cấp cho Khách hàng các sản phẩm và dịch vụ phù hợp mà rất ít các công ty chứng khoán khác có thể cung cấp.

MBS tự hào được nhìn nhận là:

- Công ty môi giới hàng đầu, đứng đầu thị phần môi giới từ năm 2009.
- Công ty nghiên cứu có tiếng nói trên thị trường với đội ngũ chuyên gia phân tích có kinh nghiệm, cung cấp các sản phẩm nghiên cứu về kinh tế và thị trường chứng khoán;
- Nhà cung cấp đáng tin cậy các dịch vụ về nghiệp vụ ngân hàng đầu tư cho các công ty quy mô vừa.

Tuyên bố miễn trách nhiệm: Bản quyền năm 2014 thuộc về Công ty CP Chứng khoán MB (MBS). Những thông tin sử dụng trong báo cáo được thu thập từ những nguồn đáng tin cậy và MBS không chịu trách nhiệm về tính chính xác của chúng. Quan điểm thể hiện trong báo cáo này là của (các) tác giả và không nhất thiết liên hệ với quan điểm chính thức của MBS. Không một thông tin cũng như ý kiến nào được viết ra nhằm mục đích quảng cáo hay khuyến nghị mua/bán bất kỳ chứng khoán nào. Báo cáo này không được phép sao chép, tái bản bởi bất kỳ cá nhân hoặc tổ chức nào khi chưa được phép của MBS.

MBS HỘI SỞ

Tòa nhà MB, số 21 Cát Linh, Đống Đa, Hà Nội
ĐT: + 84 24 7304 5688 - Fax: + 84 24 3726 2601
Webiste: www.mbs.com.vn