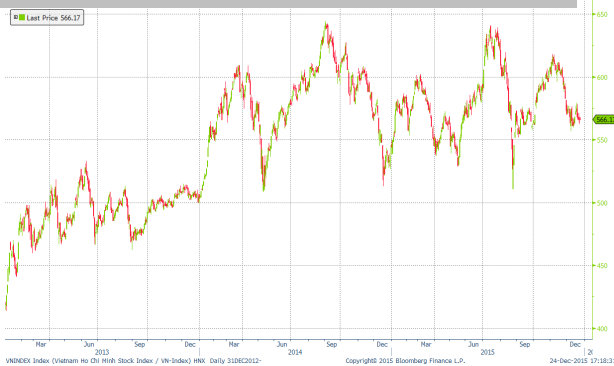


CHIẾN LƯỢC GIAO DỊCH NGÀY

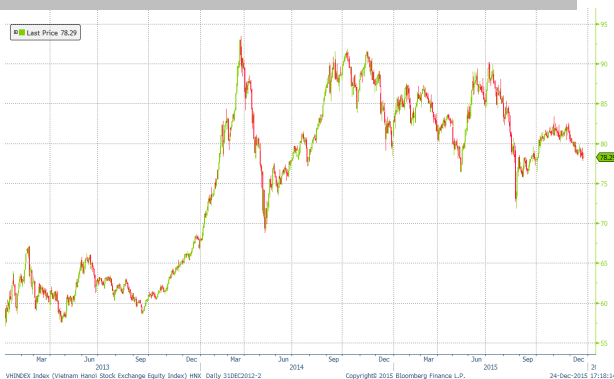
Ngày: 24/12/2015

CHỈ SỐ	Mới nhất	Thay đổi	%	Tăng/giảm	KLGD (tr)	P/E	P/B
VN-index	566.17	1.9	0.34	123/92	65.0	11.06	1.71
HNX-index	78.29	0.17	0.22	85/74	27.9	9.17	1.01
VN30	576.71	1.25	0.22	12/10	20.5		
HN30	137.67	0.4	0.29	13/7	11.4		
Shanghai	3612.485	(-23.604)	(-0.649)	289/717	29820	19.00	2.09
Nikkei 225	18789.69	(-97.01)	(-0.51)	104/113	1357	19.58	1.68
S&P 500	2064.29	25.32	1.241803	464/37	545	18.45	2.79

VN-INDEX: 566.17(+1.90;+0.34%)



HNX-INDEX: 78.29(+0.17;+0.22%)

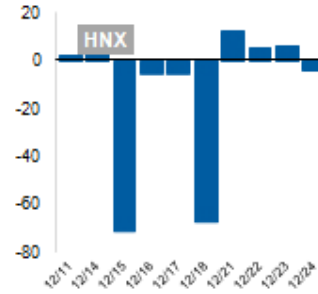
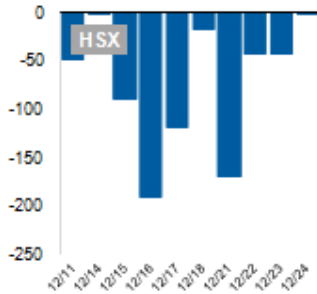


TÂM ĐIỂM THỊ TRƯỜNG

- Hai chỉ số tăng nhẹ trở lại, VN-Index tăng 1,9 điểm (+0,34%) lên 566,17 điểm, HNX-Index tăng 0,17 điểm (+0,22%) lên 78,29 điểm. Thanh khoản vẫn ở mức thấp với giá trị giao dịch trên HOSE đạt 1274,1 tỷ đồng (-14%) tương ứng 71,9 triệu cổ phiếu, còn giá trị giao dịch trên HNX đạt 408,1 tỷ đồng (-1,5%) tương ứng 33,1 triệu cổ phiếu.
- Thị trường tiếp tục không có biến động nhiều với thanh khoản giảm sút, các cổ phiếu lớn như VNM, VIC, MSN, BVH, NTP...tăng giá trở lại trong khi nhóm cổ phiếu dầu khí như GAS, PVD, PXS, PVC...tiếp tục duy trì sắc xanh đã giúp thị trường tăng điểm. Tuy nhiên, ở chiều ngược lại, nhiều cổ phiếu lớn như VCB, STB, BID, SSI, SHS...giảm giá làm thu hẹp mức tăng của thị trường. Số mã cổ phiếu tăng giá chiếm đa số trên cả hai sàn với tỷ lệ 123 mã tăng/92 mã giảm trên HOSE và 85 mã tăng /74 mã giảm trên HNX.
- Cùng trong xu thế chung của thị trường, nhà đầu tư nước ngoài giảm mạnh giao dịch cả chiều mua và chiều bán, trên HOSE, họ chỉ mua vào 93,05 tỷ đồng và bán ra 96,92 tỷ đồng, tổng cộng bán ròng 3,87 tỷ đồng. Trong khi đó trên HNX, khối ngoại cũng bán ròng 4,36 tỷ đồng chủ yếu tập trung vào mã với PVS với giá trị bán ròng 7,67 tỷ đồng.
- Về mặt kỹ thuật, các chỉ số vẫn dao động trong biên độ hẹp với mức thanh khoản thấp. Thị trường có thể sẽ tiếp tục giằng co trong vùng 560-575 điểm với VN-Index và 76-79 điểm với HNX-Index trong các phiên tới. Chúng tôi khuyến nghị nhà đầu tư tiếp tục duy trì danh mục an toàn và chờ đợi các tín hiệu rõ nét hơn của thị trường trước khi có các quyết định đầu tư.

VÀNG/TỶ GIÁ	Mới nhất	Mua vào	Bán ra
VND/USD	22,532	22,517	22,547
VND/USD (Tự do)	22,620	22,610	22,630
Vàng SJC (tr.đ)	33.04	32.70	33.07
Vàng thế giới (tr.đ)	28.82	28.81	28.82

GIAO DỊCH CỦA NHÀ ĐẦU TƯ NƯỚC NGOÀI (TỶ VND)



CMG- Công ty Cổ phần Tập đoàn Công nghệ CMC (HOSE)



CỔ PHIẾU ĐÁNG CHÚ Ý:

- CTCP Tập đoàn Công nghệ CMC (CMG), 6 tháng đầu năm 2015 (từ ngày 1/4 - 30/9, niên độ tài chính kết thúc ngày 31/3 hàng năm), doanh thu hợp nhất đạt 1.653 tỷ đồng, tăng 11,2% so với cùng kỳ, lợi nhuận sau thuế đạt 60 tỷ đồng, tăng 37,9% so với cùng kỳ, lợi nhuận sau thuế đạt công ty mẹ đạt 48,4 tỷ đồng, tăng 19,8% so với cùng kỳ. 6 tháng đầu năm mảng Tích hợp hệ thống của công ty tăng trưởng 21% về doanh thu so với cùng kỳ, lợi nhuận tăng trưởng ấn tượng hơn, lên tới 81%. Các mảng kinh doanh khác của công ty như Dịch vụ phần mềm, Viễn thông, phân phối và lắp ráp...của CMG đều tăng trưởng khá đồng đều về doanh thu.
- Với kết quả này, CMG đã hoàn thành 53% kế hoạch doanh thu và 42% kế hoạch lợi nhuận năm. Tiến độ này đang nhanh so với kế hoạch do đặc thù doanh nghiệp công nghệ thông tin ghi nhận kết quả kinh doanh nhiều vào cuối năm.
- Tiềm năng tăng trưởng trong 3 năm tới tích cực với động lực là viễn thông và tích hợp hệ thống. Trong đó, viễn thông sẽ có tốc độ tăng trưởng mạnh mẽ nhờ việc hoàn thiện hạ tầng và phát triển thị trường ngách. Tích hợp hệ thống vốn đã có nền tảng tốt từ nhiều năm, sẽ được hưởng lợi khi nền kinh tế đi lên.
- CMG đang thay đổi chiến lược cho 2 mảng phần mềm và phân phối. Theo đó, CMG sẽ chú trọng hơn vào thị trường xuất khẩu và thu hẹp mảng phân phối theo hướng tăng tỷ trọng dịch vụ và giảm tỷ trọng sản phẩm với tỷ suất lợi nhuận thấp, rủi ro cao.
- Dự báo KQKD năm 2015 của CMG là đạt 3.600 tỷ doanh thu, tăng 10,6% so với năm ngoái, lợi nhuận sau thuế đạt 144 tỷ đồng, tăng 22,2% so với năm 2014. EPS 2015 dự kiến 2.100 đồng/cổ phiếu.

Tuyên bố miễn trách nhiệm: Bản quyền năm 2015 thuộc về Công ty CP Chứng khoán MB (MBS). Những thông tin sử dụng trong báo cáo được thu thập từ những nguồn đáng tin cậy và MBS không chịu trách nhiệm về tính chính xác của chúng. Quan điểm thể hiện trong báo cáo này là của (các) tác giả và không nhất thiết liên hệ với quan điểm chính thức của MBS. Không một thông tin cũng như ý kiến nào được viết ra nhằm mục đích quảng cáo hay khuyến nghị mua/bán bất kỳ chứng khoán nào. Báo cáo này không được phép sao chép, tái bản bởi bất kỳ cá nhân hoặc tổ chức nào khi chưa được phép của MBS.

CÔNG TY CỔ PHẦN CHỨNG KHOÁN MB (MBS)

Được thành lập từ tháng 5 năm 2000 bởi Ngân hàng TMCP Quân đội (MB), Công ty CP Chứng khoán MB (MBS) là một trong 5 công ty chứng khoán đầu tiên tại Việt Nam. Sau nhiều năm không ngừng phát triển, MBS đã trở thành một trong những công ty chứng khoán hàng đầu Việt Nam cung cấp các dịch vụ bao gồm: môi giới, nghiên cứu và tư vấn đầu tư, nghiệp vụ ngân hàng đầu tư, và các nghiệp vụ thị trường vốn.

Mạng lưới chi nhánh và các phòng giao dịch của MBS đã được mở rộng và hoạt động có hiệu quả tại nhiều thành phố trọng điểm như Hà Nội, TP. HCM, Hải Phòng và các vùng chiến lược khác. Khách hàng của MBS bao gồm các nhà đầu tư cá nhân và tổ chức, các tổ chức tài chính và doanh nghiệp. Là thành viên Tập đoàn MB bao gồm các công ty thành viên như: Công ty CP Quản lý Quỹ đầu tư MB (MB Capital), Công ty CP Địa ốc MB (MB Land), Công ty Quản lý nợ và Khai thác tài sản MB (AMC) và Công ty CP Việt R.E.M.A.X (Viet R.E.M), MBS có nguồn lực lớn về con người, tài chính và công nghệ để có thể cung cấp cho Khách hàng các sản phẩm và dịch vụ phù hợp mà rất ít các công ty chứng khoán khác có thể cung cấp.

MBS tự hào được nhìn nhận là:

- Công ty môi giới hàng đầu, đứng đầu thị phần môi giới từ năm 2009.
- Công ty nghiên cứu có tiếng nói trên thị trường với đội ngũ chuyên gia phân tích có kinh nghiệm, cung cấp các sản phẩm nghiên cứu về kinh tế và thị trường chứng khoán; và
- Nhà cung cấp đáng tin cậy các dịch vụ về nghiệp vụ ngân hàng đầu tư cho các công ty quy mô vừa.

MBS HỘI SỞ

Tòa nhà MB, số 3 Liễu Giai, Ba Đình, Hà Nội
ĐT: + 84 4 3726 2600 - Fax: +84 3726 2601
Webiste: www.mbs.com.vn