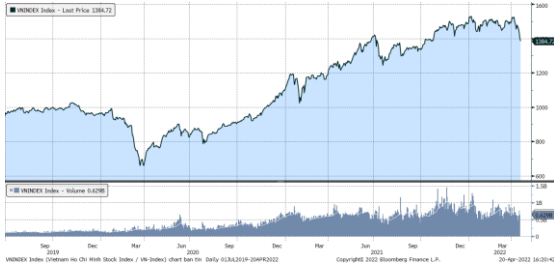


MARKET STRATEGY DAILY: BLUECHIPS CHỨNG ĐÀ GIẢM NHỜ HOẠT ĐỘNG MUA RÒNG CỦA KHỐI NGOẠI !

Báo cáo chi tiết 20/04/2022

Diễn biến chỉ số VN-Index



THỊ TRƯỜNG CƠ SỞ

| | VNIndex | HNXIndex | Upcom |
|----------------------------|-----------|----------|----------|
| Đóng cửa | 1384.72 | 380.04 | 106.40 |
| Thay đổi | -21.73 | -12.65 | -1.92 |
| %Chg | -1.55 | -3.22 | -1.77 |
| YTD | -7.58 | -19.82 | -5.58 |
| KLGD (tr.cp) | 688.33 | 99.64 | 62.31 |
| %Chg | -2.04 | 5.07 | -1.27 |
| GTGD (tỷ đ) | 20,512.20 | 2,356.47 | 1,377.26 |
| <i>Số mã tăng</i> | 76 | 48 | 77 |
| <i>Số mã giảm</i> | 381 | 195 | 255 |
| <i>Không đổi</i> | 43 | 28 | 50 |
| Vốn hóa (ngh. tỷ đ) | 5488.70 | 375.96 | 1397.42 |
| PE | 16.07 | 20.86 | 29.04 |
| PB | 2.43 | 2.31 | 3.34 |
| NĐTNN Mua (tỷ đ) | 1,862.89 | 26.75 | 27.93 |
| NĐTNN Bán (tỷ đ) | 1,423.86 | 5.97 | 43.76 |
| Ròng | 439.03 | 20.78 | -15.83 |

THỊ TRƯỜNG HĐTTL

| | Đóng cửa | Thay đổi | %Chg |
|-------------------|----------|----------|-------|
| VN30-Index | 1435.5 | -5.11 | -0.35 |
| VN30F2205 | 1440.00 | -14.10 | -0.97 |
| VN30F2206 | 1439.00 | -18.80 | -1.29 |
| VN30F2209 | 1441.10 | -18.90 | -1.29 |
| VN30F2212 | 1440.00 | -25.10 | -1.71 |

Diễn biến thị trường:

- Thị trường trong nước giảm sang phiên thứ 5 liên tiếp, đây cũng là chuỗi giảm dài nhất kể từ cuối tháng 6/2020. Trong 11 phiên vừa qua, thị trường đã giảm 146,23 điểm, tương đương mất 9,55%, chỉ có vên vện 3 phiên tăng. Tâm lý nhà đầu tư hiện xuống rất thấp khi cứ vào phiên chiều, thị trường lại có nhịp giảm mạnh với hàng trăm cổ phiếu đóng cửa ở mức sàn.
- Thanh khoản khớp lệnh sàn HSX còn 19.412 tỷ đồng so với mức 20.896 tỷ đồng ở phiên hôm qua và mức bình quân 24.400 tỷ đồng ở tuần trước.
- Chuỗi giảm 5 phiên liên tiếp đã lấy đi của thị trường hơn 100 điểm nhưng điều đáng nói là kể từ đầu tuần thị trường đóng cửa với hàng trăm cổ phiếu ở mức giá sàn, đây có thể là hiện tượng giải chấp cổ phiếu. Diễn biến thị trường đang khiến tâm lý nhà đầu tư xuống thấp, do vậy các ngưỡng kỹ thuật cũng không đáng tin cậy. Thị trường cần chứng đà giảm để ổn định tâm lý, dòng tiền bắt đáy cũng đã xuất hiện trong phiên hôm nay khi nhóm bluechips chỉ giảm nhẹ và độ rộng thị trường cũng khá tích cực trong bối cảnh dòng tiền đang thoát ra khỏi nhóm cổ phiếu vừa và nhỏ.

Tin tức thế giới:

- Ngân hàng Thế giới (WB) mạnh tay hạ dự báo tăng trưởng kinh tế toàn cầu do ảnh hưởng của chiến tranh Nga-Ukraine. Quỹ Tiền tệ Quốc tế (IMF) có thể hành động tương tự. Cùng với đó, giới chuyên gia kinh tế cũng đưa ra những đánh giá kém tươi sáng về triển vọng nền kinh tế thế giới trong thời gian sắp tới. Trong một cuộc trao đổi với báo giới ngày 18/4, Chủ tịch WB David Malpass cho biết định chế này đã cắt giảm triển vọng tăng trưởng kinh tế thế giới năm nay gần 1 điểm phần trăm, còn 3,1% từ mức dự báo 4,1% đưa ra trước đó. Nguyên nhân dẫn tới động thái này của WB là cuộc xung đột vũ trang giữa Nga với Ukraine. Theo ông Malpass, khu vực có triển vọng tăng trưởng bị cắt giảm mạnh nhất là châu Âu và Trung Á, nơi có Ukraine, Nga và các quốc gia xung quanh. WB cho rằng nền kinh tế khu vực này có thể suy giảm 4,1% trong năm nay. Trong đó, cách đây hơn một tuần, WB đã dự báo kinh tế Ukraine sẽ giảm 45,1% và kinh tế Nga sẽ giảm 11,2% trong năm nay.

Nhận định thị trường HĐTTL:

- Thị trường phiên hôm nay vẫn bị áp lực bán chiếm ưu thế, đã khiến cho cả 4 HĐTTL đóng cửa giảm từ 14,1 đến 25,1 điểm. Cụ thể, VN30F2204 giảm 0,97% xuống mức 1.440,0 điểm, hiện đang cao hơn 4,50 điểm so với chỉ số cơ sở VN30. Trong khi đó, tổng thanh khoản thị trường phiên hôm nay tăng 18% so với phiên liền trước, đạt 240.588 hợp đồng được khớp lệnh trong phiên.

NHÓM NGÀNH

| | %Chg | YTD |
|-------------------------|-------|--------|
| Tiện ích | -3.56 | -3.51 |
| Tài chính | -0.82 | -10.40 |
| Công nghiệp | -3.88 | -16.22 |
| Hàng TD thiết yếu | 0.00 | -4.76 |
| Nguyên vật liệu | -1.86 | -6.44 |
| Hàng TD không thiết yếu | -0.67 | 17.35 |
| Năng lượng | -4.06 | -6.97 |
| Y tế | -2.00 | 5.52 |
| Công nghệ thông tin | -0.32 | 20.35 |
| Bất động sản | -1.52 | -14.91 |

Top CP tác động tăng lên VNIndex

| Mã | Đóng cửa | %Chg | Đóng góp vào Index |
|-----|----------|------|--------------------|
| MSN | 124.30 | 3.15 | 1.42 |
| VCB | 78.40 | 0.90 | 0.85 |
| SAB | 172.00 | 1.84 | 0.52 |
| VIC | 79.30 | 0.63 | 0.49 |
| VHC | 106.40 | 4.31 | 0.21 |

Top CP tác động giảm lên VNIndex

| Mã | Đóng cửa | %Chg | Đóng góp vào Index |
|-----|----------|-------|--------------------|
| GAS | 106.60 | -6.41 | -3.35 |
| GVR | 32.55 | -7.00 | -2.33 |
| VHM | 66.80 | -3.05 | -2.27 |
| BCM | 76.50 | -4.26 | -0.86 |
| SHB | 16.90 | -6.89 | -0.79 |

Top NĐTNN mua ròng trên HSX

| Mã | Đóng cửa | %Chg | GT ròng (tỷ VND) |
|-----|----------|-------|------------------|
| GEX | 27.70 | -6.89 | 76.18 |
| DPM | 70.00 | -6.79 | 75.68 |
| STB | 27.55 | 0.18 | 65.08 |
| VIC | 79.30 | 0.63 | 44.35 |
| SSI | 35.20 | 0.57 | 34.55 |

Top NĐTNN bán ròng trên HSX

| Mã | Đóng cửa | %Chg | GT ròng (tỷ VND) |
|-----|----------|-------|------------------|
| DGC | 243.00 | -4.63 | -116.48 |
| VHM | 66.80 | -3.05 | -62.32 |
| CII | 24.35 | -6.88 | -41.65 |
| DGW | 148.00 | -6.33 | -24.19 |
| GAS | 106.60 | -6.41 | -21.39 |

NHẬN ĐỊNH THỊ TRƯỜNG: BLUECHIPS CHỨNG ĐÀ GIẢM NHỜ HOẠT ĐỘNG MUA RÒNG CỦA KHỐI NGOẠI !

Các thị trường chứng khoán châu Á – Thái Bình Dương vẫn chịu sức ép từ chứng khoán Trung Quốc. Trong sáng 20/4, Trung Quốc quyết định giữ nguyên lãi suất cơ bản khoản vay kỳ hạn 1 năm ở mức 3,7%. Lãi suất khoản vay kỳ hạn 5 năm cũng được giữ ổn định ở mức 4,6%. Diễn biến này không đồng nhất với kết quả dự báo Trung Quốc giảm lãi suất trong tháng này của các nhà đầu tư và chuyên gia phân tích, theo khảo sát của Reuters. Nhà đầu tư cũng đang ngóng đợi những chính sách hỗ trợ từ chính quyền Trung Quốc trong bối cảnh quốc gia này đang căng mình chống chọi lại làn sóng dịch bệnh Covid-19 nghiêm trọng nhất 2 năm qua.

Tại Nhật Bản, Nikkei 225 tăng 0,86%. Chỉ số Kospi của Hàn Quốc giảm nhẹ 0,01%. Thị trường tại Australia và New Zealand cùng đi lên với mức tăng lần lượt 0,05% và 1,31%. Thị trường Trung Quốc tiếp tục đi xuống với chỉ số Shanghai Composite giảm 1,35%, Shenzhen Component giảm 2,07%. Chỉ số Hang Seng của Hong Kong cũng lùi 0,47%.

Đêm qua, Thị trường chứng khoán Mỹ tăng điểm trong phiên giao dịch ngày thứ Ba, khi các nhà giao dịch bước vào giai đoạn cao điểm của mùa báo cáo kết quả kinh doanh quý 1 và tiếp tục theo dõi các diễn biến của lãi suất. Giá dầu thô sụt giảm mạnh vì Quỹ Tiền tệ Quốc tế (IMF) mạnh tay cắt giảm triển vọng tăng trưởng của nền kinh tế toàn cầu. Chứng khoán Mỹ đã chịu nhiều áp lực giảm trong thời gian gần đây, với S&P 500 đã giảm 2 tuần liên tiếp. Nhưng trong phiên này, nhà đầu tư gia tăng nắm giữ các tài sản rủi ro. Chỉ số Russell 2000 của các cổ phiếu vốn hoá nhỏ chốt phiên với mức tăng 2,1%.

Thị trường trong nước giảm sang phiên thứ 5 liên tiếp, đây cũng là chuỗi giảm dài nhất kể từ cuối tháng 6/2020. Trong 11 phiên vừa qua, thị trường đã giảm 146,23 điểm, tương đương mất 9,55%, chỉ có vắn vắn 3 phiên tăng. Tâm lý nhà đầu tư hiện xuống rất thấp khi cứ vào phiên chiều, thị trường lại có nhịp giảm mạnh với hàng trăm cổ phiếu đóng cửa ở mức giá sàn.

Dừng lúc đóng cửa, chỉ số VN-Index giảm 21,73 điểm (-1,55%) còn 1.384,72 điểm, bên cạnh đó chỉ số VN30 cũng sụt 5,11 điểm (-0,35%) xuống 1.435,5 điểm. Độ rộng thị trường nghiêng về bên bán, toàn thị trường có 76 mã tăng/381 mã giảm, ở rổ VN30 có 10 mã tăng và 16 mã giảm. Nhóm midcap và smallcap cũng giảm lần lượt 2,83% và 3,62%.

Các cổ phiếu lớn đã gây sức ép lên thị trường phiên này là: GAS (-6,41%), GVR (-7%), VHM (-3,05%), BCM (-4,26%), SHB (-6,89%),... đã lấn át nỗ lực tăng giá ở các cổ phiếu khác như: MSN (+3,15%), VCB (+0,9%), SAB (+1,84%), VIC (+0,63%), VHC (+4,31%),...

Thanh khoản khớp lệnh sàn HSX còn 19.412 tỷ đồng so với mức 20.896 tỷ đồng ở phiên hôm qua và mức bình quân 24.400 tỷ

đồng ở tuần trước. Tổng cộng có 653 triệu cổ phiếu được chuyển nhượng thành công so với mức bình quân 696 triệu cổ phiếu 10 ngày trước đó.

Trái với diễn biến bán mạnh của nhà đầu tư trong nước, khối ngoại tiếp tục mua ròng 419 tỷ đồng. Lực mua tập trung ở các cổ phiếu như: GEX, DPM, STB, VIC, SSI,... Ở chiều ngược lại, DGC, VHM, CII, GAS, PHR,... là những cổ phiếu bị các nhà đầu tư nước ngoài bán ròng trong phiên này.

Tóm lại, chuỗi giảm 5 phiên liên tiếp đã lấy đi của thị trường hơn 100 điểm nhưng điều đáng nói là kể từ đầu tuần thị trường đóng cửa với hàng trăm cổ phiếu ở mức giá sàn, đây có thể là hiện tượng giải chấp cổ phiếu. Diễn biến thị trường đang khiến tâm lý nhà đầu tư xuống thấp, do vậy các ngưỡng kỹ thuật cũng không đáng tin cậy. Thị trường cần chứng đà giảm để ổn định tâm lý, dòng tiền bắt đáy cũng đã xuất hiện trong phiên hôm nay khi nhóm bluechips chỉ giảm nhẹ và độ rộng thị trường cũng khá tích cực trong bối cảnh dòng tiền đang thoát ra khỏi nhóm cổ phiếu vừa và nhỏ.

Đồ thị kỹ thuật VNINDEX



VNINDEX Index (Vietnam Ho Chi Minh Stock Index / VN-Index) Đồ thị kỹ thuật VNINDEX Daily 02JAN2020-20APR2022

Copyright© 2022 Bloomberg Finance L.P.

20-Apr-2022 16:22:12

Chỉ số tham chiếu

| | Đóng cửa | %Chg | YTD |
|--------------------|----------|-------|--------|
| VN30 Index | 1435.5 | -0.35 | -6.53 |
| VNX50 Index | 2360.64 | -1.05 | -10.60 |
| VN FinLead | 1967.1 | -0.53 | -9.78 |
| VN Diamond | 2065.95 | -0.87 | 4.72 |
| VN100 Index | 1392.24 | -1.10 | -8.66 |

Diễn biến các Quỹ ETF nội địa YTD



ETFs nội địa

| | Đóng cửa | %Chg | KLGD |
|-----------------|----------|-------|-----------|
| E1FVN30 | 24.8 | -0.60 | 2,026,500 |
| FUEMAV30 | 16.91 | -0.53 | 27,400 |
| FUESSV30 | 17.9 | -2.56 | 21,100 |
| FUESSV50 | 20.9 | -2.34 | 16,800 |
| FUESSVFL | 20.35 | -0.73 | 68,900 |
| FUEVFND | 30 | 0.67 | 1,798,200 |
| FUEVN100 | 18.98 | -0.11 | 140,500 |

Dòng vốn NĐTNN qua ETFs nội

| +/- Dòng vốn (tỷ đồng) | 1 ngày | YTD |
|------------------------|--------|----------|
| E1FVN30 | 6.30 | -243.97 |
| FUEMAV30 | -0.45 | -77.01 |
| FUESSV30 | -0.33 | 7.07 |
| FUESSV50 | 0.01 | -12.54 |
| FUESSVFL | -10.82 | 982.08 |
| FUEVFND | 39.43 | 3,829.50 |
| FUEVN100 | -1.62 | -88.28 |

Dòng vốn NĐTNN qua ETFs ngoại

| +/- Dòng vốn (tr. USD) | 1 ngày | YTD |
|---------------------------|--------|--------|
| VanEck Vectors VN | 0.00 | -23.36 |
| Xtrackers FTSE VN | 0.00 | -19.45 |
| Fubon FTSE VN | 0.00 | 57.52 |
| Premia MSCI VN | 0.00 | 0.05 |
| Kim KINDEX VN VN30 | 0.00 | 0.00 |
| DCVMVN30 ETF Fund | 0.00 | -95.87 |
| Asian Growth CUBS | 0.00 | 0.00 |

Nguồn: Bloomberg

Xu hướng dòng vốn ETFs

Áp lực bán mạnh tiếp tục chiếm ưu thế trong phiên hôm nay đã khiến cho các chỉ số chính đóng cửa trong sắc đỏ. Cụ thể, VN30 Index đóng cửa giảm 0,35%, VN100 Index đóng cửa giảm 1,10%, VN Finlead đóng cửa giảm 0,53% và VN Diamond đóng cửa giảm 0,87%.

Tương tự, các chứng chỉ quỹ ETFs cũng ghi nhận diễn biến không mấy tích cực. Cụ thể, E1FVN30 tham chiếu VN30 index đóng cửa giảm 0,60%, FUEVFND tham chiếu VN Diamond index tăng 0,67% và FUESSVFL tham chiếu VN FinLead index giảm 0,73%. Tổng khối lượng giao dịch ETFs trên thị trường tăng mạnh 79% so với phiên liền trước, đạt hơn 4,1 triệu chứng chỉ quỹ được khớp lệnh trong phiên, tương đương tổng giá trị khoảng 107,9 tỷ đồng. Trong đó thanh khoản tập trung chủ yếu ở E1FVN30 (49,27 tỷ đồng) và FUEVFND (53,37 tỷ đồng)...

Giao dịch khối ngoại phiên này diễn biến khả quan khi nhà đầu tư nước ngoài tiếp tục mua ròng với 32,53 tỷ đồng qua kênh ETFs nội trong phiên giao dịch hôm nay. Lực mua tập trung chủ yếu vào E1FVN30 (+6,30 tỷ đồng), FUEVFND (+39,43 tỷ đồng)...

THỊ TRƯỜNG THẾ GIỚI

| Chỉ số | Điểm số | %Chg | YTD |
|------------------------|----------|-------|--------|
| Dow Jones | 34,911.2 | 1.45 | -3.93 |
| S&P500 | 4,462.2 | 1.61 | -6.38 |
| VIX | 21.0 | -1.54 | 22.18 |
| DJ Futures | 34,791.0 | -0.14 | -3.96 |
| S&P Futures | 4,447.0 | -0.27 | -6.55 |
| Nikkei 225 | 27,217.9 | 0.86 | -5.47 |
| KOSPI | 2,718.7 | -0.01 | -8.70 |
| Shanghai | 3,151.1 | -1.35 | -13.43 |
| Hang Seng | 20,944.7 | -0.40 | -10.48 |
| ASX | 7,569.2 | 0.05 | 1.67 |
| FTSE 100 | 7,621.0 | 0.26 | 3.20 |
| DAX | 14,217.3 | 0.45 | -10.50 |
| CAC40 | 6,584.7 | 0.76 | -7.95 |

THỊ TRƯỜNG HÀNG HÓA

| | Giá (USD) | %Chg | YTD |
|------------------|-----------|-------|-------|
| Vàng | 1946.55 | -0.18 | 6.42 |
| Dầu WTI | 103.66 | 1.07 | 37.83 |
| Dầu Brent | 108.42 | 1.09 | 39.39 |

THỊ TRƯỜNG NGOẠI TỆ

| | Giá | %Chg | YTD |
|----------------|---------|-------|--------|
| BBDXY* | 1215.03 | -0.37 | 3.54 |
| USD/JPY | 128.3 | 0.48 | -10.30 |
| USD/CNY | 6.4153 | -0.34 | -0.92 |
| EUR/USD | 1.0834 | 0.43 | -4.71 |
| GBP/USD | 1.3025 | 0.21 | -3.75 |

(*) Bloomberg Dollar Spot Index

Tin tức thế giới: Chiến tranh khiến cả WB và IMF cùng bi quan về kinh tế toàn cầu.

Ngân hàng Thế giới (WB) mạnh tay hạ dự báo tăng trưởng kinh tế toàn cầu do ảnh hưởng của chiến tranh Nga-Ukraine. Quỹ Tiền tệ Quốc tế (IMF) có thể hành động tương tự.

Cùng với đó, giới chuyên gia kinh tế cũng đưa ra những đánh giá kém tươi sáng về triển vọng nền kinh tế thế giới trong thời gian sắp tới.



Một khu vực ở Kiev, Ukraine bị phá hủy bởi chiến tranh - Ảnh: Reuters.

WB hạ mạnh triển vọng kinh tế toàn cầu

Trong một cuộc trao đổi với báo giới ngày 18/4, Chủ tịch WB David Malpass cho biết định chế này đã cắt giảm triển vọng tăng trưởng kinh tế thế giới năm nay gần 1 điểm phần trăm, còn 3,1% từ mức dự báo 4,1% đưa ra trước đó. Nguyên nhân dẫn tới động thái này của WB là cuộc xung đột vũ trang giữa Nga với Ukraine.

Theo ông Malpass, khu vực có triển vọng tăng trưởng bị cắt giảm mạnh nhất là châu Âu và Trung Á, nơi có Ukraine, Nga và các quốc gia xung quanh. WB cho rằng nền kinh tế khu vực này có thể suy giảm 4,1% trong năm nay. Trong đó, cách đây hơn một tuần, WB đã dự báo kinh tế Ukraine sẽ giảm 45,1% và kinh tế Nga sẽ giảm 11,2% trong năm nay.

"Triển vọng cũng cắt giảm đối với các nền kinh tế phát triển và nhiều nền kinh tế đang phát triển khác do giá lương thực-thực phẩm và năng lượng tăng vọt vì các gián đoạn nguồn cung liên quan đến chiến tranh", ông Malpass cho hay.

Cũng tại cuộc họp báo này, ông Malpass nói rằng WB đang đề xuất một kế hoạch ngân sách 170 tỷ USD cho thời gian 15 tháng để ứng phó với khủng hoảng. WB đặt mục tiêu trong vòng 3 tháng tới sẽ nhận được cam kết đóng góp 50 tỷ USD trong số này.

“Chúng tôi đang chuẩn bị cho phản ứng lâu dài với khủng hoảng, xét tới việc đang có nhiều cuộc khủng hoảng cùng lúc”, ông nói. “Trong vài tuần tới đây, chúng tôi sẽ thảo luận về một gói ngân sách phản ứng khủng hoảng khoảng 170 tỷ USD cho thời gian từ tháng 4/2022 đến hết tháng 6/2023”.

Đây là kế hoạch nối tiếp gói ngân sách 160 tỷ USD mà WB đã đưa ra để phản ứng với đại dịch Covid-19. Đến tháng 6/2021, đã có 157 tỷ USD trong số này được cam kết.

Theo Tổng giám đốc WB, kế hoạch ngân sách mới sẽ dành một phần hỗ trợ các quốc gia tiếp nhận người Ukraine tị nạn và giúp những nước bị ảnh hưởng bởi tình trạng khan hiếm thực phẩm toàn cầu. Ông cũng nói rằng trong tuần này WB và IMF sẽ thảo luận về hỗ trợ mới cho Ukraine và một số nước tài trợ có thể sẽ đưa ra các cam kết cụ thể. Dự kiến, IMF cũng sẽ hạ dự báo tăng trưởng kinh tế toàn cầu trong một báo cáo vào ngày 19/4. Hôm thứ Năm tuần trước, Tổng giám đốc IMF Kristalina Georgieva gọi chiến tranh ở Ukraine là một “trở ngại to lớn” đối với nền kinh tế thế giới.

Hai mối đe dọa lớn nhất của kinh tế thế giới

Trong một nghiên cứu do tờ Financial Times phối hợp với Viện nghiên cứu Brookings Institution thực hiện, sự kết hợp giữa tăng trưởng giảm tốc và lạm phát cao, hay còn gọi là tình trạng “stagflation”, cùng với chiến tranh Nga-Ukraine là hai mối đe dọa lớn nhất của kinh tế thế giới năm nay. Theo nghiên cứu này, sức ép giá cả ngày càng lớn, sản lượng kinh tế suy giảm, và niềm tin sút mẻ sẽ đặt ra thách thức đối với hầu hết các nền kinh tế trên thế giới trong năm 2022.

Trong bối cảnh như vậy, các nhà hoạch định chính sách sẽ phải đối mặt với những lựa chọn đầy khó khăn, theo chuyên gia cấp cao Eswar Prasad của Brookings Institution. Ông Prasad nói rằng các quốc gia sẽ vừa phải kiểm soát sự leo thang của giá cả, vừa phải thận trọng với mối nguy mà lãi suất tăng đặt ra đối với tăng trưởng kinh tế và mức nợ vốn dĩ đã cao.

Vị chuyên gia cho rằng năm 2022 có thể trở thành “một giai đoạn đầy biến động về địa chính trị, những gián đoạn nguồn cung kéo dài, và biến động thị trường tài chính, trên bức nền là áp lực lạm phát cao và dư địa hạn hẹp cho phản ứng chính sách”.

Theo ông Prasad, cả ba khu vực chính của nền kinh tế thế giới đều đối diện với những khó khăn lớn. Ở Mỹ, chi tiêu vẫn mạnh và thị trường lao động đã quay trở lại mức trước đại dịch, nhưng lạm phát cao đặt ra thách thức lớn cho sứ mệnh ổn định giá cả của Cục Dự trữ Liên bang Mỹ (Fed). Tháng 3 vừa qua, lạm phát ở Mỹ là 8,5%, cao nhất 40 năm. “Fed đang có nguy cơ mất kiểm soát lạm phát và có thể buộc phải thắt chặt mạnh hơn nhiều so với những gì họ đã phát tín hiệu, từ đó đặt ra rủi ro kinh tế Mỹ giảm tốc mạnh trong năm 2023”, ông Prasad nói.

Các vấn đề của Trung Quốc xuất phát từ việc nước này quyết tâm theo đuổi chiến lược chống dịch hà khắc "zero Covid" (không Covid). Phong toả kéo dài gây suy giảm tiêu dùng, đầu tư và sản xuất, trong khi chính sách tiền tệ nới lỏng để cứu tăng trưởng có thể dẫn tới những rủi ro dài hạn đối với ổn định tài chính.

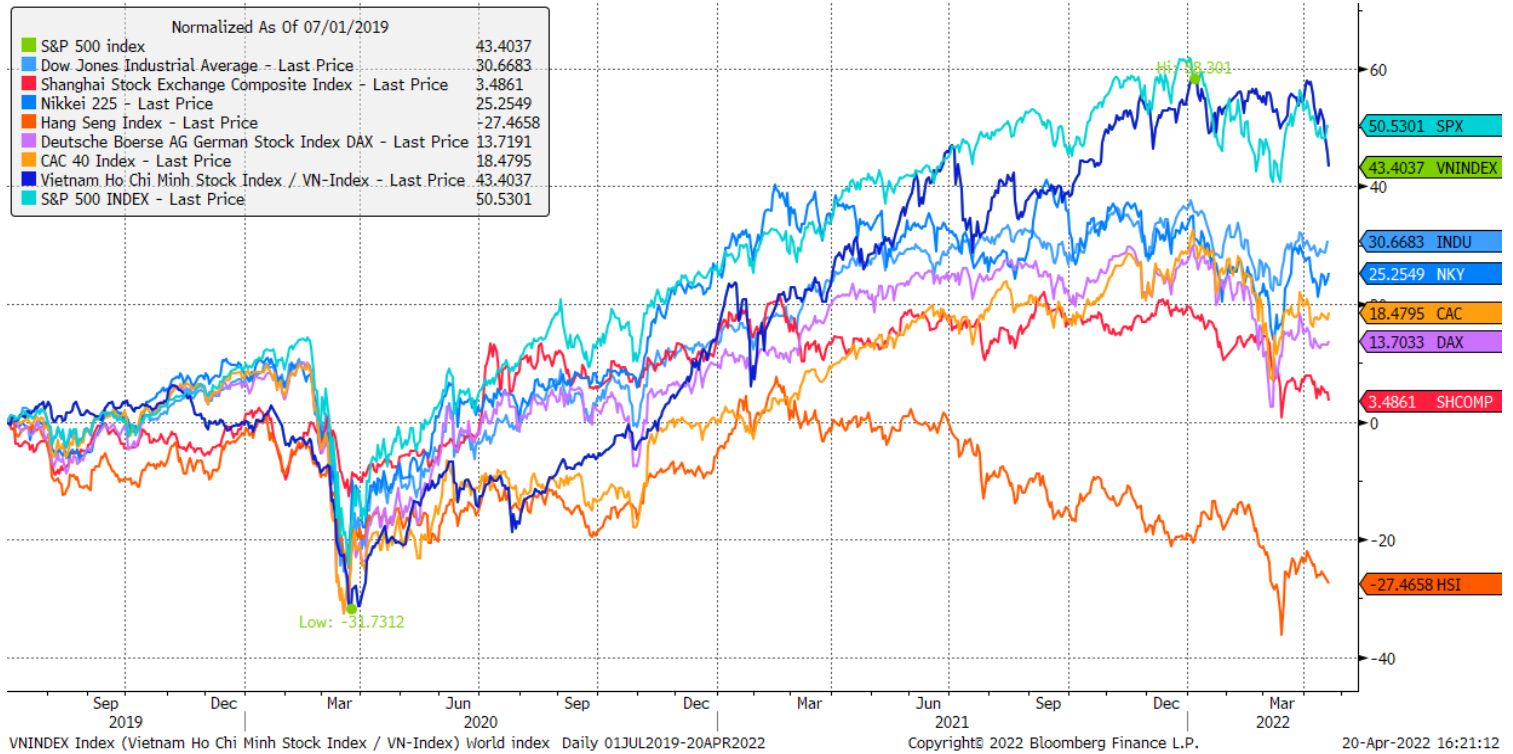
Châu Âu chính là khu vực bị ảnh hưởng nặng nề nhất bởi chiến tranh Nga-Ukraine. An ninh năng lượng ở Liên minh châu Âu (EU) đang trở nên bấp bênh hơn bao giờ hết do nguy cơ gián đoạn nguồn cung năng lượng từ Nga. Niềm tin của người tiêu dùng và doanh nghiệp trong khối vì thế cũng suy giảm mạnh.

“Để giữ cho nền kinh tế toàn cầu duy trì được sự tăng trưởng tương đối, đòi hỏi phải có hành động nhất quán để giải quyết những vấn đề gốc rễ, bao gồm các biện pháp xử lý gián đoạn chuỗi cung ứng do đại dịch gây ra, các bước đi nhằm hạ nhiệt căng thẳng địa chính trị, và cả những biện pháp cục bộ như tăng đầu tư hạ tầng để nâng cao năng suất trong dài hạn thay vì chỉ củng cố nhu cầu trong ngắn hạn”, ông Prasad khuyến nghị.

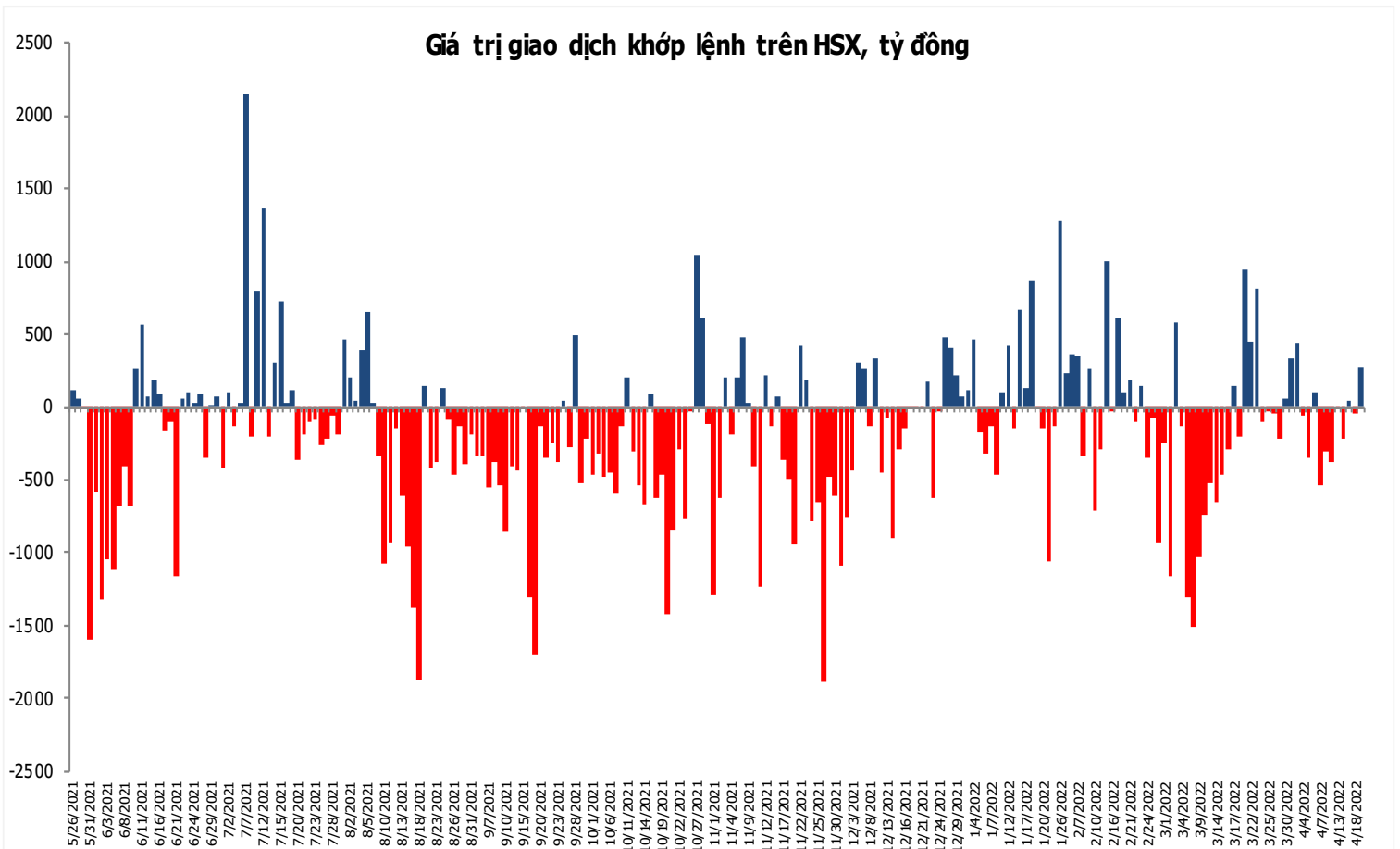
Nguồn: Reuters.

Đồ thị so sánh VNINDEX và các thị trường quốc tế

Stock Market Index - Major World Indices



Đồ thị giá trị mua/bán ròng khớp lệnh của NĐTNN trên sàn HSX



Liên hệ Phòng nghiên cứu khách hàng cá nhân:

| | | |
|------------------|--------------------------------|--|
| Trần Hoàng Sơn | Trưởng bộ phận/Kiểm soát | son.tranhoang@mbs.com.vn |
| Ngô Quốc Hưng | Chuyên Viên Nghiên cứu cao cấp | hung.ngoquoc@mbs.com.vn |
| Phạm Văn Quỳnh | Chuyên viên Nghiên cứu | quynh.phamvan@mbs.com.vn |
| Nguyễn Quỳnh Hoa | Chuyên viên Nghiên cứu | hoa.nguyenquynh@mbs.com.vn |
| Nguyễn Hòa Hợp | Chuyên viên Nghiên cứu | hop.nguyenhoa@mbs.com.vn |
| Đặng Duy Việt | Chuyên viên Nghiên cứu | viet.dangduy@mbs.com.vn |

Hệ Thống Khuyến Nghị: Hệ thống khuyến nghị của MBS được xây dựng dựa trên mức chênh lệch của giá mục tiêu 12 tháng và giá cổ phiếu trên thị trường tại thời điểm đánh giá

| Xếp hạng | Khi (giá mục tiêu – giá hiện tại)/giá hiện tại |
|--------------------|--|
| MUA | >=20% |
| KHẢ QUAN | Từ 10% đến 20% |
| PHÙ HỢP THỊ TRƯỜNG | Từ -10% đến +10% |
| KÉM KHẢ QUAN | Từ -10% đến - 20% |
| BÁN | <= -20% |

CÔNG TY CỔ PHẦN CHỨNG KHOÁN MB (MBS)

Được thành lập từ tháng 5 năm 2000 bởi Ngân hàng TMCP Quân đội (MB), Công ty CP Chứng khoán MB (MBS) là một trong 5 công ty chứng khoán đầu tiên tại Việt Nam, Sau nhiều năm không ngừng phát triển, MBS đã trở thành một trong những công ty chứng khoán hàng đầu Việt Nam cung cấp các dịch vụ bao gồm: môi giới, nghiên cứu và tư vấn đầu tư, nghiệp vụ ngân hàng đầu tư, và các nghiệp vụ thị trường vốn.

Mạng lưới chi nhánh và các phòng giao dịch của MBS đã được mở rộng và hoạt động có hiệu quả tại nhiều thành phố trọng điểm như Hà Nội, TP, HCM, Hải Phòng và các vùng chiến lược khác. Khách hàng của MBS bao gồm các nhà đầu tư cá nhân và tổ chức, các tổ chức tài chính và doanh nghiệp. Là thành viên Tập đoàn MB, MBS có nguồn lực lớn về con người, tài chính và công nghệ để có thể cung cấp cho Khách hàng các sản phẩm và dịch vụ phù hợp mà rất ít các công ty chứng khoán khác có thể cung cấp.

MBS tự hào được nhìn nhận là:

- Công ty môi giới hàng đầu, đứng đầu thị phần môi giới từ năm 2009.
- Công ty nghiên cứu có tiếng nói trên thị trường với đội ngũ chuyên gia phân tích có kinh nghiệm, cung cấp các sản phẩm nghiên cứu về kinh tế và thị trường chứng khoán;
- Nhà cung cấp đáng tin cậy các dịch vụ về nghiệp vụ ngân hàng đầu tư cho các công ty quy mô vừa.

Tuyên bố miễn trách nhiệm: Bản quyền năm 2014 thuộc về Công ty CP Chứng khoán MB (MBS). Những thông tin sử dụng trong báo cáo được thu thập từ những nguồn đáng tin cậy và MBS không chịu trách nhiệm về tính chính xác của chúng. Quan điểm thể hiện trong báo cáo này là của (các) tác giả và không nhất thiết liên hệ với quan điểm chính thức của MBS. Không một thông tin cũng như ý kiến nào được viết ra nhằm mục đích quảng cáo hay khuyến nghị mua/bán bất kỳ chứng khoán nào. Báo cáo này không được phép sao chép, tái bản bởi bất kỳ cá nhân hoặc tổ chức nào khi chưa được phép của MBS.

MBS HỘI SỞ

Tòa nhà MB, số 21 Cát Linh, Đống Đa, Hà Nội
ĐT: + 84 24 7304 5688 - Fax: + 84 24 3726 2601
Webiste: www.mbs.com.vn