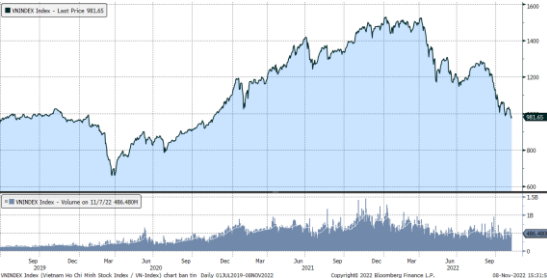


## MARKET STRATEGY DAILY: CỔ PHIẾU BLUECHIPS TRỞ LẠI, THỊ TRƯỜNG HỒI PHỤC !

Báo cáo chi tiết 08/11/2022

### Diễn biến chỉ số VN-Index



### THỊ TRƯỜNG CƠ SỞ

	VNIndex	HNXIndex	Upcom
<b>Đóng cửa</b>	997.15	204.56	74.26
<b>Thay đổi</b>	-22.66	-6.18	-1.40
<b>%Chg</b>	-2.22	-2.93	-1.85
<b>YTD</b>	-33.45	-56.84	-34.10
<b>KLGD (tr.cp)</b>	753.11	77.24	43.56
<b>%Chg</b>	41.19	45.51	51.68
<b>GTGD (tỷ đ)</b>	12,909.68	992.73	435.73
<i>Số mã tăng</i>	56	35	96
<i>Số mã giảm</i>	410	157	237
<i>Không đổi</i>	46	36	61
<b>Vốn hóa (ngh. tỷ đ)</b>	3979.91	237.84	986.78
<b>PE</b>	10.40	12.72	11.79
<b>PB</b>	1.60	1.18	1.34
<b>NĐTNN Mua (tỷ đ)</b>	1,445.61	7.52	11.06
<b>NĐTNN Bán (tỷ đ)</b>	1,456.47	3.63	9.56
<b>Ròng</b>	-10.86	3.89	1.50

### THỊ TRƯỜNG HĐTTL

	Đóng cửa	Thay đổi	%Chg
<b>VN30-Index</b>	997.92	-25.88	-2.53
<b>VN30F2211</b>	980.00	-21.10	-2.11
<b>VN30F2212</b>	956.80	-43.20	-4.32
<b>VN30F2303</b>	972.00	-25.00	-2.51
<b>VN30F2306</b>	958.00	-33.00	-3.33

### Diễn biến thị trường:

- Chỉ số Vn-Index đã ngược dòng thành công đồng thời chốt phiên ở phía trên vùng đáy cũ. Thanh khoản thị trường vẫn ở mức thấp không phải là trở ngại đối với thị trường lúc này. Sau một phiên giảm mạnh như hôm qua thì độ hồi của giá sẽ là tín hiệu được quan sát đầu tiên. Thanh khoản thấp trong khi chỉ số có phiên hồi mạnh như phiên hôm nay cho thấy áp lực bán đã giảm đi rất đáng kể hoặc có thể là tín hiệu cạn cung. Bên cạnh đó, tín hiệu từ thị trường phái sinh cũng có thể là cơ sở để nhà đầu tư đẩy giá trong phiên hôm nay. Về kỹ thuật, một phiên hồi là chưa đủ dấu hiệu cho thấy xu hướng giảm đã đảo chiều nhưng triển vọng hồi phục của chỉ số sẽ được củng cố trong bối cảnh chứng khoán thế giới đã tăng mạnh. Do vậy, nhà đầu tư nên căn cứ theo diễn biến ở cổ phiếu riêng lẻ, mức chiết khấu cao có thể là cơ hội để mua gom các nhóm cổ phiếu có kết quả kinh doanh quý 3 vượt kỳ vọng.

### Tin tức thế giới:

- Trong một báo cáo đưa ra cách đây ít ngày, ngân hàng Goldman Sachs dự báo giá khí đốt tự nhiên tại châu Âu có thể giảm 30% trong vài tháng tới đây, khi các quốc gia trong khu vực tạm thời kiểm soát được vấn đề nguồn cung. Ở thời điểm đóng cửa phiên giao dịch ngày thứ Sáu tuần trước, giá khí đốt giao sau trên sàn TTF ở Hà Lan - giá tiêu chuẩn của thị trường khí đốt châu Âu - giảm còn chưa đầy 115 Euro/megawatt giờ. Goldman Sachs dự báo giá sẽ tiếp tục giảm, về mức 85 Euro/megawatt giờ vào quý 1/2023. Nếu dự báo trên trở thành hiện thực, đó sẽ là một thay đổi lớn so với những gì diễn ra hồi tháng 8. Ở thời điểm đó, do ảnh hưởng của chiến tranh Nga-Ukraine và căng thẳng giữa Moscow với Liên minh châu Âu (EU) xung quanh cuộc chiến này, giá khí đốt tại châu Âu đã tăng lên mức cao chưa từng có, hơn 340 Euro/megawatt giờ.

### Nhận định thị trường HĐTTL:

- Lực kéo mạnh từ nhóm cổ phiếu trụ trong phiên giao dịch hôm nay đã giúp thị trường hồi phục tích cực với cả 4 HĐTTL đóng cửa tăng từ 13,8 đến 39,4 điểm. Cụ thể, VN30F2211 tăng 2,3% lên mức 972,1 điểm, hiện đang thấp hơn 7,99 điểm so với chỉ số cơ sở VN30. Trong khi đó, tổng thanh khoản thị trường phiên hôm nay tăng 1,4% so với phiên liền trước, đạt 439.852 hợp đồng được khớp lệnh trong phiên.

## NHÓM NGÀNH NH

	%Chg	YTD
Tiện ích	-1.71	-15.39
Tài chính	-2.33	-36.58
Công nghiệp	-3.49	-49.83
Hàng TD thiết yếu	-1.03	-23.61
Nguyên vật liệu	-3.82	-55.44
Hàng TD không thiết yếu	-6.35	-25.53
Năng lượng	-1.79	-36.63
Y tế	-1.33	-19.70
Công nghệ thông tin	-2.13	-7.87
Bất động sản	-3.35	-45.15

## Top CP tác động tăng lên VNIndex

Mã	Đóng cửa	%Chg	Đóng góp vào Index
CTG	24.50	3.81	1.14
BID	33.30	0.91	0.39
MBB	17.90	1.42	0.29
MSB	12.90	1.98	0.13
GMD	48.70	2.96	0.11

## Top CP tác động giảm lên VNIndex

Mã	Đóng cửa	%Chg	Đóng góp vào Index
NVL	59.90	-6.99	-2.08
VCB	71.80	-1.64	-1.42
BCM	74.00	-6.33	-1.24
MWG	46.05	-6.97	-1.20
ACB	20.15	-5.62	-0.97

## Top NĐTNN mua ròng trên HSX

Mã	Đóng cửa	%Chg	GT ròng (tỷ VND)
VNM	80.00	0.00	82.90
DGC	71.00	-3.01	38.60
VHM	44.50	-1.11	32.42
CTG	24.50	3.81	23.54
OCB	13.85	0.36	21.07

## Top NĐTNN bán ròng trên HSX

Mã	Đóng cửa	%Chg	GT ròng (tỷ VND)
HPG	14.65	-3.62	-59.22
HDB	15.40	-3.75	-52.12
GMD	48.70	2.96	-42.63
KBC	16.50	-6.78	-40.65
VCB	71.80	-1.64	-36.49

## NHẬN ĐỊNH THỊ TRƯỜNG: CỔ PHIẾU BLUECHIPS TRỞ LẠI, THỊ TRƯỜNG HỒI PHỤC !

Thị trường chứng khoán châu Á diễn biến trái chiều mặc dù nhà đầu tư cho rằng Trung Quốc có thể sắp dỡ các hạn chế chống Covid và hy vọng rằng nền kinh tế Mỹ đang giảm tốc tới mức đủ để Cục Dự trữ Liên bang (Fed) sớm giảm tốc độ tăng lãi suất.

Dẫn đầu đà tăng trong khu vực là thị trường Nhật Bản với chỉ số Nikkei 225 tăng 1,25%. Thị trường Hàn Quốc với chỉ số KOSPI tăng 1,15%. Chỉ số ASX 200 của Australia với mức tăng 0,36%. Ở chiều ngược lại, chỉ số Hang Seng của Hong Kong với mức giảm 0,23%. Tại thị trường Trung Quốc, chỉ số Shanghai Composite và chỉ số Shenzhen Component giảm lần lượt 0,43% và 0,58%. Chỉ số NZX 50 của New Zealand với mức giảm 1,23%.

Phố Wall tăng điểm vào ngày thứ Hai khi nhà đầu tư chờ đợi báo cáo chỉ số giá tiêu dùng CPI công bố vào ngày 10/11 sẽ cung cấp thêm định hướng chi tiết về việc Cục Dự trữ Liên bang Mỹ (Fed) cần phải đi bao xa để giảm lạm phát.

Thị trường trong nước có phiên "vá đáy" thành công nhờ các cổ phiếu trụ giảm mạnh ở cuối giờ phiên hôm qua "trả điểm". Thanh khoản vẫn ở mức thấp, tương đương phiên hôm qua, tuy vậy độ rộng thị trường đã tích cực hơn, đặc biệt là ở nhóm Vn30. Bên cạnh đó, thị trường hồi phục cũng nhờ khối ngoại tiếp tục mua ròng mạnh.

Dừng lúc đóng cửa, chỉ số VN-Index tăng 6,46 điểm (+0,66%) lên 981,65 điểm, cùng với đó chỉ số VN30 tăng 7,24 điểm (+0,74%) lên 980,09 điểm. Độ rộng thị trường ghi nhận toàn thị trường có 209 mã tăng/ 232 mã giảm, ở rổ VN30 có 23 mã tăng, 7 mã giảm và 0 mã giữ tham chiếu. Nhóm midcap tăng 0,50% và smallcap giảm 0,51%.

Các cổ phiếu lớn hỗ trợ thị trường phiên này là: BID (+4,80%), VCB (+1,1%), GAS (+1,33%), MWG (+4,08%), GVR (+4,82%),... đã lần lượt áp lực giảm giá ở các cổ phiếu lớn khác như: NVL (-6,99%), HPG (-4,01%), PDR (-6,88%), SAB (-0,54%), DIG (-6,80%),...

Thanh khoản khớp lệnh sàn HOSE đạt 8.356 tỷ đồng so với mức bình quân 9.350 tỷ đồng của tuần trước. Tổng cộng có 660 triệu cổ phiếu được chuyển nhượng thành công so với mức bình quân 510 triệu cổ phiếu 10 ngày trước đó.

Giao dịch khối ngoại là điểm sáng trong phiên hôm nay khi họ tiếp tục mua ròng với giá trị hơn 535 tỷ đồng. Lực mua tập trung ở các mã như: KDH (101 tỷ đồng), POW (56 tỷ đồng), DSC (53 tỷ đồng),...

Tóm lại, chỉ số Vn-Index đã ngược dòng thành công đồng thời chốt phiên ở phía trên vùng đáy cũ. Thanh khoản thị trường vẫn ở mức thấp không phải là trở ngại đối với thị trường lúc này. Sau một phiên giảm mạnh như hôm qua thì độ hồi của giá sẽ là tín hiệu được quan sát đầu tiên. Thanh khoản thấp trong khi chỉ số có phiên hồi mạnh như phiên hôm nay cho thấy áp lực bán đã giảm đi rất đáng kể hoặc có thể là tín hiệu cạn cung. Bên cạnh đó, tín hiệu từ thị trường phái sinh cũng có thể là cơ sở để nhà đầu tư đẩy giá trong phiên hôm

nay. Về kỹ thuật, một phiên hồi là chưa đủ dấu hiệu cho thấy xu hướng giảm đã đảo chiều nhưng triển vọng hồi phục của chỉ số sẽ được củng cố trong bối cảnh chứng khoán thế giới đã tăng mạnh. Do vậy, nhà đầu tư nên căn cứ theo diễn biến ở cổ phiếu riêng lẻ, mức chiết khấu cao có thể là cơ hội để mua gom các nhóm cổ phiếu có kết quả kinh doanh quý 3 vượt kỳ vọng.

## Đồ thị kỹ thuật VNINDEX



VNINDEX Index (Vietnam Ho Chi Minh Stock Index / VN-Index) Đồ thị kỹ thuật VNINDEX Daily 02JAN2020-08NOV2022

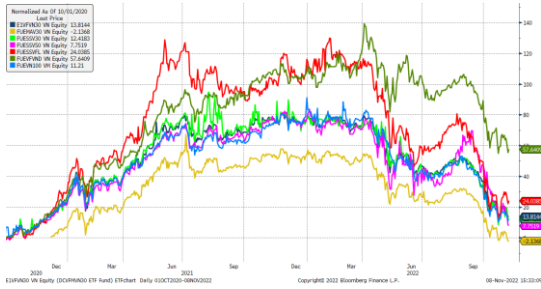
Copyright© 2022 Bloomberg Finance L.P.

08-Nov-2022 15:32:57

### Chỉ số tham chiếu

	Đóng cửa	%Chg	YTD
<b>VN30 Index</b>	997.92	-2.53	-35.02
<b>VNX50 Index</b>	1593.31	-2.53	-39.66
<b>VN FinLead</b>	1312.41	-2.27	-39.81
<b>VN Diamond</b>	1494.33	-3.91	-24.25
<b>VN100 Index</b>	954.06	-2.70	-37.41

### Diễn biến các Quỹ ETF nội địa YTD



### ETFs nội địa

	Đóng cửa	%Chg	KLGD
<b>E1FVN30</b>	16.93	-2.81	868,500
<b>FUEMA30</b>	11.75	-2.89	32,500
<b>FUSSV30</b>	12.8	1.27	14,000
<b>FUSSV50</b>	14.91	-0.07	6,800
<b>FUSSVFL</b>	13.21	-1.86	114,900
<b>FUEFVND</b>	21.8	-1.80	1,457,900
<b>FUEVN100</b>	12.88	-1.00	165,800

### Dòng vốn NĐTNN qua ETFs nội

+/- Dòng vốn (tỷ đồng)	1 ngày	YTD
<b>E1FVN30</b>	-6.57	-882.70
<b>FUEMA30</b>	0.14	-22.11
<b>FUSSV30</b>	0.07	1.61
<b>FUSSV50</b>	0.06	-5.80
<b>FUSSVFL</b>	-0.04	1,554.23
<b>FUEFVND</b>	14.16	5,267.19
<b>FUEVN100</b>	-0.29	-177.74

### Dòng vốn NĐTNN qua ETFs ngoại

+/- Dòng vốn (tr. USD)	1 ngày	YTD
<b>VanEck Vectors VN</b>	0.00	-39.81
<b>Xtrackers FTSE VN</b>	0.00	13.28
<b>Fubon FTSE VN</b>	0.00	270.67
<b>VNFIN LEAD ETF</b>	0.00	18.46
<b>Kim KINDEX VN VN30</b>	0.00	-21.64
<b>DCVMVN30 ETF Fund</b>	0.00	-82.17
<b>DCVMVN Diamond ETF</b>	0.00	173.38

Nguồn: Bloomberg

## Xu hướng dòng vốn ETFs

Thị trường hồi phục tích cực nhờ lực kéo mạnh từ nhóm cổ phiếu trụ, với các chỉ số chính khép phiên trong sắc xanh. Cụ thể, VN30 Index đóng cửa tăng 0,74%, VN100 Index đóng cửa tăng 0,67%, VN Finlead đóng cửa tăng 2,46% và VN Diamond đóng cửa tăng 1,54%.

Tương tự, các chứng chỉ quỹ ETFs cũng ghi nhận diễn biến tích cực. Cụ thể, E1FVN30 tham chiếu VN30 index đóng cửa tăng 0,06%, FUSSVFL tham chiếu VN Finlead đóng cửa tăng 1,57% và FUEFVND tham chiếu VN Diamond đóng cửa tăng 1,48%.

Tổng khối lượng giao dịch ETFs trên thị trường giảm 24,85% so với phiên liền trước, đạt hơn 2,57 triệu chứng chỉ quỹ được khớp lệnh trong phiên, tương đương tổng giá trị khoảng 45,49 tỷ đồng. Trong đó thanh khoản tập trung chủ yếu ở E1FVN30 (12,13 tỷ đồng) và FUEFVND (26,89 tỷ đồng)...

Giao dịch khối ngoại phiên này diễn biến kém khả quan khi nhà đầu tư nước ngoài tiếp tục bán ròng với 6,89 tỷ đồng qua kênh ETFs nội trong phiên giao dịch hôm nay. Lực bán tập trung chủ yếu vào E1FVN30 (-1,09 tỷ đồng), FUSSVFL (-23,35 tỷ đồng)...

## THỊ TRƯỜNG THẾ GIỚI

Chỉ số	Điểm số	%Chg	YTD
Dow Jones	32,001.3	-0.46	-11.94
S&P500	3,719.9	-1.06	-21.95
VIX	25.7	1.42	49.01
DJ Futures	32,095.0	0.24	-11.40
S&P Futures	3,739.3	0.31	-21.42
Nikkei 225	27,199.7	-1.68	-5.53
KOSPI	2,348.4	0.83	-21.13
Shanghai	3,070.8	2.43	-15.63
Hang Seng	16,152.0	5.30	-30.97
ASX	6,892.5	0.50	-7.42
FTSE 100	7,239.6	0.71	-1.96
DAX	13,203.2	0.56	-16.88
CAC40	6,305.2	0.99	-11.85

## THỊ TRƯỜNG HÀNG HÓA

	Giá (USD)	%Chg	YTD
Vàng	1649.03	1.20	-9.85
Dầu WTI	90.18	2.28	19.90
Dầu Brent	96.52	1.95	24.09

## THỊ TRƯỜNG NGOẠI TỆ

	Giá	%Chg	YTD
BBDXY*	1338.94	-0.44	14.10
USD/JPY	147.62	0.43	-22.04
USD/CNY	7.2629	0.53	-12.49
EUR/USD	0.9779	0.31	-13.99
GBP/USD	1.1215	0.49	-17.12

(\* ) Bloomberg Dollar Spot Index

## Tin tức thế giới: Giá khí đốt ở châu Âu có thể sập giảm 30%.

Trong một báo cáo đưa ra cách đây ít ngày, ngân hàng Goldman Sachs dự báo giá khí đốt tự nhiên tại châu Âu có thể giảm 30% trong vài tháng tới đây, khi các quốc gia trong khu vực tạm thời kiểm soát được vấn đề nguồn cung.

Ở thời điểm đóng cửa phiên giao dịch ngày thứ Sáu tuần trước, giá khí đốt giao sau trên sàn TTF ở Hà Lan - giá tiêu chuẩn của thị trường khí đốt châu Âu - giảm còn chưa đầy 115 Euro/megawatt giờ. Goldman Sachs dự báo giá sẽ tiếp tục giảm, về mức 85 Euro/megawatt giờ vào quý 1/2023.

Nếu dự báo trên trở thành hiện thực, đó sẽ là một thay đổi lớn so với những gì diễn ra hồi tháng 8. Ở thời điểm đó, do ảnh hưởng của chiến tranh Nga-Ukraine và căng thẳng giữa Moscow với Liên minh châu Âu (EU) xung quanh cuộc chiến này, giá khí đốt tại châu Âu đã tăng lên mức cao chưa từng có, hơn 340 Euro/megawatt giờ.

Gần đây, có nhiều yếu tố khiến giá khí đốt ở châu Âu "hạ nhiệt": dự trữ khí đốt của châu Âu cho mùa đông năm nay về cơ bản đã đầy; nhiệt độ trong mùa thu này không lạnh như dự báo trước đó, nên nhu cầu tiêu thụ khí đốt trong khu vực chưa tăng mạnh; và nguồn cung khí đốt hoá lỏng (LNG) đang dồi dào. Các thông tin gần đây cho thấy khoảng 60 tàu chở LNG đang "vật vờ" ngoài khơi ở châu Âu để chờ tới lượt vào cảng dỡ hàng. Trong số này có những lô LNG được mua trong mùa hè và giờ mới tới nơi, trong khi các kho chứa đã đầy. Dữ liệu mới nhất từ cơ quan Hạ tầng Khí đốt châu Âu (GIE) cho thấy mức dự trữ khí đốt của khu vực đã đạt 94% công suất.

Theo dự báo, giá khí đốt ở châu Âu trong ngắn hạn sẽ nghiêng về giảm và nhờ đó cuộc khủng hoảng chi phí sinh hoạt trong khu vực sẽ bớt căng thẳng. Tuy nhiên, trong trung hạn, các nhà lãnh đạo châu Âu tiếp tục đối mặt sức ép lớn trong việc tìm nguồn cung thay thế khí đốt Nga. "Chúng tôi dự báo giá khí đốt sẽ tiếp tục giảm về mức 85 Euro/megawatt giờ trong quý 1 tới, trước khi tăng mạnh trở lại vào mùa hè, khi châu Âu phải xây dựng dự trữ khí đốt cho mùa đông tiếp theo", báo cáo của Goldman Sachs viết. Theo báo cáo, đến cuối tháng 7/2023, giá khí đốt ở châu Âu sẽ lại tăng lên gần ngưỡng 250 Euro/megawatt giờ.



Diễn biến giá khí đốt giao sau trên sàn TTF ở Hà Lan từ đầu năm đến nay. Đơn vị: Euro/megawatt giờ.

Theo hãng tin CNBC, có một số nguyên nhân có thể dẫn tới việc giá khí đốt tăng mạnh trở lại sau quý 1/2023. Trong một cuộc trao đổi với phóng viên CNBC, ông Fatih Birol - Tổng giám đốc Cơ quan Năng lượng Quốc tế (IEA) - nói rằng nguồn cung LNG toàn cầu trong năm tới sẽ chỉ tăng thêm rất ít. "Nếu nền kinh tế Trung Quốc phục hồi, nhập khẩu LNG của Trung Quốc trong năm tới có thể tăng lên", trong lúc châu Âu cũng phải tăng nhập khẩu LNG nếu không được Nga nối lại những dòng chảy khí đốt đang bị gián đoạn.

Trung Quốc là nước nhập khẩu LNG lớn nhất thế giới trong năm 2021 - theo Cơ quan Thông tin Năng lượng Mỹ (EIA). Tuy nhiên, do chính sách chống dịch hà khắc Zero Covid với những đợt phong tỏa trở đi trở lại, nền kinh tế Trung Quốc đã sụt tụt nhanh trong năm nay. Chỉ cần Trung Quốc mở cửa trở lại, nhu cầu nhập khẩu LNG của nước này sẽ lại tăng mạnh và các nhà nhập khẩu từ châu Âu sẽ phải trả mức giá cao hơn để mua được những lô LNG.

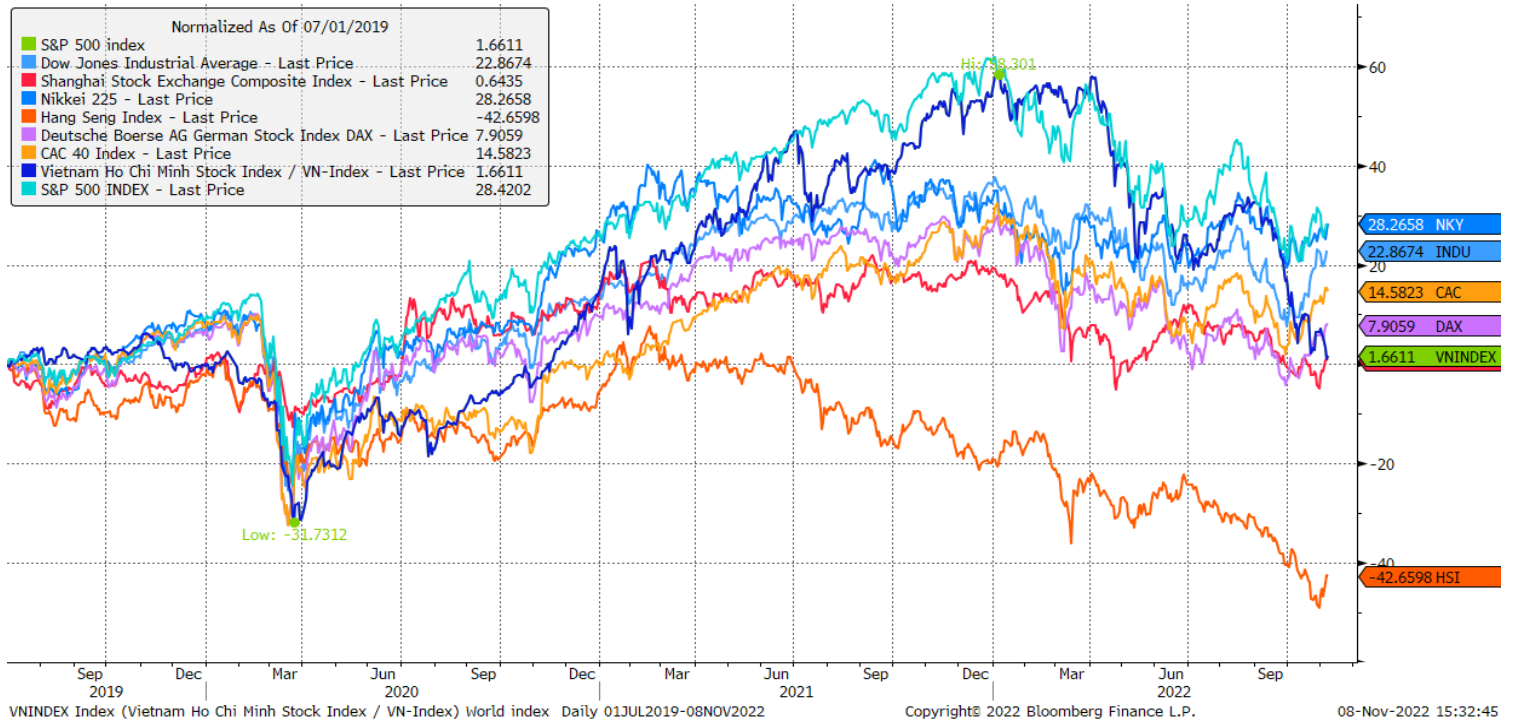
Ngoài ra, dự trữ khí đốt của châu Âu ở thời điểm hiện tại phần lớn là khí đốt Nga, trong khi châu Âu đang ra sức "cai" năng lượng hoá thạch Nga. Thủ tướng Xavier Bettel của công quốc Luxembourg, một thành viên EU, hồi tháng 10 thừa nhận dự trữ khí đốt của châu Âu hiện nay chủ yếu là khí đốt Nga. Trong khi đó, lượng khí đốt mà Nga còn bơm cho châu Âu đã giảm xuống mức gần như tối thiểu, và châu Âu cũng đạt mục tiêu tiến tới chấm dứt sử dụng năng lượng hoá thạch gồm cả khí đốt, dầu mỏ và than đá có nguồn gốc từ Nga.

Trao đổi với CNBC mới đây, CEO Miguel Stilwell d'Andrade của công ty dịch vụ tiện ích Bồ Đào Nha EDP tóm lược tình hình khủng hoảng năng lượng châu Âu: "Chắc chắn là chúng tôi đang ở vào một vị thế tốt hơn nhiều so với cách đây đôi tháng. Nhưng tình hình sắp tới sẽ còn nhiều biến động".

*Nguồn: CNBC.*

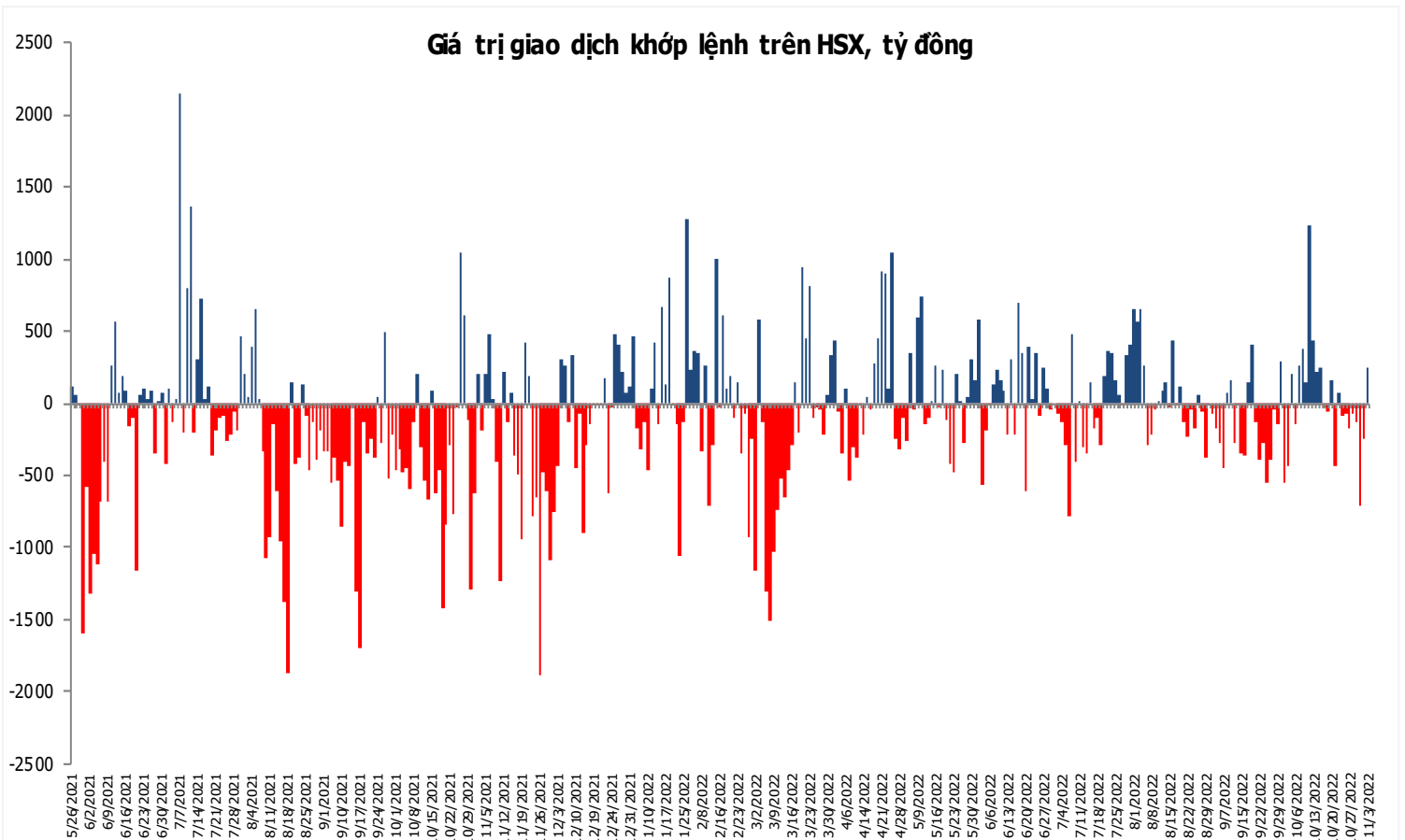
## Đồ thị so sánh VNINDEX và các thị trường quốc tế

Stock Market Index - Major World Indices



## Đồ thị giá trị mua/bán ròng khớp lệnh của NĐTNN trên sàn HSX

Giá trị giao dịch khớp lệnh trên HSX, tỷ đồng



Liên hệ Phòng nghiên cứu khách hàng cá nhân:

Trần Hoàng Sơn	Trưởng bộ phận/Kiểm soát	<a href="mailto:son.tranhoang@mbs.com.vn">son.tranhoang@mbs.com.vn</a>
Ngô Quốc Hưng	Chuyên Viên Nghiên cứu cao cấp	<a href="mailto:hung.ngoquoc@mbs.com.vn">hung.ngoquoc@mbs.com.vn</a>
Phạm Văn Quỳnh	Chuyên viên Nghiên cứu	<a href="mailto:quynh.phamvan@mbs.com.vn">quynh.phamvan@mbs.com.vn</a>
Nguyễn Quỳnh Hoa	Chuyên viên Nghiên cứu	<a href="mailto:hoa.nguyenquynh@mbs.com.vn">hoa.nguyenquynh@mbs.com.vn</a>
Nguyễn Hòa Hợp	Chuyên viên Nghiên cứu	<a href="mailto:hop.nguyenhoa@mbs.com.vn">hop.nguyenhoa@mbs.com.vn</a>
Đặng Duy Việt	Chuyên viên Nghiên cứu	<a href="mailto:viet.dangduy@mbs.com.vn">viet.dangduy@mbs.com.vn</a>

**Hệ Thống Khuyến Nghị:** Hệ thống khuyến nghị của MBS được xây dựng dựa trên mức chênh lệch của giá mục tiêu 12 tháng và giá cổ phiếu trên thị trường tại thời điểm đánh giá

Xếp hạng	Khi (giá mục tiêu – giá hiện tại)/giá hiện tại
MUA	$\geq 20\%$
KHẢ QUAN	Từ 10% đến 20%
PHÙ HỢP THỊ TRƯỜNG	Từ -10% đến +10%
KÉM KHẢ QUAN	Từ -10% đến -20%
BÁN	$\leq -20\%$

## CÔNG TY CỔ PHẦN CHỨNG KHOÁN MB (MBS)

Được thành lập từ tháng 5 năm 2000 bởi Ngân hàng TMCP Quân đội (MB), Công ty CP Chứng khoán MB (MBS) là một trong 5 công ty chứng khoán đầu tiên tại Việt Nam, Sau nhiều năm không ngừng phát triển, MBS đã trở thành một trong những công ty chứng khoán hàng đầu Việt Nam cung cấp các dịch vụ bao gồm: môi giới, nghiên cứu và tư vấn đầu tư, nghiệp vụ ngân hàng đầu tư, và các nghiệp vụ thị trường vốn. Mạng lưới chi nhánh và các phòng giao dịch của MBS đã được mở rộng và hoạt động có hiệu quả tại nhiều thành phố trọng điểm như Hà Nội, TP, HCM, Hải Phòng và các vùng chiến lược khác. Khách hàng của MBS bao gồm các nhà đầu tư cá nhân và tổ chức, các tổ chức tài chính và doanh nghiệp. Là thành viên Tập đoàn MB, MBS có nguồn lực lớn về con người, tài chính và công nghệ để có thể cung cấp cho Khách hàng các sản phẩm và dịch vụ phù hợp mà rất ít các công ty chứng khoán khác có thể cung cấp.

### MBS tự hào được nhìn nhận là:

- Công ty môi giới hàng đầu, đứng đầu thị phần môi giới từ năm 2009.
- Công ty nghiên cứu có tiếng nói trên thị trường với đội ngũ chuyên gia phân tích có kinh nghiệm, cung cấp các sản phẩm nghiên cứu về kinh tế và thị trường chứng khoán;
- Nhà cung cấp đáng tin cậy các dịch vụ về nghiệp vụ ngân hàng đầu tư cho các công ty quy mô vừa.

**Tuyên bố miễn trách nhiệm:** Bản quyền năm 2022 thuộc về Công ty CP Chứng khoán MB (MBS). Những thông tin sử dụng trong báo cáo được thu thập từ những nguồn đáng tin cậy và MBS không chịu trách nhiệm về tính chính xác của chúng. Quan điểm thể hiện trong báo cáo này là của (các) tác giả và không nhất thiết liên hệ với quan điểm chính thức của MBS. Không một thông tin cũng như ý kiến nào được viết ra nhằm mục đích quảng cáo hay khuyến nghị mua/bán bất kỳ chứng khoán nào. Báo cáo này không được phép sao chép, tái bản bởi bất kỳ cá nhân hoặc tổ chức nào khi chưa được phép của MBS.

### MBS HỢI SỞ

Tòa nhà MB, số 21 Cát Linh, Đống Đa, Hà Nội  
ĐT: + 84 24 7304 5688 - Fax: + 84 24 3726 2601  
Webiste: [www.mbs.com.vn](http://www.mbs.com.vn)