

## MARKET STRATEGY DAILY: ĐIỀU CHỈNH KỸ THUẬT?

Báo cáo chi tiết 08/09/2021

### Diễn biến chỉ số VN-Index



### THỊ TRƯỜNG CƠ SỞ

	VNIndex	HNXIndex	Upcom
<b>Đóng cửa</b>	1333.61	347.28	94.36
<b>Thay đổi</b>	-8.29	0.80	-0.34
<b>%Chg</b>	-0.62	0.23	-0.36
<b>YTD</b>	20.81	70.97	26.74
<b>KLGD (tr.cp)</b>	626.07	133.74	82.70
<b>%Chg</b>	-38.86	-34.68	-69.63
<b>GTGD (tỷ đ)</b>	19,579.98	2,874.74	1,621.04
<i>Số mã tăng</i>	127	90	121
<i>Số mã giảm</i>	259	118	170
<i>Không đổi</i>	56	59	64
<b>Vốn hóa (ngh. tỷ đ)</b>	5025.74	401.94	1289.01
<b>PE</b>	16.07	19.43	45.85
<b>PB</b>	2.58	2.09	3.17
<b>NĐTNN Mua (tỷ đ)</b>	1,314.31	17.49	46.80
<b>NĐTNN Bán (tỷ đ)</b>	1,760.10	9.49	15.65
<b>Ròng</b>	-445.79	8.00	31.15

### THỊ TRƯỜNG HĐTTL

	Đóng cửa	Thay đổi	%Chg
<b>VN30-Index</b>	1433.71	-10.39	-0.72
<b>VN30F2109</b>	1431.10	-9.90	-0.69
<b>VN30F2110</b>	1427.00	-10.00	-0.70
<b>VN30F2112</b>	1428.50	-11.40	-0.79
<b>VN30F2203</b>	1431.90	-9.70	-0.67

### Diễn biến thị trường:

- Thị trường chứng khoán trong nước điều chỉnh sang phiên thứ 2 liên tiếp sau chuỗi tăng liền 5 phiên trước đó. Áp lực điều chỉnh khi nhóm cổ phiếu ngân hàng trong khi nhóm midcap và smallcap tiếp tục giảm điểm. Thanh khoản thị trường giảm, tập trung ở nhóm bluechips, bên cạnh đó khối ngoại vẫn duy trì mạch bán ròng.
- Thanh khoản thị trường đang trong xu hướng giảm kể từ đầu tuần, giá trị khớp lệnh trên sàn HSX phiên này chỉ còn 18.438 tỷ đồng so với mức bình quân 26.000 tỷ đồng ở 2 phiên trước và mức 20.800 tỷ đồng ở tuần trước kỳ nghỉ lễ.
- Thị trường có thêm 1 phiên điều chỉnh khi nhóm cổ phiếu ngân hàng không giữ được đà tăng, trong khi áp lực chốt lời từ nhóm smallcap và midcap vẫn tiếp diễn sau chuỗi tăng dài ngày. Bên cạnh đó, áp lực chiều chỉnh của thị trường còn chịu tác động bởi thị trường chứng khoán toàn cầu đồng loạt giảm điểm trong phiên hôm nay. Về kỹ thuật, chỉ số Vnindex phiên này retest ngưỡng MA50 rồi thu hẹp đà giảm, tuy nhiên độ hồi còn yếu do lực cản từ nhóm Vingroup và ngân hàng. Do vậy, chỉ số này có thể kiểm nghiệm lại ngưỡng MA100 ở 1.317 – 1.320 điểm trong các phiên sắp tới. Cơ hội để nhà đầu tư cơ cấu danh mục đối với những nhóm cổ phiếu được hưởng lợi từ: xuất khẩu, logistics, thị trường hàng hóa và thực phẩm, đầu tư công, thanh khoản thị trường duy trì ở mức cao, v.v...

### Cập nhật thông tin doanh nghiệp:

- VHM:** Chúng tôi khuyến nghị MUA cổ phiếu VHM, với giá mục tiêu 12 tháng ở mức 132.500 đồng/cổ phiếu trên cơ sở (i) Vinhomes là đơn vị phát triển bất động sản dẫn đầu tại Việt Nam, bỏ xa các đối thủ cạnh tranh khác; (ii) xây dựng các chuẩn mực đời sống đô thị hiện đại, khẳng định đẳng cấp cư dân tại các khu đô thị; (iii) hưởng lợi từ hệ sinh thái của Vingroup...

### Tin tức thế giới:

- Nền kinh tế Nhật Bản phát triển nhanh hơn trước sự gia tăng kỷ lục về số ca nhiễm Covid-19. Tổng sản phẩm quốc nội tăng với tốc độ hàng năm là 1,9% trong ba tháng tính đến tháng 6, nhanh hơn so với ước tính trước đó là 1,3%, theo một báo cáo sửa đổi của Văn phòng Nội các hôm thứ Tư. Các số liệu cho thấy chi tiêu chính phủ tăng thêm, đầu tư kinh doanh và tiêu dùng tư nhân thúc đẩy tăng trưởng.

### Nhận định thị trường HĐTTL:

- Thị trường tiếp tục chịu áp lực bán mạnh vào cuối phiên khiến các HĐTTL điều chỉnh với mức giảm từ 9,7 đến 11,4 điểm. Cụ thể, VN30F2109 giảm 0,69% còn 1.431,1 điểm, hiện thấp hơn 2,61 điểm so với chỉ số cơ sở. Tuy vậy, tổng thanh khoản thị trường phiên này tăng 12,5% so với phiên liền trước, với 189.284 hợp đồng được khớp lệnh trong phiên.

## NHÓM NGÀNH

	%Chg	YTD
Tiền ích	-0.85	0.27
Tài chính	-1.02	49.81
Công nghiệp	-0.35	21.36
Hàng TD thiết yếu	-0.87	-4.02
Nguyên vật liệu	1.12	67.01
Hàng TD không thiết yếu	0.33	32.71
Năng lượng	-0.95	8.23
Y tế	0.15	27.89
Công nghệ thông tin	-0.41	81.64
Bất động sản	-1.12	23.28

## Top CP tác động tăng lên VNIndex

Mã	Đóng cửa	%Chg	Đóng góp vào Index
HPG	51.30	1.18	0.72
SSI	44.25	10.90	0.53
MWG	111.40	1.00	0.21
SAB	149.90	0.81	0.21
BCM	48.70	1.46	0.19

## Top CP tác động giảm lên VNIndex

Mã	Đóng cửa	%Chg	Đóng góp vào Index
VIC	92.00	-2.02	-1.87
VHM	107.90	-1.55	-1.48
VPB	62.00	-2.36	-0.96
TCB	48.80	-1.71	-0.77
CTG	32.15	-1.53	-0.62

## Top NĐTNN mua ròng trên HSX

Mã	Đóng cửa	%Chg	GT ròng (tỷ VND)
VCB	99.70	-0.30	50.38
HDB	26.75	0.19	38.92
DXG	22.00	0.00	24.79
LPB	23.30	0.87	22.46
VND	52.50	0.96	21.55

## Top NĐTNN bán ròng trên HSX

Mã	Đóng cửa	%Chg	GT ròng (tỷ VND)
VHM	107.90	-1.55	-242.16
VIC	92.00	-2.02	-144.95
SSI	44.25	10.90	-81.01
MSN	128.00	-1.39	-69.95
VNM	85.40	-1.04	-56.81

## NHẬN ĐỊNH THỊ TRƯỜNG: Điều chỉnh kỹ thuật?

Thị trường chứng khoán khu vực Châu Á phần lớn giảm điểm ngoại trừ thị trường Nhật Bản. Tại Nhật Bản, Nikkei tăng 0,89% khi nước này điều chỉnh tăng GDP quý 2. Số liệu sau điều chỉnh cho thấy kinh tế Nhật Bản quý II tăng trưởng 1,9% so với cùng kỳ năm trước, cao hơn so với ước tính ban đầu tăng 1,3%.

Thị trường Trung Quốc đi xuống với Shanghai Composite giảm 0,04%, Shenzhen Component giảm 0,1%. Hang Seng của Hong Kong cũng giảm 0,58%. Nhà đầu tư theo dõi cổ phiếu China Evergrande Group, đã giảm hơn 8% trong tuần này, nổi đả đi xuống từ tuần trước sau khi công ty cảnh báo có nguy cơ vỡ nợ. Các thị trường như Hàn Quốc, Đài loan, Australia, New Zealand, Thái lan ... đều giảm điểm.

Thị trường chứng khoán Châu Âu mở cửa giảm điểm trong bối cảnh triển vọng tăng trưởng toàn cầu mờ nhạt và các nhà đầu tư chờ đợi cuộc họp từ ECB vào thứ 5.

Đêm qua, thị trường chứng khoán Mỹ cũng tụt điểm sau kỳ nghỉ kéo dài 3 ngày. Nhà đầu tư cũng lưỡng lự trước khả năng thị trường biến động nhiều hơn trong tháng 9 - một trong những tháng "đuối" nhất hàng năm của chứng khoán Mỹ.

Thị trường chứng khoán trong nước điều chỉnh sang phiên thứ 2 liên tiếp sau chuỗi tăng liền 5 phiên trước đó. Áp lực điều chỉnh khi nhóm cổ phiếu ngân hàng trong khi nhóm midcap và smallcap tiếp tục giảm điểm. Thanh khoản thị trường giảm, tập trung ở nhóm bluechips, bên cạnh đó khối ngoại vẫn duy trì mạch bán ròng.

Dừng lúc đóng cửa, chỉ số VN-Index giảm 8,29 điểm (-0,62%) còn 1.333,61 điểm, bên cạnh đó chỉ số VN30 sụt 10,39 điểm (-0,72%) xuống 1.433,71 điểm. Độ rộng thị trường nghiêng về bên bán, toàn thị trường có 127 mã tăng/259 mã giảm, ở rổ VN30 có 7 mã tăng và 21 mã giảm. Nhóm cổ phiếu midcap và smallcap tiếp tục chịu áp lực chốt lời sau chuỗi tăng dài ngày, lần lượt giảm 0,33% và 0,40%.

Các cổ phiếu lớn đã gây áp lực lên thị trường phiên này là: VIC (-2,02%), VHM (-1,55%), VPB (-2,36%), TCB (-1,71%), CTG (-1,53%),... đã lần áp lực tăng giá ở các cổ phiếu khác như: HPG (+1,18%), SSI (+6,88%), MWG (+1,00%), SAB (+0,81%), BCM (+1,46%),...

Thanh khoản thị trường đang trong xu hướng giảm kể từ đầu tuần, giá trị khớp lệnh trên sàn HSX phiên này chỉ còn 18.438 tỷ đồng so với mức bình quân 26.000 tỷ đồng ở 2 phiên trước và mức 20.800 tỷ đồng ở tuần trước kỳ nghỉ lễ.

Giao dịch khối ngoại không thực sự tích cực khi họ tiếp tục bán ròng hơn 406 tỷ đồng trên toàn thị trường, lực bán tập trung vào VHM (-242 tỷ đồng), VIC (-145 tỷ đồng), SSI (-81 tỷ đồng), MSN (-70 tỷ đồng),...

Tóm lại, thị trường có thêm 1 phiên điều chỉnh khi nhóm cổ phiếu ngân hàng không giữ được đà tăng, trong khi áp lực chốt lời từ nhóm smallcap và midcap vẫn tiếp diễn sau chuỗi tăng dài ngày. Bên cạnh đó, áp lực chiều chỉnh của thị trường còn chịu tác động bởi thị trường chứng khoán

toàn cầu đồng loạt giảm điểm trong phiên hôm nay. Về kỹ thuật, chỉ số Vnindex phiên này retest ngưỡng MA50 rồi thu hẹp đà giảm, tuy nhiên độ hồi còn yếu do lực cản từ nhóm Vingroup và ngân hàng. Do vậy, chỉ số này có thể kiểm nghiệm lại ngưỡng MA100 ở 1.317 – 1.320 điểm trong các phiên sắp tới. Cơ hội để nhà đầu tư cơ cấu danh mục đối với những nhóm cổ phiếu được hưởng lợi từ: xuất khẩu, logistics, thị trường hàng hóa và thực phẩm, đầu tư công, thanh khoản thị trường duy trì ở mức cao, v.v...

## Đồ thị kỹ thuật VNINDEX



VNINDEX Index (Vietnam Ho Chi Minh Stock Index / VN-Index) Đồ thị kỹ thuật VNIND

Copyright© 2021 Bloomberg Finance L.P.

08-Sep-2021 15:57:37

**Cập nhật thông tin doanh nghiệp - VHM**

	Đơn vị	2020A	2021A	2022F	2023F
Doanh thu	Tỷ VND	71.547	90.919	109.696	139.183
LNTT	Tỷ VND	36.517	43.435	54.500	74.618
<b>LNST</b>	<b>Tỷ VND</b>	<b>28.206</b>	<b>34.748</b>	<b>43.600</b>	<b>59.694</b>
EPS	VND	8.166	9.131	11.457	15.686
<b>P/E</b>	<b>Lần</b>	<b>11,0x</b>	<b>11,0x</b>	<b>8,7x</b>	<b>6,4x</b>
P/B	Lần	3,4x	2,7x	2,0x	1,5x
ROE	%	31%	25%	23%	23%

Chúng tôi khuyến nghị **MUA** đối với cổ phiếu VHM với **giá mục tiêu 12 tháng ở mức 132.500 đồng/cổ phiếu** trên cơ sở (i) Vinhomes là đơn vị phát triển bất động sản dẫn đầu tại Việt Nam, bỏ xa các đối thủ cạnh tranh khác; (ii) xây dựng các chuẩn mực đời sống đô thị hiện đại, khẳng định đẳng cấp cư dân tại các khu đô thị; (iii) hưởng lợi từ hệ sinh thái của Vingroup...

**Quý 2.2021, doanh thu và lợi nhuận trước thuế (LNTT) lần lượt đạt 28.725 tỷ đồng và 13.251 tỷ đồng tăng 75% và 123% so với cùng kỳ 2020 (svck).** Lũy kế 6 tháng đầu năm, doanh thu và lợi nhuận tăng 82% và 119% svck, đạt 41.712 tỷ đồng và 20.336 tỷ đồng. Lợi nhuận sau thuế đạt 15.781 tỷ đồng, hoàn thành 45% kế hoạch LNST cả năm, thu nhập mỗi cổ phần đạt 4.751 đồng/cp.

Trong kỳ 6 tháng, doanh thu bds chiếm tỷ trọng 86% tổng doanh thu và đạt 36.034 tỷ đồng, biên lợi nhuận gộp lĩnh vực bds tiếp tục tăng cao khi đạt 54% so với mức 42% của cùng kỳ 2020.

Trong tháng 4.2021, TTg Chính phủ đã ký Quyết định chủ trương đầu tư dự án KĐT Đại An - Hưng Yên. Dự án có quy mô 294ha, vốn đầu tư khoảng 32,7 nghìn tỷ đồng. Dự án được thực hiện thông qua công ty con là CTCP ĐTXD Đại An mà VHM sở hữu 99,92%

**VHM là đơn vị phát triển bất động sản dẫn đầu tại Việt Nam, bỏ xa các đối thủ cạnh tranh khác.** Số lượng và quy mô các dự án khổng lồ với trên 16 nghìn ha và còn tiếp tục gia tăng cho phép công ty phát triển mạnh mẽ trong dài hạn với hiệu quả kinh doanh vượt trội.

Trong 6 tháng đầu năm, công ty tiếp tục đẩy mạnh đầu tư phát triển và kinh doanh các dự án lớn, tổng số lượng căn bán được trong 6 tháng đầu năm đạt 15.800 căn, giá trị hợp đồng bán hàng đã ký đạt 27.7 nghìn tỷ đồng, giá trị đặt chỗ đạt 49.4 nghìn tỷ đồng. Công ty tiếp tục đẩy mạnh các nền tảng kinh doanh online, kỹ thuật số trong thời gian dịch covid19 như O2O, Vinhomes Sales App với số lượng users đạt 19.800, 15.400 thiết lập và 8.610 đơn đặt hàng hoàn thành.

Trong 6 tháng cuối năm, công ty tiếp tục nỗ lực đẩy nhanh tiến độ đầu tư để có thể thực hiện kinh doanh bán hàng tại 2 dự án lớn tiếp theo là Dream City- Hưng Yên và WonderPark – Đan Phượng Hà Nội.

Song song đó, trong lĩnh vực bds khu công nghiệp, đẩy nhanh tiến độ hồ sơ để có thể sớm đạt chấp thuận đầu tư trong cuối năm và thực hiện đầu tư kinh doanh từ 2022 tại Quảng Ninh và Hải Phòng.

**Hưởng lợi từ hệ sinh thái của Vingroup:** VHM cung cấp các dịch vụ tiện ích chất lượng cao cho các dự án bất động sản thương hiệu Vinhomes. Điều này tạo lợi thế cạnh tranh trong việc đạt được các quyết định đầu tư dự án bất động sản lớn trước các đối thủ khi ngày càng khó khăn trong việc phát triển quỹ đất. Mặc khác thúc đẩy hoạt động kinh doanh bán hàng, thu hút các nhà đầu tư, khách hàng mua sản phẩm.

## Chỉ số tham chiếu

	Đóng cửa	%Chg	YTD
VN30 Index	1433.71	-0.72	33.90
VNX50 Index	2383.14	-0.62	34.95
VN FinLead	1993.65	-1.03	49.18
VN Diamond	1758.13	-0.63	47.06
VN100 Index	1352.51	-0.66	31.27

## Xu hướng dòng vốn ETFs

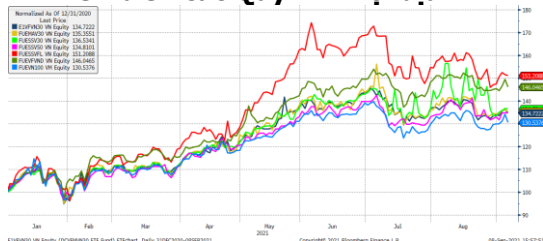
Dưới tác động của thị trường, các chỉ số tham chiếu trên thị trường cũng không tránh khỏi đóng cửa với diễn biến giảm điểm vào cuối phiên giao dịch hôm nay. Cụ thể, VN30 Index giảm 0,72%, VN100 Index giảm 0,66%, trong khi VN Diamond giảm 0,63% và VN FinLead chốt phiên giảm 1,03%.

Bên cạnh đó, các chứng chỉ quỹ ETFs ghi nhận diễn biến kém tích cực trong phiên giao dịch hôm nay. Cụ thể, E1VFN30 tham chiếu VN30 Index đóng cửa giảm 1,22%. FUEVFN30 tham chiếu VN Diamond index giảm 2,26% so với phiên liền trước. Trong khi đó, FUESSVFL tham chiếu VN FinLead index đóng cửa giảm 0,19%.

Tổng khối lượng giao dịch ETFs trên thị trường phiên nay giảm 57,76% so với phiên liền trước, với 1,23 triệu chứng chỉ quỹ được khớp lệnh trong phiên, tương đương tổng giá trị khoảng 28,40 tỷ đồng. Trong đó thanh khoản tập trung chủ yếu ở E1VFN30 (2,41 tỷ đồng) và FUEVFN30 (19,04 tỷ đồng).

Về giao dịch khối ngoại, nhà đầu tư nước ngoài khá tích cực khi mua ròng hơn 86,75 tỷ đồng qua kênh ETFs nội trong phiên giao dịch hôm nay. Lực mua tập trung chủ yếu ở FUEVFN30 (+70,05 tỷ đồng), FUESSVFL (+18,17 tỷ đồng),... Ở chiều ngược lại, họ bán ròng ở FUEVN100 (-0,83 tỷ đồng)...

## Diễn biến các Quỹ ETF nội địa YTD



## ETFs nội địa

	Đóng cửa	%Chg	KLGD
E1VFN30	24.25	-1.22	99,300
FUEMAV30	16.96	-0.53	139,100
FUESSV30	18.2	-0.11	34,300
FUESSV50	21.3	0.00	27,700
FUESSVFL	20.64	-0.19	99,600
FUEVFN30	25.12	-2.26	754,600
FUEVN100	18.21	-2.62	75,900

## Dòng vốn NĐTNN qua ETFs nội

+/- Dòng vốn (tỷ đồng)	1 ngày	YTD
E1VFN30	0.28	713.39
FUEMAV30	-0.63	-20.41
FUESSV30	-0.24	-19.89
FUESSV50	-0.06	-17.36
FUESSVFL	18.17	664.70
FUEVFN30	70.05	3,353.15
FUEVN100	-0.83	-32.63

## Dòng vốn NĐTNN qua ETFs ngoại

+/- Dòng vốn (tr. USD)	1 ngày	YTD
VanEck Vectors VN	0.00	41.58
Xtrackers FTSE VN	0.00	-9.76
Fubon FTSE VN	-1.47	252.26
Premia MSCI VN	0.00	-1.00
Kim KINDEX VN VN30	0.00	-79.09
Kim K. VN VN30 Futures	0.00	-1.11
Asian Growth CUBS	0.00	11.38

## THỊ TRƯỜNG THẾ GIỚI

Chỉ số	Điểm số	%Chg	YTD
Dow Jones	35,100.0	-0.76	14.68
S&P500	4,520.0	-0.34	20.34
VIX	19.2	5.57	-15.82
DJ Futures	34,949.0	-0.40	14.60
S&P Futures	4,512.2	-0.16	20.36
Nikkei 225	30,181.2	0.89	9.97
KOSPI	3,163.0	-0.77	10.08
Shanghai	3,675.2	-0.04	5.82
Hang Seng	26,320.9	-0.12	-3.34
ASX	7,512.0	-0.24	14.04
FTSE 100	7,068.7	-1.13	9.41
DAX	15,629.0	-1.35	13.92
CAC40	6,643.2	-1.23	19.67

## THỊ TRƯỜNG HÀNG HÓA

	Giá (USD)	%Chg	YTD
Vàng	1798.31	0.22	-5.27
Dầu WTI	68.58	0.34	41.34
Dầu Brent	71.85	0.22	38.71

## THỊ TRƯỜNG NGOẠI TỆ

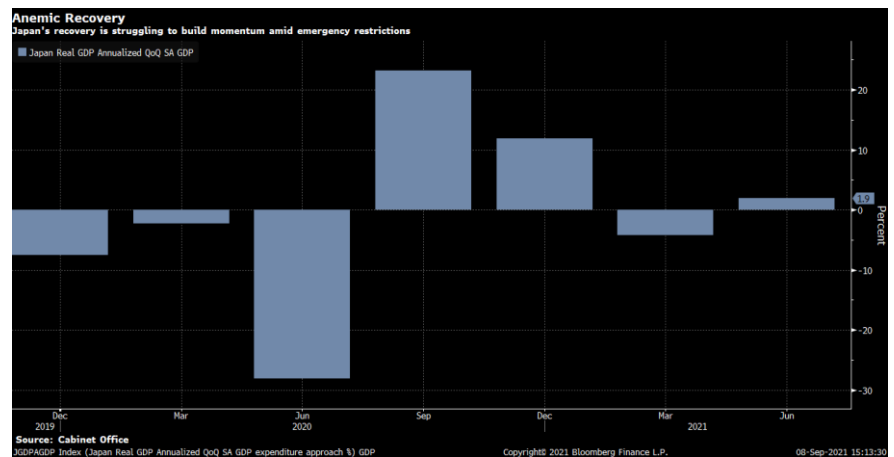
	Giá	%Chg	YTD
BBDXY*	1146.56	0.10	2.34
USD/JPY	110.18	0.09	-6.29
USD/CNY	6.4583	0.13	1.07
EUR/USD	1.1826	-0.12	-3.19
GBP/USD	1.3766	-0.15	0.70

(\*): Bloomberg Dollar Spot Index

## Tin tức thế giới: Nền kinh tế Nhật Bản phát triển nhanh hơn trước sự gia tăng kỷ lục về số ca nhiễm Covid-19.

Tổng sản phẩm quốc nội tăng với tốc độ hàng năm là 1,9% trong ba tháng tính đến tháng 6, nhanh hơn so với ước tính trước đó là 1,3%, theo một báo cáo sửa đổi của Văn phòng Nội các hôm thứ Tư. Các số liệu cho thấy chi tiêu chính phủ tăng thêm, đầu tư kinh doanh và tiêu dùng tư nhân thúc đẩy tăng trưởng.

Trong khi sự phục hồi mạnh mẽ hơn khẳng định rằng nền kinh tế đã tránh được suy thoái trở lại mặc dù đã trở lại tình trạng khẩn cấp, nhưng nó vẫn không thể bù đắp được những thiệt hại của quý đầu tiên. Sự thất bại của Suga trong việc ngăn chặn sự bùng phát sau đó của các ca nhiễm trùng cuối cùng đã chứng tỏ ý nghĩa hơn là dấu hiệu của khả năng phục hồi kinh tế khi sự ủng hộ của công chúng đối với vị trí thủ tướng của anh ấy đã cạn kiệt.



Nhà lãnh đạo tiếp theo của Nhật Bản có khả năng sẽ kêu gọi một gói kích thích mới để thúc đẩy nền kinh tế khi nước này phải chịu những hạn chế rộng hơn trong quý này và những tắc nghẽn của chuỗi cung ứng trước cuộc tổng tuyển cử vào mùa thu này. Người thay thế Suga cũng sẽ cần vạch ra một lộ trình để làm thế nào nền kinh tế có thể cân bằng tốt hơn nhu cầu ngăn chặn vi rút và mong muốn gỡ bỏ các hạn chế đối với hoạt động.

"Ai chiến thắng trong cuộc đua giành vị trí lãnh đạo LDP sẽ phải tung ra một gói kích thích kinh tế mới và quy mô của nó có thể sẽ lớn", nhà kinh tế nói Masaki Kuwahara tại Nomura Securities.

Fumio Kishida, một trong những ứng cử viên cạnh tranh để trở thành thủ tướng, trích dẫn một báo cáo trước đây của chính phủ rằng khoảng cách giữa cung và cầu là khoảng 30 nghìn tỷ yên (272 tỷ USD) khi được Bloomberg hỏi về quy mô có thể của gói kinh tế nếu ông nắm quyền lãnh đạo. Ông nhắc lại cam kết của mình về việc đưa ra một gói các biện pháp kinh tế trong một cuộc họp báo sáng thứ Tư.

Sanae Takaichi, một hy vọng khác cho công việc hàng đầu, được cho là do phác thảo các chính sách của cô ấy và chính thức công bố ứng cử của cô ấy vào cuối ngày. Cả hai có khả năng sẽ chiến đấu với sa hoàng vấp xin Khoai môn Konocho công việc hàng đầu.

Các ứng viên sẽ thấy rằng chi tiêu cao hơn của các doanh nghiệp trong quý trước cho thấy một thế giới doanh nghiệp muốn xem xét sự tăng trưởng vượt qua đại dịch. Nhưng sức mạnh của sự tự tin đó đang được kiểm tra trong quý này bởi sự gia tăng của virus và sự hạ nhiệt của sự phục hồi toàn cầu khi các vấn đề về chuỗi cung ứng trở nên nặng nề.

Ngoài việc chính phủ tăng vọt chi tiêu cho chi phí y tế, phần lớn các con số sửa đổi còn lại đều phù hợp với kỳ vọng.

Tiêu dùng cá nhân phục hồi cho thấy mọi người đang tìm cách sử dụng tiền của họ khi họ ngày càng thích nghi với cuộc sống với Covid, nhưng các số liệu cũng được hưởng lợi từ một yếu tố kỹ thuật không ảnh hưởng đến tăng trưởng mạnh mẽ. Việc sửa đổi số liệu lạm phát đã đẩy chi tiêu theo giá thực tế tăng lên.

Kuwahara nói: "Kết luận của tôi là nền kinh tế vẫn chưa phục hồi sức mạnh. "Chúng tôi phải ghi nhớ rằng dữ liệu ghi lại khoảng thời gian ngay trước khi đợt bùng phát Covid-19 mới nhất. Từ tháng 7, các vụ lây nhiễm hồ sơ có thể đã tác động tiêu cực đến chi tiêu của người tiêu dùng và virus lây lan ra nước ngoài đã làm gián đoạn chuỗi cung ứng".

Tình trạng khẩn cấp mới nhất của Nhật Bản, thứ tư kể từ khi bắt đầu đại dịch, có thể sẽ được gia hạn trong tuần này. Nhiễm trùng hàng ngày ở Nhật Bản đã giảm trong những ngày gần đây nhưng vẫn ở mức trung bình 11,514 ca trong quý này, so với 3,566 ca trong quý trước, theo tính toán của Bloomberg dựa trên dữ liệu của NHK.

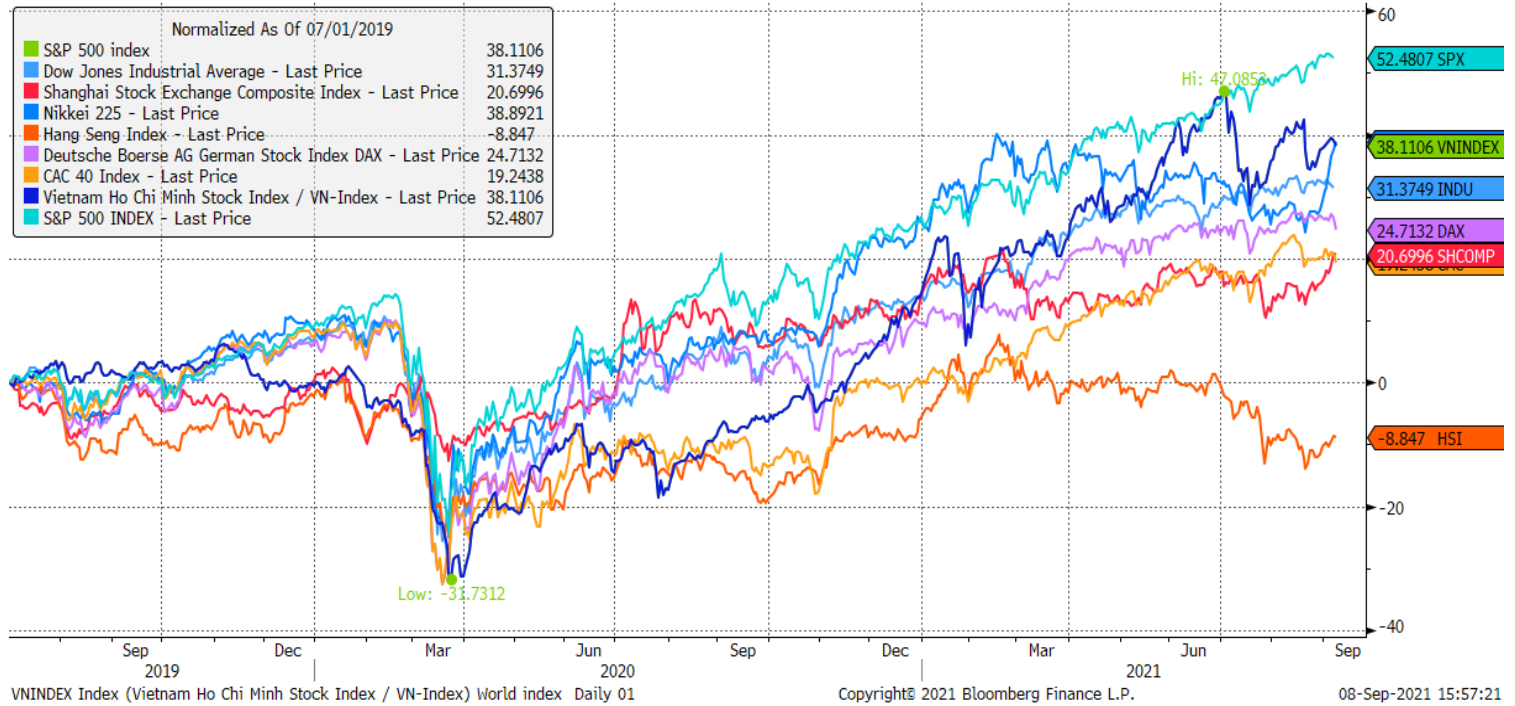
Các số liệu hôm nay sẽ không ảnh hưởng đến việc kích thích tiền tệ của Ngân hàng Trung ương Nhật Bản, do giá đang giảm. Các thành viên hội đồng quản trị BOJ gần đây đã nhện sự phục hồi của nền kinh tế sẽ bị trì hoãn và việc nới lỏng vẫn phải tiếp tục.

"Chúng tôi có thể sẽ tránh được tăng trưởng kinh tế tiêu cực trong quý này, nhưng nó sẽ không có gì ấn tượng cả," theo Yoshiki Shinke, nhà kinh tế trưởng tại Viện nghiên cứu Dai-Ichi Life. "Sự phục hồi của Nhật Bản sẽ vẫn ở mức thấp so với các nền kinh tế lớn khác."

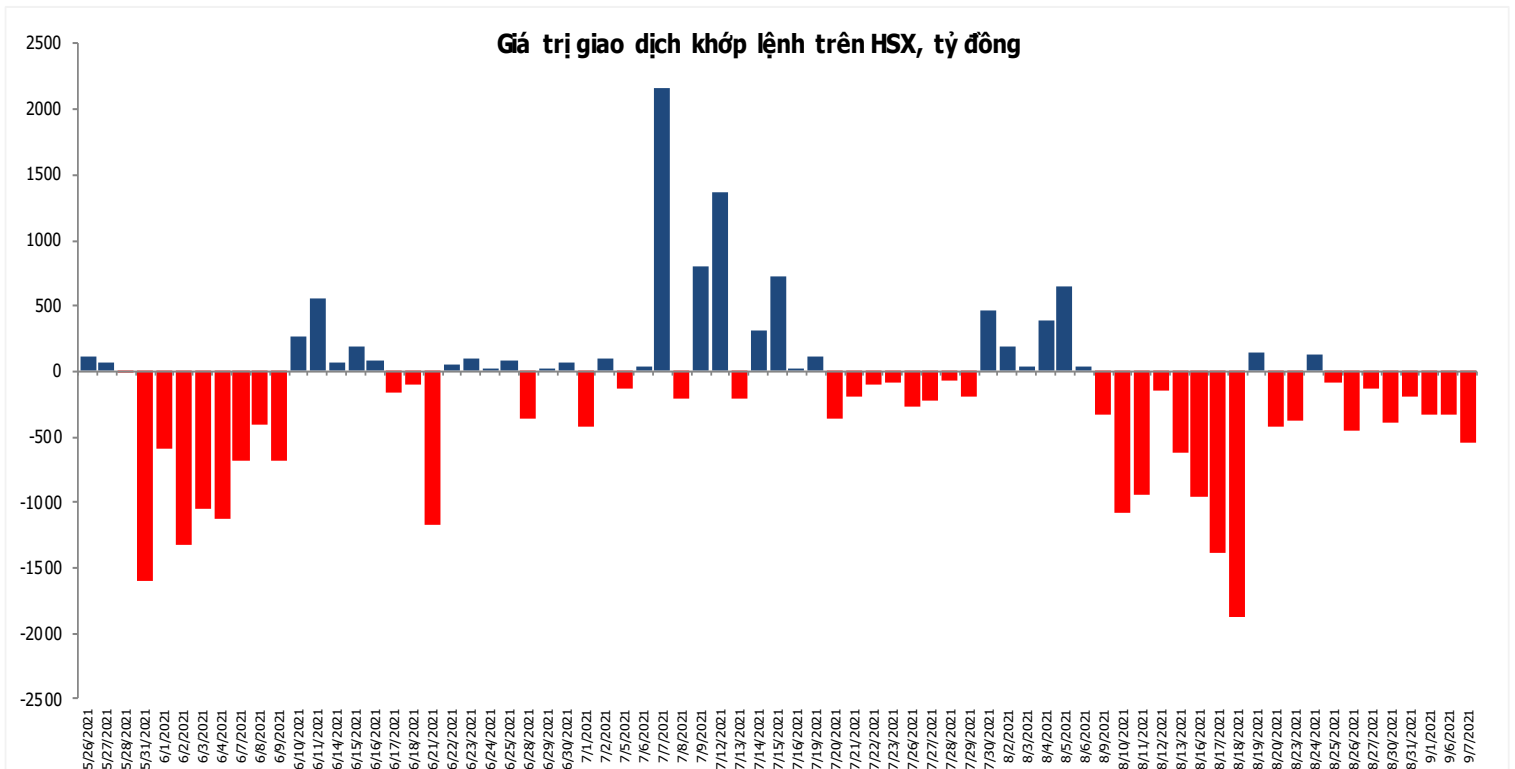
*Nguồn: Bloomberg*

## Đồ thị so sánh VNINDEX và các thị trường quốc tế

Stock Market Index - Major World Indices



## Đồ thị giá trị mua/bán ròng khớp lệnh của NĐTNN trên sàn HSX





Liên hệ Phòng nghiên cứu khách hàng cá nhân:

<b>Trần Hoàng Sơn</b>	<b>Trưởng bộ phận/Kiểm soát</b>	<a href="mailto:son.tranhoang@mbs.com.vn">son.tranhoang@mbs.com.vn</a>
<b>Ngô Quốc Hưng</b>	<b>Chuyên Viên Nghiên cứu cao cấp</b>	<a href="mailto:hung.ngoquoc@mbs.com.vn">hung.ngoquoc@mbs.com.vn</a>
<b>Phạm Văn Quỳnh</b>	<b>Chuyên viên Nghiên cứu</b>	<a href="mailto:quynh.phamvan@mbs.com.vn">quynh.phamvan@mbs.com.vn</a>
<b>Nguyễn Quỳnh Hoa</b>	<b>Chuyên viên Nghiên cứu</b>	<a href="mailto:hoa.nguyenquynh@mbs.com.vn">hoa.nguyenquynh@mbs.com.vn</a>
<b>Nguyễn Hòa Hợp</b>	<b>Chuyên viên Nghiên cứu</b>	<a href="mailto:hop.nguyenhoa@mbs.com.vn">hop.nguyenhoa@mbs.com.vn</a>
<b>Đặng Duy Việt</b>	<b>Chuyên viên Nghiên cứu</b>	<a href="mailto:viet.dangduy@mbs.com.vn">viet.dangduy@mbs.com.vn</a>

**Hệ Thống Khuyến Nghị:** Hệ thống khuyến nghị của MBS được xây dựng dựa trên mức chênh lệch của giá mục tiêu 12 tháng và giá cổ phiếu trên thị trường tại thời điểm đánh giá

<b>Xếp hạng</b>	<b>Khi (giá mục tiêu – giá hiện tại)/giá hiện tại</b>
MUA	$\geq 20\%$
KHẢ QUAN	Từ 10% đến 20%
PHÙ HỢP THỊ TRƯỜNG	Từ -10% đến +10%
KÉM KHẢ QUAN	Từ -10% đến -20%
BÁN	$\leq -20\%$

## CÔNG TY CỔ PHẦN CHỨNG KHOÁN MB (MBS)

Được thành lập từ tháng 5 năm 2000 bởi Ngân hàng TMCP Quân đội (MB), Công ty CP Chứng khoán MB (MBS) là một trong 5 công ty chứng khoán đầu tiên tại Việt Nam, Sau nhiều năm không ngừng phát triển, MBS đã trở thành một trong những công ty chứng khoán hàng đầu Việt Nam cung cấp các dịch vụ bao gồm: môi giới, nghiên cứu và tư vấn đầu tư, nghiệp vụ ngân hàng đầu tư, và các nghiệp vụ thị trường vốn.

Mạng lưới chi nhánh và các phòng giao dịch của MBS đã được mở rộng và hoạt động có hiệu quả tại nhiều thành phố trọng điểm như Hà Nội, TP, HCM, Hải Phòng và các vùng chiến lược khác. Khách hàng của MBS bao gồm các nhà đầu tư cá nhân và tổ chức, các tổ chức tài chính và doanh nghiệp. Là thành viên Tập đoàn MB, MBS có nguồn lực lớn về con người, tài chính và công nghệ để có thể cung cấp cho Khách hàng các sản phẩm và dịch vụ phù hợp mà rất ít các công ty chứng khoán khác có thể cung cấp.

### MBS tự hào được nhìn nhận là:

- Công ty môi giới hàng đầu, đứng đầu thị phần môi giới từ năm 2009.
- Công ty nghiên cứu có tiếng nói trên thị trường với đội ngũ chuyên gia phân tích có kinh nghiệm, cung cấp các sản phẩm nghiên cứu về kinh tế và thị trường chứng khoán;
- Nhà cung cấp đáng tin cậy các dịch vụ về nghiệp vụ ngân hàng đầu tư cho các công ty quy mô vừa.

**Tuyên bố miễn trách nhiệm:** Bản quyền năm 2014 thuộc về Công ty CP Chứng khoán MB (MBS). Những thông tin sử dụng trong báo cáo được thu thập từ những nguồn đáng tin cậy và MBS không chịu trách nhiệm về tính chính xác của chúng. Quan điểm thể hiện trong báo cáo này là của (các) tác giả và không nhất thiết liên hệ với quan điểm chính thức của MBS. Không một thông tin cũng như ý kiến nào được viết ra nhằm mục đích quảng cáo hay khuyến nghị mua/bán bất kỳ chứng khoán nào. Báo cáo này không được phép sao chép, tái bản bởi bất kỳ cá nhân hoặc tổ chức nào khi chưa được phép của MBS.

### MBS HỢI SỞ

Tòa nhà MB, số 21 Cát Linh, Đống Đa, Hà Nội  
ĐT: + 84 24 7304 5688 - Fax: + 84 24 3726 2601  
Webiste: [www.mbs.com.vn](http://www.mbs.com.vn)