

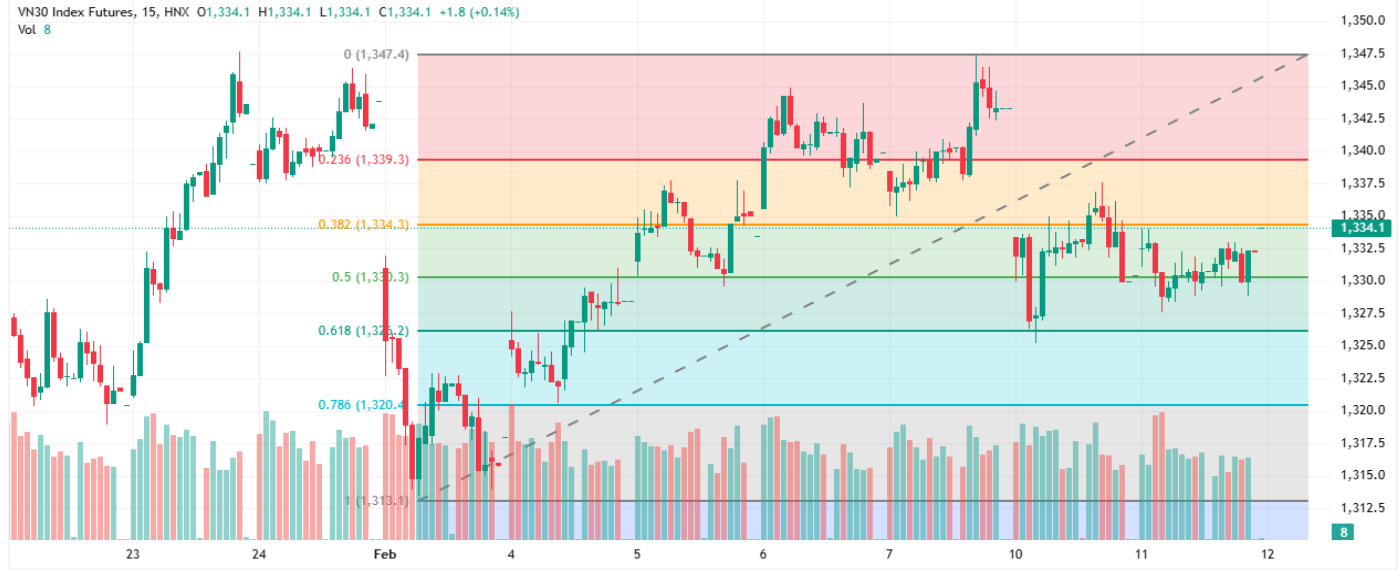
Tâm lý giao dịch giằng co tiếp diễn

Chuyên viên phân tích
Nghiêm Phú Cường

cuong.nghiemp Phu@mbs.com.vn

Đồ thị kỹ thuật chỉ số VN30F1M (15 Phút)

Published on TradingView.com, Feb 11, 2025 10:15 UTC



TradingView

Nhận định thị trường

Sau phiên giảm điểm mạnh, phái sinh có một phiên hồi phục nhẹ 3,6 điểm lên 1.334,1 điểm. Phiên giao dịch diễn biến với thanh khoản thấp và biên độ dao động hẹp ở mức tăng giảm +/-3 điểm. Nhà đầu tư nước ngoài mua ròng nhẹ hơn 1.000 hợp đồng.

Tâm lý chờ đợi thông tin từ tổng thống Mỹ vẫn còn hiện hữu trên thị trường, Basis chiết khấu ở mức âm -4,3 điểm thể hiện thị trường vẫn còn giằng co rung lắc. Chiến lược giao dịch LONG tại vùng 1.315 – 1.320, cắt lỗ khi giảm qua 1.313 điểm. Chiến lược giao dịch SHORT tại vùng cản 1.330 – 1.335 điểm, cắt lỗ khi vượt qua 1.338 điểm.

Vùng Hỗ trợ/Kháng cự của chỉ số VN30F1M

Khung thời gian	15m	Daily
Tổng kết	LONG	SHORT
Hỗ trợ	1.315 - 1.320	1.330 - 1.335
Kháng cự	1.330 - 1.335	1.315 - 1.320

Chiến lược đầu tư

Chiến lược giao dịch trong ngày	Tâm lý chờ đợi thông tin từ tổng thống Mỹ vẫn còn hiện hữu trên thị trường, Basis chiết khấu ở mức âm -4,3 điểm thể hiện thị trường vẫn còn giằng co rung lắc.
Chiến lược giao dịch ngắn hạn	LONG tại các nhịp điều chỉnh với kỳ vọng phái sinh tăng điểm lên 1.360 điểm.

Thị trường chứng khoán trong nước

Index	Last	Chg.	Chg.%
Vn-Index	1,268.45	5.19	0.41%
VN30	1,338.40	7.52	0.57%

Thị trường chứng khoán thế giới

Dow Jones	44,470.41	167.01	0.38%
S&P500	6,066.44	40.45	0.67%
S&P 500 VIX	16.03	0.22	1.39%
Nikkei 225	38,795.50	25.00	0.06%
Kospi	2,539.05	17.78	0.71%
Shanghai	3,318.06	-4.11	-0.12%
Hang Seng	21,294.86	-227.12	-1.06%
FTSE 100	8,767.70	-0.10	0.00%
DAX	21,934.28	0.86	0.00%
CAC 40	8,008.52	2.30	0.03%

Thị trường hàng hóa

Vàng	2,932.66	-1.74	-0.06%
Dầu WTI	73.27	0.95	1.31%
Dầu Brent	76.89	1.02	1.34%

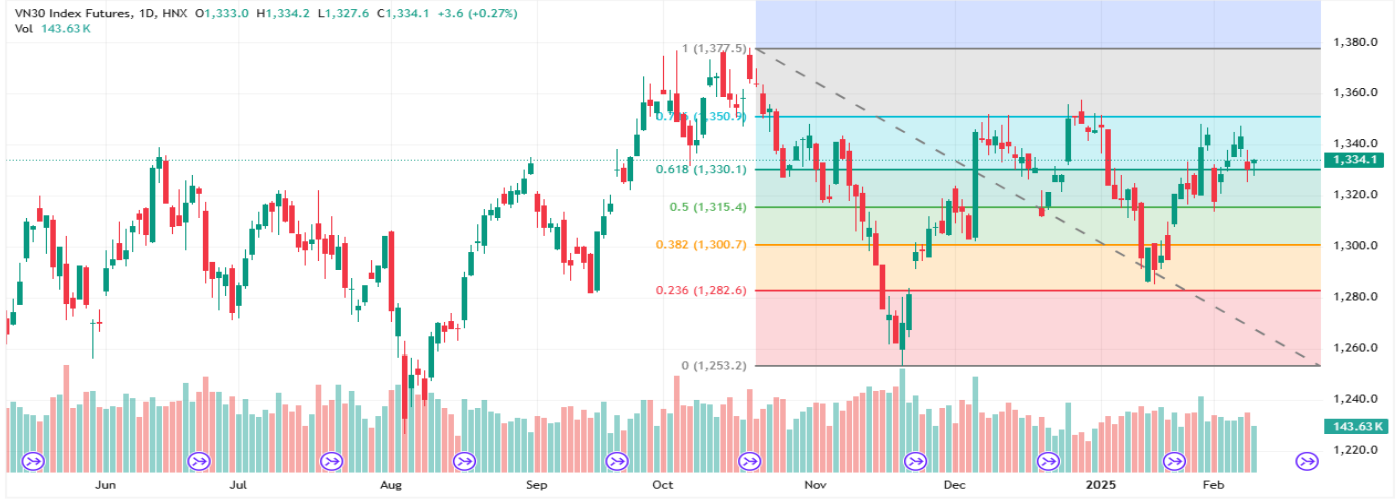
HĐTL chỉ số VN30

Index	Last	Chg.	Basis
VN30F2502	1,334.1	3.60	-4.30
VN30F2503	1,335.4	1.30	-3.00
VN30F2506	1,340.0	0.80	1.60
VN30F2509	1,338.8	-0.10	0.40

Dữ liệu được cập nhật lúc 17h hàng ngày

Đồ thị kỹ thuật chỉ số VN30F1M (Hàng ngày)

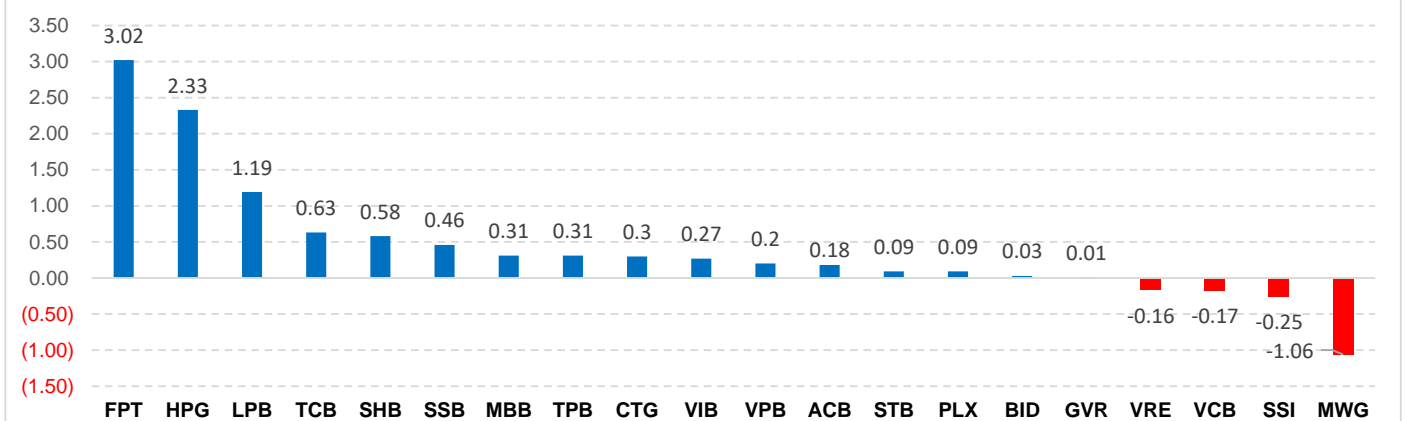
Published on TradingView.com, Feb 11, 2025 10:17 UTC



TradingView

Mã chỉ số	Ngày đáo hạn	Số ngày tới hạn	KLGD (HĐ)	KL mở (OI)	Giá đóng cửa	+/- (Điểm)	Giá lý thuyết tham khảo	Chênh lệch
VN30					1,338.40	7.52		
VN30F2502	20/02/2025	9	143,632	30,531	1,334.1	3.6	1338.78	4.68
VN30F2503	20/03/2025	37	707	1,523	1,335.4	1.3	1340.11	4.71
VN30F2506	19/06/2025	128	95	752	1,340.0	0.8	1344.43	4.43
VN30F2509	18/09/2025	219	26	260	1,338.8	-0.1	1348.76	9.96

Top cổ phiếu ảnh hưởng đến chỉ số VN30 (Điểm)



Tuyên bố miễn trách nhiệm:

Bản quyền năm 2024 thuộc về Công ty CP Chứng khoán MB (MBS). Những thông tin sử dụng trong báo cáo được thu thập từ những nguồn đáng tin cậy và MBS không chịu trách nhiệm về tính chính xác của chúng. Quan điểm thể hiện trong báo cáo này là của (các) tác giả và không nhất thiết liên hệ với quan điểm chính thức của MBS. Không một thông tin cũng như ý kiến nào được viết ra nhằm mục đích quảng cáo hay khuyến nghị mua/bán bất kỳ chứng khoán nào. Báo cáo này không được phép sao chép, tái bản bởi bất kỳ cá nhân hoặc tổ chức nào khi chưa được phép của MBS.