

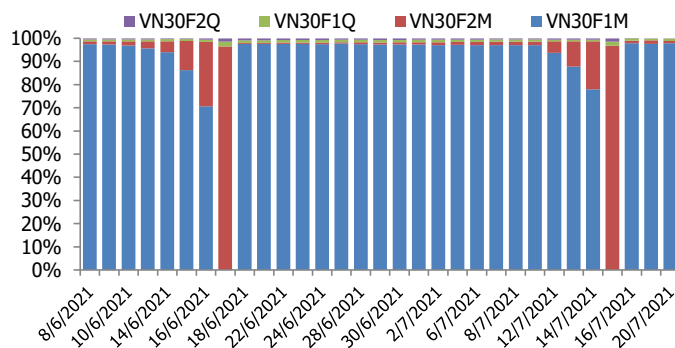
## BIỂU ĐỒ VN30F1M TRONG NGÀY



## THÔNG TIN MÃ HỢP ĐỒNG TƯƠNG LAI

MÃ	Ngày đáo hạn	Số ngày	Đóng cửa	OI
VN30F2108	19/8/2021	30	1405.00	32,361
VN30F2109	16/9/2021	58	1406.80	290
VN30F2112	16/12/2021	149	1405.10	349
VN30F2203	17/3/2022	240	1401.40	53

## TỶ TRỌNG VỊ THỂ MỞ GIỮA CÁC KỲ HẠN



## DIỄN BIẾN THỊ TRƯỜNG

- Sau nhịp điều chỉnh phiên trước, thị trường đã bật tăng trở lại trong phiên giao dịch hôm nay với các HĐTL đóng cửa tăng mạnh từ 3,2 đến 37,5 điểm, tương đương mức tăng 36,87 điểm của chỉ số cơ sở VN30. Do đó, đa số basis các hợp đồng không biến động nhiều so với phiên liền trước. Cụ thể, basis của VN30F2108 đã tăng nhẹ lên -6,02 điểm trong khi basis hợp đồng VN30F2109 cũng tăng nhẹ lên -4,22 điểm vào cuối phiên giao dịch hôm nay. Trong khi đó, tổng thanh khoản thị trường phiên nay tăng mạnh 16,3% so với phiên liền trước, đạt 359.130 hợp đồng được khớp lệnh trong phiên.
- Thị trường cơ sở có phiên tăng điểm rất mạnh với một nền xanh dài, nhưng thanh khoản vẫn ở mức khiêm tốn. Điểm chung so với những nhịp phục hồi trước là phiên tăng điểm lại có khối lượng giao dịch thấp hơn phiên giảm điểm trước đó, một tín hiệu chưa thực sự thuyết phục. Về kỹ thuật, một phiên tăng điểm như hôm nay chưa thể kết luận được thị trường sẽ đi theo kịch bản nào trong vài phiên tới, ngoài rủi ro bên ngoài không lường trước, lượng hàng T+ về ở ngày thứ 5 và thứ 6 sẽ là bài test hoạt động bắt đáy 2 phiên vừa rồi thành công đến đâu, qua đó sẽ đánh giá thêm về xu hướng của thị trường.
- Thị trường phái sinh thể hiện tâm lý hưng phấn kỳ vọng về sự kết thúc điều chỉnh ngay để quay lại đà tăng tiếp. Basis đảo sang dương liên tục trong phiên. Đặc biệt, khi VN30 đảo chiều tại vùng đáy kỹ thuật (MA100 ngày), lập tức phái sinh chạy trước. Về cơ bản một phiên tăng điểm như hôm nay chưa thể kết luận được thị trường sẽ đi theo kịch bản nào trong vài phiên tới. Do đó, chiến lược daily trading vẫn sẽ được ưu tiên. Kế hoạch Long HĐTL tháng 8 sẽ cân nhắc trong những nhịp điều chỉnh thay vì cố gắng mua đuổi giá, vùng hỗ trợ gần 1395-1398 điểm. Trong khi đó, vị thế Short có thể xem xét mở ra nếu chỉ số suy yếu tại các ngưỡng kháng cự 1410; 1414 và 1446 điểm.

## CHIẾN LƯỢC ĐẦU TƯ

### Chiến lược giao dịch trong ngày

Các nhịp rung lắc mạnh sẽ thường xuyên diễn ra trong bối cảnh thị trường gặp áp lực chốt lời. Kế hoạch Long HĐTL tháng 8 sẽ cân nhắc trong những nhịp điều chỉnh thay vì cố gắng mua đuổi giá, vùng hỗ trợ gần 1395-1398 điểm. Trong khi đó, vị thế Short có thể xem xét mở ra nếu chỉ số suy yếu tại các ngưỡng kháng cự 1410; 1414 và 1446 điểm.

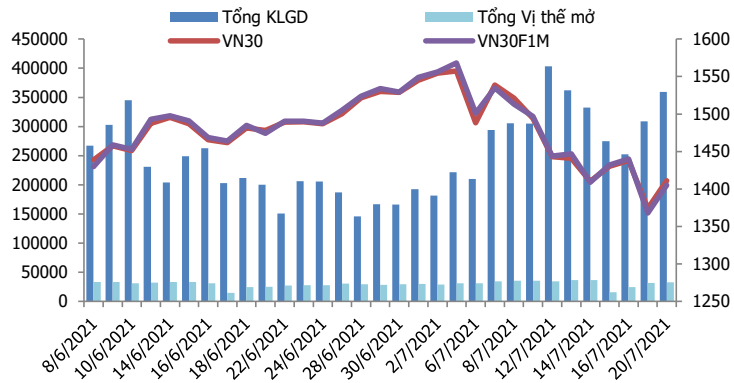
### Chiến lược giao dịch ngắn hạn

Thị trường đang xuất hiện những nhịp tăng giảm đan xen không phù hợp với chiến lược giữ vị thế qua đêm.

### Chiến lược giao dịch spread

Hiện tại, xu hướng chênh lệch giá giữa các cặp hợp đồng này chưa rõ ràng, do đó, nhà đầu tư có thể theo dõi thêm diễn biến các hợp đồng trước khi mở vị thế giao dịch spread mới phù hợp hơn.

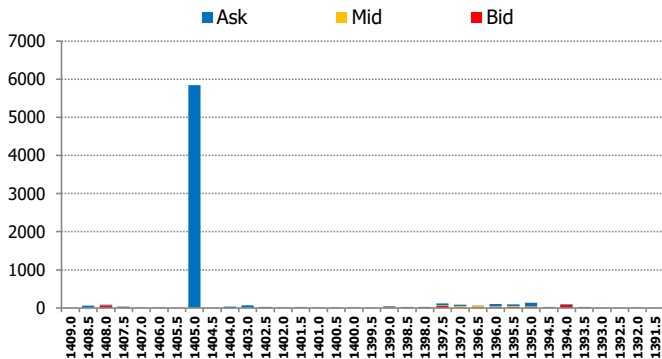
**vn30**



**DIỄN BIẾN CHỈ SỐ HĐTL CÁC KỲ HẠN**

Hợp đồng	Giá	% Chg	KLGD	% Chg	OI	% Chg
VN30F2108	1405.0	2.70	358,081	16.4	32,361	3.8
VN30F2109	1406.8	2.69	781	-0.8	290	-37.8
VN30F2112	1405.1	2.74	204	55.7	349	36.3
VN30F2203	1401.4	0.23	64	68.4	53	26.2
<b>Tổng</b>			359,130	16.3	33,053	3.5

**THANH KHOẢN THEO TỪNG MỨC GIÁ VN30F1M**



**NHẬN ĐỊNH DIỄN BIẾN GIAO DỊCH HĐTL**

- Sau nhịp điều chỉnh phiên trước, thị trường đã bật tăng trở lại trong phiên giao dịch hôm nay với HĐTL đóng cửa tăng mạnh từ 3,2 đến 37,5 điểm, tương đương mức tăng 36,87 điểm của chỉ số cơ sở VN30. Do đó, đa số basis các hợp đồng không biến động nhiều so với phiên liền trước.
- Thanh khoản thị trường phái sinh tiếp tục tăng so với phiên trước đó với tổng giá trị giao dịch đạt 359.130 hợp đồng, tăng 16,3%. Trong đó, thanh khoản tập trung tại hợp đồng tương lai tháng 8 với 358.081 hợp đồng.
- Giá lý thuyết (FV) MBS tính toán tham khảo phiên giao dịch tới cho hợp đồng VN30F2108 là 1412,52 điểm (cao hơn 7,52 điểm so với giá thị trường). Tương tự, giá lý thuyết tham khảo cho hợp đồng VN30F2109 là 1413,92 điểm (+7,12 điểm), VN30F2112 là 1418,48 điểm (+13,38 điểm) và VN30F2203 là 1423,05 điểm (+21,75 điểm).

**XU HƯỚNG CHỈ SỐ VN30F1M**

Khung thời gian	15m	1h	Daily
<b>Tổng kết</b>	<b>BUY</b>	<b>BUY</b>	<b>SELL</b>
<b>Hỗ trợ</b>	<b>1395-1398</b>	<b>1359-1363</b>	<b>1250-1267</b>
<b>Kháng cự</b>	<b>1410-1414</b>	<b>1440-1446</b>	<b>1462-1480</b>

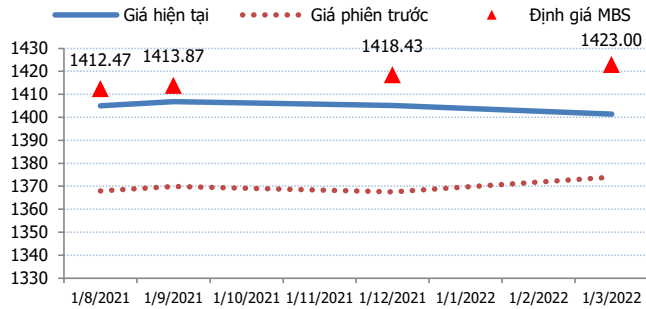
**ĐỒ THỊ KỸ THUẬT VN30F1M**



**vn30**

Spread HĐTL	Hiện tại	Phiên trước	+/-	MA5
VN30F2M - VN30F1M	1.8	1.90	-0.1	2.42
VN30F1Q - VN30F1M	0.1	-0.40	0.5	3.36
VN30F1Q - VN30F2M	-1.7	-2.30	0.6	0.94
VN30F2Q - VN30F1M	-3.6	6.00	-9.6	0.86
VN30F2Q - VN30F2M	-5.4	4.10	-9.5	-1.56
VN30F2Q - VN30F1Q	-3.7	6.40	-10.1	-2.5

**ĐƯỜNG CONG GIÁ HĐTL CÁC KỲ HẠN**



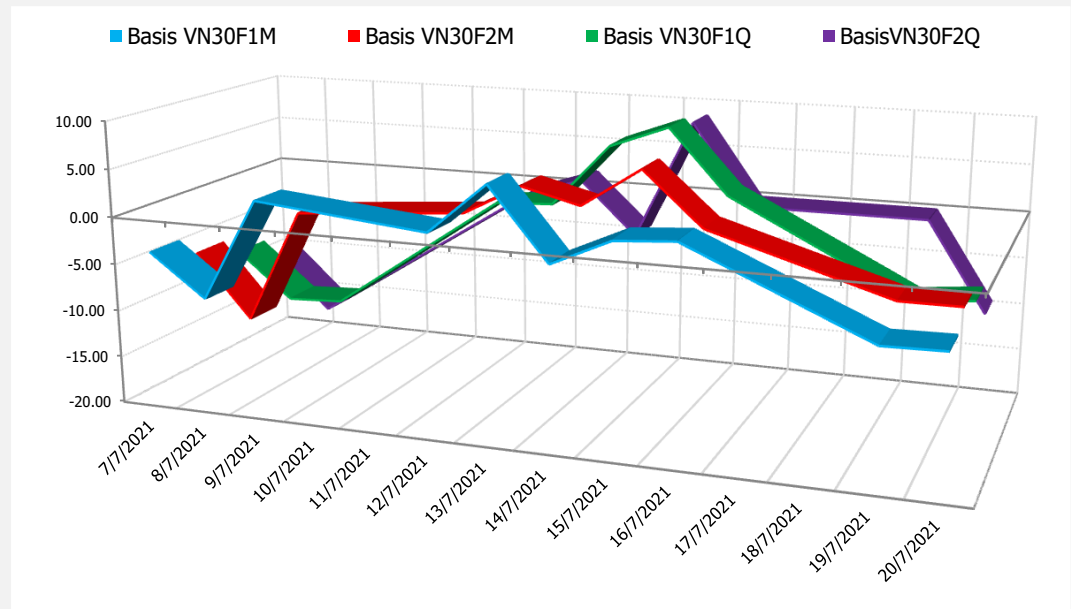
**DIỄN BIẾN GIÁ HỢP ĐỒNG VN30F1M VÀ VN30F2M**



**NHẬN ĐỊNH CHÊNH LỆCH GIÁ HĐTL**

- Sau nhịp điều chỉnh phiên trước, thị trường đã bật tăng trở lại trong phiên giao dịch hôm nay với các HĐTL đóng cửa tăng mạnh từ 3,2 đến 37,5 điểm, tương đương mức tăng 36,87 điểm của chỉ số cơ sở VN30. Do đó, đa số basis các hợp đồng không biến động nhiều so với phiên liền trước. Cụ thể, basis của VN30F2108 đã tăng nhẹ lên -6,02 điểm trong khi basis hợp đồng VN30F2109 cũng tăng nhẹ lên -4,22 điểm vào cuối phiên giao dịch hôm nay.
- Chênh lệch giá giữa các hợp đồng cuối phiên giao dịch hôm nay có xu hướng giảm, hiện nằm trong khoảng -5,4 điểm đến 1,8 điểm. Trong đó, chênh lệch giá hai hợp đồng kỳ hạn gần nhất (VN30F2108-VN30F2107) giảm nhẹ xuống +1,8 điểm. Hiện tại, xu hướng chênh lệch giá giữa các cặp hợp đồng này chưa rõ ràng, do đó, nhà đầu tư có thể theo dõi thêm diễn biến các hợp đồng trước khi mở vị thế giao dịch spread mới phù hợp hơn.

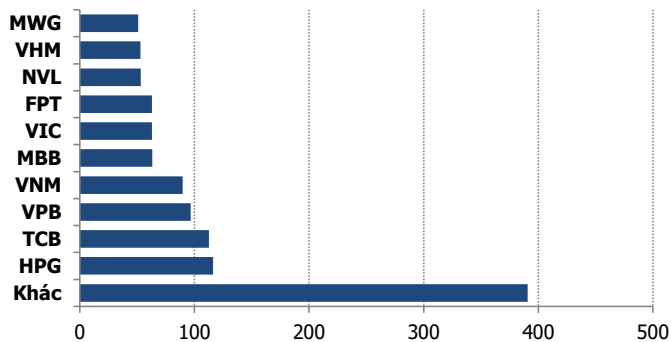
**DIỄN BIẾN BASIS CÁC HĐTL**



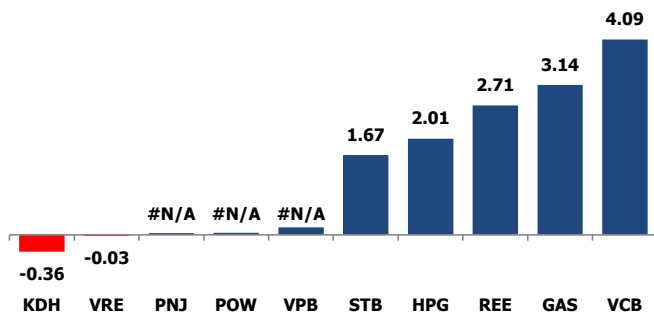
vn30

	VNIndex	VN30
Đóng cửa	#NAME?	#NAME?
Thay đổi	#NAME?	#NAME?
%Chg	#NAME?	#NAME?
YTD	#NAME?	#NAME?
Vốn hóa (ngh.tỷ đồng)	#NAME?	#NAME?
P/E	#NAME?	#NAME?
P/B	#NAME?	#NAME?

TOP 10 CỔ PHIẾU VỐN HÓA TRONG VN30



CÁC MÃ ẢNH HƯỞNG LỚN NHẤT TỚI VN30-INDEX



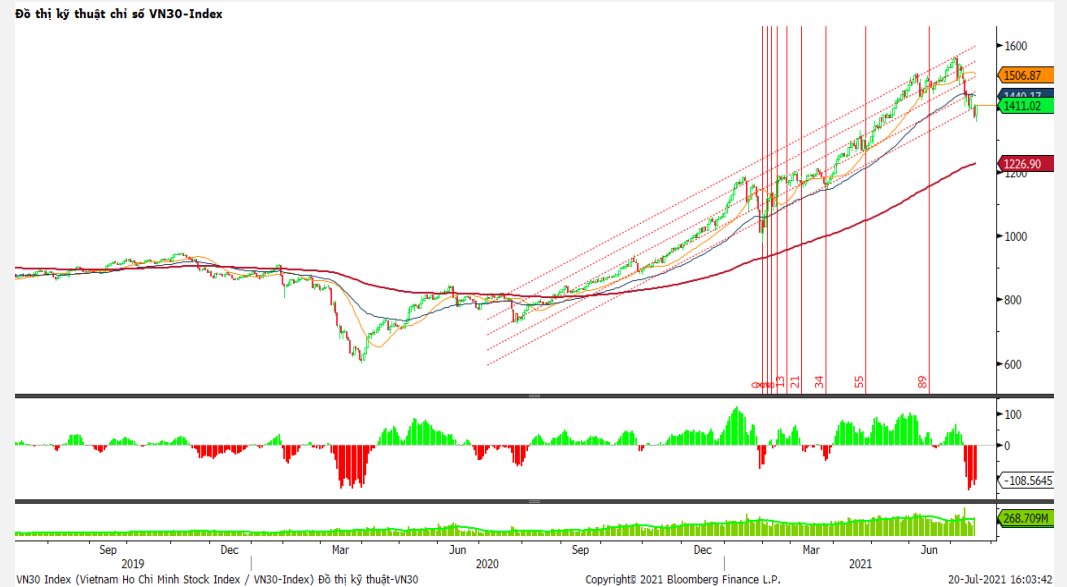
NHẬN ĐỊNH CHỈ SỐ VN30

- Nhóm VN30 cũng đồng loạt trở lại, chỉ có KDH và VRE giảm nhẹ, còn lại 28 mã tăng, trong đó có nhiều mã tăng mạnh, như SSI tăng trần, HPG sát mức trần, MWG tăng hơn 5%, BVH, TCH, TPB và HDB tăng hơn 4%...

Chốt phiên, chỉ số VN30 tăng 36,87 điểm (+2,68%) lên 1411,02 điểm. Khối lượng giao dịch của nhóm VN30 đạt 222 triệu cổ phiếu tương ứng giá trị 9.887 tỷ đồng.

Giao dịch khối ngoại hôm nay là điểm sáng khi trở lại mua ròng nhẹ gần 17 tỷ đồng. Đáng chú ý, trên HNX, khối ngoại mạnh tay mua ròng hơn 341 tỷ đồng cổ phiếu PVI, lượng mua ròng này đã khiến dòng tiền khối ngoại đảo chiều sang giá trị dương. Bên cạnh đó, tại HoSE và UpCOM, nhà đầu tư ngoại tiếp tục xả hàng mạnh trong phiên hôm nay.

ĐỒ THỊ KỸ THUẬT VN30



vn30

Chỉ số	Điểm số	%Chg	P/E	YTD
VNIIndex	#NAME?	#NAME?	#NAME?	#NAME?
Dow Jones	#NAME?	#NAME?	#NAME?	#NAME?
S&P500	#NAME?	#NAME?	#NAME?	#NAME?
Nikkei 225	#NAME?	#NAME?	#NAME?	#NAME?
Shanghai	#NAME?	#NAME?	#NAME?	#NAME?
DAX	#NAME?	#NAME?	#NAME?	#NAME?
Vàng	#NAME?	#NAME?	#NAME?	#NAME?
Dầu WTI	#NAME?	#NAME?	#NAME?	#NAME?

LỊCH THÔNG TIN KINH TẾ THẾ GIỚI

	Kỳ trước	Dự báo	Thực tế
<b>Thứ Hai - 19/07/2021</b>			
Nhật- CPI lõi	0.10%	0.20%	0.20%
<b>Thứ Ba - 20/07/2021</b>			
Trung Quốc- Lãi suất	3.85%	3.85%	3.85%
<b>Thứ Tư - 21/07/2021</b>			
Mỹ- Giấy phép xây dựng	1.683M	1.700M	
Mỹ- Dự trữ dầu thô	-7.897M	-4.167M	
<b>Thứ Năm - 22/07/2021</b>			
EU- Lãi suất	0.00%	0.00%	
<b>Thứ Sáu - 23/07/2021</b>			
Mỹ- Đề nghị trợ cấp thất nghiệp	360K	350K	
<b>Thứ Hai - 26/07/2021</b>			

NHẬN ĐỊNH THỊ TRƯỜNG CHỨNG KHOÁN THẾ GIỚI

- Chứng khoán Mỹ hồi phục khi nhà đầu tư quay trở lại thị trường sau phiên bán tháo mạnh. Chỉ số Dow Jones tăng 549,95 điểm, tương đương 1,6%, lên 34.511,99 điểm, sau khi giảm 725 điểm hôm thứ Hai. Đây là phiên tăng lớn nhất đối với chỉ số Dow trong hơn 1 tháng. S&P 500 tăng 1,52% lên 4.323,06 điểm. Nasdaq Composite tăng 1,57% lên 14.498,88 điểm.
- Các hợp đồng dầu thô tương lai phục hồi vào ngày thứ Ba (20/7). Đóng cửa, hợp đồng dầu Brent tăng 73 xu (tương đương 1%) lên 69,35 USD/thùng, sau khi giảm 6,8% vào ngày 19/7. Hợp đồng dầu WTI cộng 1,5% lên 67,42 USD/thùng sau khi chạm mức đáy trong phiên là 65,21 USD/thùng.
- Giá vàng ngày 20/7 giảm do USD tăng giá, khiến dòng tiền vào kim loại quý này đi xuống bất chấp các lo ngại liên quan Covid-19. Giá vàng giao ngay tại sàn New York giảm 2,7 USD xuống 1.809,9 USD/ounce. Giá vàng tương lai tăng 0,1% lên 1.811,4 USD/ounce.

NHẬN ĐỊNH CỔ PHIẾU BIẾN ĐỘNG MẠNH TRONG VN30

Xét về mức độ ảnh hưởng, bộ 3 VCB, GAS và REE là những nhân tố chính giúp chỉ số VN30 đảo chiều tăng điểm mạnh. Trong đó, VCB đóng góp 4,09 điểm cho chỉ số VN30.

Phân tích kỹ thuật VCB



**DANH MỤC CỔ PHIẾU TRONG VN30**

Cổ phiếu	Ngành	Tỷ trọng (%)	Giá	%Chg	H-L	GTGD	Điểm tác động	PE	PB
HPG	Metals & Mining	10.10	47,300	6.77	2.22%	1155.496965	2.01	11.13	3.06
TCB	Banks	9.78	49,500	3.13	2.04%	1137.99638	0.50	13.81	2.80
VPB	Banks	8.39	60,600	1.00	2.26%	1077.01329	0.16	13.13	2.39
VNM	Food Products	7.79	85,900	1.06	2.32%	627.15083	0.68	18.05	2.84
MBB	Banks	5.49	27,900	2.76	1.93%	528.077935	0.88	19.09	1.73
VIC	Real Estate Management & Development	5.47	103,000	0.10	6.00%	409.986185	0.28	9.48	1.84
FPT	Electronic Equipment, Instruments & Components	5.47	86,800	2.48	2.68%	375.67153	0.41	11.14	2.19
NVL	Real Estate Management & Development	4.61	103,500	0.49	3.68%	278.42762	1.05	13.75	3.91
VHM	Real Estate Management & Development	4.59	106,600	2.21	1.41%	245.04615	1.05	18.22	5.69
MWG	Specialty Retail	4.41	164,600	5.18	1.68%	241.0138	0.95	33.04	8.16
MSN	Food Products	4.41	123,000	3.02	3.04%	240.62925	0.86	47.46	4.33
STB	Banks	4.18	28,100	2.18	3.79%	193.84429	1.67	18.13	3.80
VCB	Banks	3.55	100,200	3.30	1.51%	191.10263	4.09	21.01	4.67
HDB	Banks	3.23	33,400	4.70	2.73%	181.29069	1.14	33.29	4.74
CTG	Banks	2.77	33,250	3.10	3.36%	176.7769	0.22	91.18	8.48
VJC	Airlines	2.69	114,500	0.44	1.71%	114.5894	0.98	9.24	2.02
SSI	Capital Markets	1.79	52,700	6.90	8.42%	113.78754	1.29	19.51	4.86
TPB	Banks	1.77	33,000	4.60	1.97%	110.5966	0.83	9.88	0.83
PDR	Real Estate Management & Development	1.52	89,900	#N/A	2.95%	104.625675	#N/A	7.31	1.29
PNJ	Textiles, Apparel & Luxury Goods	1.45	92,000	0.44	3.32%	97.79435	0.04	10.75	2.15
VRE	Real Estate Management & Development	1.27	26,700	-0.37	1.54%	83.80838	-0.03	20.73	2.16
KDH	Real Estate Management & Development	1.20	36,900	-1.07	2.58%	77.397235	-0.36	23.31	2.07
GAS	Gas Utilities	0.74	89,000	2.65	3.55%	76.391925	3.14	15.30	1.35
PLX	Oil, Gas & Consumable Fuels	0.69	49,350	0.71	1.69%	64.94985	0.21	52.35	4.23
REE	Industrial Conglomerates	0.62	51,700	1.77	2.40%	60.55241	2.71	17.22	2.66
BID	Banks	0.57	41,000	3.40	1.53%	56.04639	0.23	18.58	2.67
POW	Independent Power and Renewable Electricity Producer	0.42	10,300	1.98	4.55%	53.37524	0.04	20.10	3.95
TCH	Machinery	0.35	18,850	4.43	4.26%	52.86354	0.41	23.06	3.45
SBT	Food Products	0.35	18,500	2.78	2.19%	46.106835	0.25	19.74	1.82
BVH	Beverages	0.32	49,900	3.96	2.13%	21.34611	1.20	8.96	1.35

vn30

STT	Thông tin cơ bản HĐTL VN30	Đặc điểm sản phẩm
1	<b>Mã hợp đồng</b>	VN30F-yy-mm
2	<b>Tài sản cơ sở</b>	Chỉ số cổ phiếu VN30
3	<b>Hệ số nhân hợp đồng</b>	100.000 đồng
4	<b>Quy mô 01 hợp đồng</b>	100.000 đồng * Điểm chỉ số VN30
5	<b>Tháng đáo hạn</b>	- Tháng hiện tại - Tháng tiếp theo - Hai tháng cuối 2 quý gần nhất
6	<b>Phương thức giao dịch</b>	- Giao dịch khớp lệnh; Giao dịch thỏa thuận
7	<b>Thời gian giao dịch</b>	<b>GD Khớp lệnh định kỳ</b> - ATO: 08h45 - 09h00 - ATC: 14h30 - 14h45 <b>GD khớp lệnh liên tục</b> - Sáng: 09h00 - 11h30 - Chiều: 13h00 - 14h30 <b>GD Thỏa thuận</b> - 08h45 - 14h45
8	<b>Các loại lệnh giao dịch</b>	LO, MOK, MAK, MTL, ATO, ATC.
9	<b>Nguyên tắc khớp lệnh</b>	Ưu tiên giá và thời gian.
10	<b>Khối lượng giao dịch tối thiểu/lệnh</b>	01 hợp đồng
11	<b>Khối lượng giao dịch tối đa/lệnh</b>	500 hợp đồng
12	<b>Đơn vị yết giá/ Bước giá</b>	0,1 điểm chỉ số = 0,1 * 100.000 = 10.000 đồng
13	<b>Biên độ dao động</b>	+/- 7%
14	<b>Ngày giao dịch cuối cùng</b>	Thứ 5 của tuần thứ 3 của tháng đáo hạn. Nếu rơi vào ngày nghỉ lễ thì sẽ được điều chỉnh lên ngày giao dịch liền trước.
15	<b>Ngày thanh toán cuối cùng</b>	Ngày làm việc liền sau ngày giao dịch cuối cùng.
16	<b>Phương thức thanh toán</b>	Thanh toán bằng tiền
17	<b>Giá thanh toán hàng ngày</b>	Giá hợp đồng phái sinh do HNX xác định để tính toán giá trị lãi/lỗ phát sinh cuối ngày của từng hợp đồng.
18	<b>Giá thanh toán cuối cùng</b>	Giá đóng cửa của chỉ số VN30 tại ngày giao dịch cuối cùng của HĐTL.
19	<b>Giá tham chiếu</b>	Giá thanh toán cuối ngày của hợp đồng tương lai trong ngày giao dịch liền trước.
20	<b>Mở tài khoản</b>	Nhà đầu tư cần có 2 tài khoản để tham gia giao dịch phái sinh: 1 tài khoản giao dịch tại các CTCK là thành viên giao dịch CKPS và 1 tài khoản ký quỹ tại các CTCK là thành viên bù trừ CKPS.
21	<b>Giới hạn vị thế nắm giữ tối đa trên 1 TK</b>	NĐT Chứng khoán chuyên nghiệp: 20.000 hợp đồng; NĐT tổ chức: 10.000 hợp đồng; NĐT cá nhân: 5.000 hợp đồng
22	<b>Mức ký quỹ ban đầu</b>	Tài sản nhà đầu tư phải đặt cọc với công ty môi giới đối với mỗi hợp đồng trước khi giao dịch. VSD quy định tỷ lệ ký quỹ ban đầu là 10% quy mô hợp đồng nhưng để phòng ngừa rủi ro, các CTCK thường yêu cầu mức ký quỹ cao hơn.
23	<b>Mức ký quỹ duy trì</b>	Tài sản ký quỹ tối thiểu trong TK đối với mỗi vị thế mở mà nhà đầu tư đang nắm giữ, thường ít hơn so với mức ký quỹ ban đầu.
24	<b>Ký quỹ bổ sung</b>	Nộp tài sản bổ sung để số dư TK ký quỹ không thấp hơn mức ký quỹ duy trì hoặc đóng bớt vị thế trên TK để đảm bảo tiếp tục giao dịch.
25	<b>Thoát khỏi hợp đồng tham gia</b>	Nhà đầu tư nắm giữ vị thế hợp đồng cho đến thời điểm đáo hạn hoặc thoát khỏi vị thế trước thời điểm đáo hạn bằng cách đặt một/nhiều lệnh tại vị thế đối nghịch với vị thế trước đó.

## **TUYÊN BỐ MIỄN TRÁCH NHIỆM**

Bản quyền năm 2017 thuộc về Công ty CP Chứng khoán MB (MBS). Những thông tin sử dụng trong báo cáo được thu thập từ những nguồn đáng tin cậy và MBS không chịu trách nhiệm về tính chính xác của chúng. Quan điểm thể hiện trong báo cáo này là của (các) tác giả và không nhất thiết liên hệ với quan điểm chính thức của MBS. Không một thông tin cũng như ý kiến nào được viết ra nhằm mục đích quảng cáo hay khuyến nghị mua/bán bất kỳ chứng khoán nào. Báo cáo này không được phép sao chép, tái bản bởi bất kỳ cá nhân hoặc tổ chức nào khi chưa được phép của MBS.

## **MBS HỘI SỞ**

Tòa nhà MB, số 21 Cát Linh, Đống Đa, Hà Nội  
Tel: +84 24 3726 2600 - Fax: +84 24 3726 2601  
[Webiste: www.mbs.com.vn](http://www.mbs.com.vn)  
Hotline: **1900 9088**

## **KHỐI NGHIÊN CỨU | PHÒNG NGHIÊN CỨU KHÁCH HÀNG CÁ NHÂN**

Trần Hoàng Sơn	Trưởng bộ phận/Kiểm soát	<a href="mailto:son.tranhoang@mbs.com.vn">son.tranhoang@mbs.com.vn</a>
Phạm Văn Quỳnh	Chuyên viên nghiên cứu	<a href="mailto:quynh.phamvan@mbs.com.vn">quynh.phamvan@mbs.com.vn</a>
Nguyễn Hòa Hợp	Chuyên viên nghiên cứu	<a href="mailto:hop.nguyenhoa@mbs.com.vn">hop.nguyenhoa@mbs.com.vn</a>