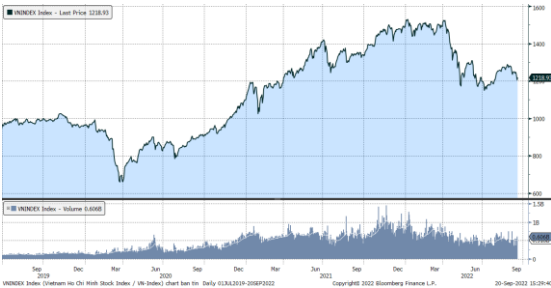


MARKET STRATEGY DAILY: HỒI PHỤC TỪ NGƯỠNG HỖ TRỢ !

Báo cáo chi tiết 20/09/2022

Diễn biến chỉ số VN-Index



THỊ TRƯỜNG CƠ SỞ

	VNIndex	HNXIndex	Upcom
Đóng cửa	1218.93	266.91	88.51
Thay đổi	13.50	2.65	0.18
%Chg	1.12	1.00	0.20
YTD	-18.64	-43.69	-21.45
KLGD (tr.cp)	473.89	58.02	31.93
%Chg	-48.13	-57.50	-27.84
GTGD (tỷ đ)	11,157.30	1,157.82	510.97
<i>Số mã tăng</i>	309	121	153
<i>Số mã giảm</i>	120	62	111
<i>Không đổi</i>	81	58	76
Vốn hóa (ngh. tỷ đ)	4846.41	278.63	1180.78
PE	13.10	16.13	13.66
PB	2.01	1.58	1.57
NĐTNN Mua (tỷ đ)	1,128.04	5.53	17.09
NĐTNN Bán (tỷ đ)	704.30	6.79	13.54
Ròng	423.74	-1.26	3.55

THỊ TRƯỜNG HDTL

	Đóng cửa	Thay đổi	%Chg
VN30-Index	1241.07	11.19	0.91
VN30F2210	1232.70	9.20	0.75
VN30F2211	1231.00	8.90	0.73
VN30F2212	1230.00	5.40	0.44
VN30F2303	1227.90	4.00	0.33

Diễn biến thị trường:

- Thị trường bật tăng sau khi retest ngưỡng tâm lý 1.200 điểm ở phiên thứ 2 liên tiếp và lấy lại 1/2 số điểm đã mất trong phiên hôm qua cho nhà đầu tư tâm lý tích cực ở ngưỡng hỗ trợ. Thanh khoản thấp không phải là điểm trừ trong phiên hôm nay, độ rộng thị trường tích cực cùng mức hồi phục mạnh của nhiều cổ phiếu sẽ tạo hiệu ứng lan tỏa cho phiên ngày mai. Hiện tại, chứng khoán toàn cầu không có nhiều biến động trước phiên họp của Fed, thậm chí các chuyên gia cho rằng sau lần tăng lãi suất tháng 9, các lần tăng đến cuối năm sẽ giảm dần cũng là tín hiệu hỗ trợ cho thị trường.

Cập nhật thông tin doanh nghiệp:

- PVT:** Chúng tôi duy trì khuyến nghị MUA đối với cổ phiếu PVT với giá mục tiêu VND 26,800 trên cơ sở (i) Giá thuê tàu dầu thô và dầu sản phẩm tăng mạnh 104% -128% từ đầu năm 2022; ii) Đội tàu được đầu tư tăng quy mô và trẻ hóa sẽ làm tăng hiệu quả kinh doanh của công ty trong những năm tới; iii) Tiềm năng phát triển to lớn của lĩnh vực vận tải khí tự nhiên hóa lỏng (LNG) trong dài hạn.

Tin tức thế giới:

- Giá khí đốt tự nhiên giao sau tại thị trường châu Âu giảm xuống mức thấp nhất trong khoảng 2 tháng trở lại đây trong phiên giao dịch ngày thứ Hai (19/9), khi các quốc gia trong khu vực tăng cường nỗ lực giải tỏa cuộc khủng hoảng năng lượng vào thời điểm chỉ còn chưa đầy 2 tuần nữa là đến mùa sưởi ấm. Theo tin từ Bloomberg, giá khí đốt tiêu chuẩn tại châu Âu có lúc giảm 8,8%, nối tiếp xu hướng giảm của tuần trước. Lúc đóng cửa, giá khí đốt giao tháng kế tiếp trên sàn TTF ở Hà Lan còn hơn 182 Euro/megawatt giờ, thấp nhất kể từ trung tuần tháng 7. Cuối tháng 8, giá khí đốt trên sàn này lên ngưỡng 340 USD/megawatt giờ. Trong nỗ lực vượt khủng hoảng năng lượng, Đức, Anh và các quốc gia khác ở châu Âu đã lên kế hoạch chi nhiều tỷ USD để giảm bớt sự phụ thuộc vào năng lượng nhập khẩu từ Nga, giải cứu các công ty năng lượng trong nước, và thiết lập trần giá để giảm áp lực đối với doanh nghiệp và hộ gia đình.

Nhận định thị trường HDTL:

- Lực kéo khá mạnh từ nhóm cổ phiếu trụ trong phiên chiều đã giúp cả 4 HDTL đóng cửa tăng từ 4 đến 9,2 điểm. Cụ thể, VN30F2210 tăng 0,8% lên mức 1.232,7 điểm, hiện đang thấp hơn 8,37 điểm so với chỉ số cơ sở VN30. Trong khi đó, tổng thanh khoản thị trường phiên hôm nay giảm 13,35% so với phiên liền trước, đạt 228.743 hợp đồng được khớp lệnh trong phiên.

NHÓM NGÀNH NH

	%Chg	YTD
Tiện ích	0.75	0.12
Tài chính	1.28	-23.88
Công nghiệp	1.20	-32.35
Hàng TD thiết yếu	0.94	-10.71
Nguyên vật liệu	1.63	-33.99
Hàng TD không thiết yếu	1.58	4.05
Năng lượng	1.08	-18.22
Y tế	0.15	-7.51
Công nghệ thông tin	0.60	7.42
Bất động sản	0.81	-26.75

Top CP tác động tăng lên VNIndex

Mã	Đóng cửa	%Chg	Đóng góp vào Index
BID	35.15	2.78	1.22
VIC	63.90	1.59	0.96
GVR	23.50	2.62	0.61
CTG	26.00	1.96	0.61
VHM	58.90	0.86	0.55

Top CP tác động giảm lên VNIndex

Mã	Đóng cửa	%Chg	Đóng góp vào Index
BCM	96.50	-0.82	-0.20
NVL	84.60	-0.47	-0.19
VCG	24.35	-2.40	-0.07
VSH	43.00	-2.49	-0.06
BHN	52.50	-1.50	-0.05

Top NĐTNN mua ròng trên HSX

Mã	Đóng cửa	%Chg	GT ròng (tỷ VND)
DGC	96.30	2.45	53.81
HPG	23.00	1.55	53.54
VHM	58.90	0.86	53.43
VIC	63.90	1.59	36.79
VCB	79.20	0.51	28.48

Top NĐTNN bán ròng trên HSX

Mã	Đóng cửa	%Chg	GT ròng (tỷ VND)
FUEFVND	26.33	0.50	-85.26
HAH	53.50	-4.12	-12.49
PLX	38.00	0.00	-9.87
KDH	33.40	-0.74	-7.96
CII	21.20	2.66	-6.86

NHẬN ĐỊNH THỊ TRƯỜNG: HỒI PHỤC TỪ NGƯỠNG HỖ TRỢ !

Thị trường chứng khoán Châu Á đồng loạt hồi phục trong phiên hôm nay sau khi chứng khoán Mỹ đảo chiều tăng nhẹ đêm qua trước khi Cục Dự trữ Liên bang Mỹ (Fed) bắt đầu cuộc họp chính sách tiền tệ định kỳ vào ngày thứ Ba.

Tại Nhật Bản, chỉ số Nikkei 225 tăng 0,44% lên 27.699,42 điểm trong ngày giao dịch đầu tiên sau kỳ nghỉ lễ. Trong khi đó, chỉ số Topix tăng 0,45% lên 1.947,27 điểm. Chỉ số Kospi của Hàn Quốc tăng 0,52% lên 2.367,85 điểm, chỉ số Kosdaq tăng 1,12% lên 760,35 điểm. Chỉ số Shanghai Composite tại Trung Quốc tăng 0,22% lên 3.122,41 điểm, chỉ số Shenzhen Component tăng 0,686% lên 11.283,92 điểm. Chỉ số Hang Seng (Hong Kong) tăng 1,3% lên 18.806,52 điểm. Chỉ số Hang Seng Tech tăng 2,1% lên 3.858,06 điểm.

Thị trường Mỹ tăng điểm trong phiên giao dịch ngày thứ Hai (19/9), trước khi Cục Dự trữ Liên bang Mỹ (Fed) bắt đầu cuộc họp chính sách tiền tệ định kỳ vào ngày thứ Ba. Tâm trạng của Phố Wall ở thời điểm hiện tại là chờ đợi kết quả cuộc họp của Fed, với khả năng bước nhảy lãi suất 0,75 điểm phần trăm được áp dụng gần như đã chắc chắn. Nhà đầu tư muốn chờ xem Fed sẽ phát đi những tín hiệu thể nào về triển vọng chính sách tiền tệ trong thời gian tới, cũng như những đánh giá của Fed về nền kinh tế Mỹ, bao gồm tăng trưởng, lạm phát và việc làm.

Thị trường trong nước hồi phục khi chỉ số Vn-Index retest ngưỡng tâm lý 1.200 điểm một lần nữa sau nhịp giảm ở phiên sáng. Thanh khoản không tăng nhưng độ rộng thị trường khá tích cực, nhiều cổ phiếu quay đầu tăng mạnh cho thấy có sự đồng thuận ở phía người bán. Bên cạnh đó, thị trường hồi phục cũng được hỗ trợ từ khối ngoại.

Dừng lúc đóng cửa, chỉ số VN-Index tăng 13,5 điểm (+1,12%) lên 1.218,93 điểm, bên cạnh đó chỉ số VN30 cũng vọt 11,19 điểm (+0,91%) đạt 1.241,07 điểm. Độ rộng thị trường nghiêng về bên mua, toàn thị trường có 251 mã tăng/85 mã giảm, ở rổ VN30 có 25 mã tăng trong khi chỉ có 3 mã giảm. Nhóm midcap và smallcap cũng tăng lần lượt 1,75% và 0,91%.

Các cổ phiếu lớn hỗ trợ thị trường phiên này là: BID (+2,78%), VIC (+1,59%), GVR (+2,62%), CTG (+1,96%), VHM (+0,86%),... đã bù đắp áp lực giảm ở các cổ phiếu lớn khác như: BCM (-0,82%), NVL (-0,47%), VCG (-2,4%), VSH (-2,49%), BHN (-1,5%),...

Thanh khoản khớp lệnh sàn HOSE còn 9.559 tỷ đồng so với mức mức 14.891 tỷ đồng ở phiên hôm qua và mức bình quân 11.600 tỷ đồng của tuần trước. Tổng cộng có 413 triệu cổ phiếu được chuyển nhượng thành công so với mức bình quân 541 triệu cổ phiếu 10 ngày trước đó.

Khối ngoại tiếp tục mua ròng 425 tỷ đồng trên sàn HOSE. Lực mua tập trung ở các cổ phiếu như: DGC, HPG, VHM, VIC, VCB,... Ở chiều

ngược lại, FUEVFNVD, HAH, PLX, KDH, CII,... là những cổ phiếu/chứng chỉ quỹ bị nhà đầu tư nước ngoài bán ròng trong phiên này.

Tóm lại, thị trường bật tăng sau khi retest ngưỡng tâm lý 1.200 điểm ở phiên thứ 2 liên tiếp và lấy lại 1/2 số điểm đã mất trong phiên hôm qua cho nhà đầu tư tâm lý tích cực ở ngưỡng hỗ trợ. Thanh khoản thấp không phải là điểm trừ trong phiên hôm nay, độ rộng thị trường tích cực cùng mức hồi phục mạnh của nhiều cổ phiếu sẽ tạo hiệu ứng lan tỏa cho phiên ngày mai. Hiện tại, chứng khoán toàn cầu không có nhiều biến động trước phiên họp của Fed, thậm chí các chuyên gia cho rằng sau lần tăng lãi suất tháng 9, các lần tăng đến cuối năm sẽ giảm dần cũng là tín hiệu hỗ trợ cho thị trường.

Đồ thị kỹ thuật VNINDEX



VNINDEX Index (Vietnam Ho Chi Minh Stock Index / VN-Index) Đồ thị kỹ thuật VNINDEX Daily 02JAN2020-20SEP2022

Copyright© 2022 Bloomberg Finance L.P.

20-Sep-2022 15:30:23

Cập nhật thông tin doanh nghiệp – PVT

	Đơn vị	2021A	2022F	2023F	2024F
Doanh thu thuần	Tỷ VND	7.460	8.912	9.576	10.440
Biên lợi nhuận gộp	%	16,6	16,5	16,4	16,8
EBIT	Tỷ VND	1.196	1.454	1.457	1.619
LNST	Tỷ VND	835	987	983	1.062
EPS	VND	1.946	2.372	2.367	2.575
P/E	Lần	11,2x	9,2x	9,2x	8,4x

Chúng tôi duy trì khuyến nghị **MUA** đối với cổ phiếu PVT với giá mục tiêu VND 26,800 trên cơ sở (i) Giá thuê tàu dầu thô và dầu sản phẩm tăng mạnh 104% - 128% từ đầu năm 2022; ii) Đội tàu được đầu tư tăng quy mô và trẻ hóa sẽ làm tăng hiệu quả kinh doanh của công ty trong những năm tới; iii) Tiềm năng phát triển to lớn của lĩnh vực vận tải khí tự nhiên hóa lỏng (LNG) trong dài hạn.

Thông tin cập nhật

Giá cước tàu dầu thô và sản phẩm lọc dầu đã tăng mạnh 18%-25% từ đầu quý 3 trên nhiều tuyến vận tải, đặc biệt cước tàu dầu thô cỡ VLCC đã tăng mạnh đến 50%. Trung bình từ đầu năm, chỉ số cước tàu dầu thô Baltic(BIDY) tăng 104% và chỉ số cước tàu dầu sản phẩm (BITY) tăng 128% so với cùng kỳ 2021.

Kết quả kinh doanh 6 tháng đầu năm cơ bản ổn định với doanh thu tăng 19%, lợi nhuận trước thuế tăng 1% so với cùng kỳ 2021. Lợi nhuận tăng chậm do giá vốn hàng bán và chi phí tài chính tăng nhanh, bên cạnh đó cùng kỳ có khoản lợi nhuận khác 43 tỷ đồng.

Điểm nhấn đầu tư

Chiến lược đầu tư tăng quy mô và trẻ hóa đội tàu với kế hoạch đầu tư thêm 14 tàu tải trọng 300-400 nghìn DWT với giá trị đầu tư khoảng 8.000 tỷ đồng: Trong 8 tháng đầu năm, công ty đã đầu tư thêm 03 tàu mới với tải trọng gần 55,000 DWT. Theo kế hoạch, Tổng công ty sẽ thực hiện đầu tư khoảng 14 tàu các loại giai đoạn 2021-2025, nhằm tới các tàu vận tải dầu thô lớn cỡ VLCC, Aframax, tàu khí hóa lỏng VLGC và các tàu sản phẩm cỡ trung 15,000-20,000 DWT.

Giá cước vận tải dầu khí phục hồi từ đầu năm 2022 và tăng mạnh từ đầu Q3: Giá cước tăng nhờ quy mô vận tải dầu khí (tấn-kilomet) tăng lên (+5%) khi nhu cầu dầu tăng (+2.5%) và các tuyến vận tải phải đi vòng xa hơn do các lệnh trừng phạt cấm nhập dầu Nga từ Châu Âu và Bắc Mỹ.

Phát triển mở rộng sang lĩnh vực vận tải khí tự nhiên hóa lỏng (LNG) đầy tiềm năng: Theo dự thảo Quy hoạch điện 8, nhu cầu sử dụng LNG khoảng 2.8 trtấn/năm 2025 và tăng lên 12 trtấn/năm vào 2030. Đây là thị trường vận tải mới đầy tiềm năng đối với công ty trong chiến lược phát triển dài hạn.

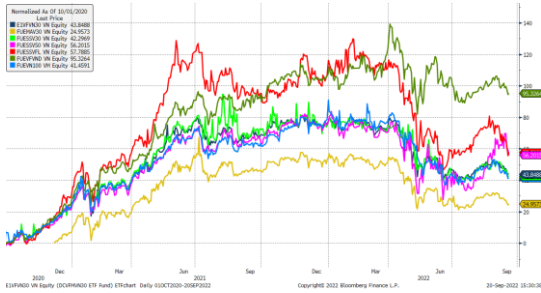
Dự báo kết quả kinh doanh 6 tháng cuối năm 2022

Trong 6 tháng cuối năm, cùng với việc mua thêm các tàu mới và giá cước thuê tàu tăng thêm, Chúng tôi dự báo doanh thu và lợi nhuận trước thuế 6 tháng cuối năm lần lượt đạt 4,640 tỷ đồng và 640 tỷ, đưa doanh thu và lợi nhuận trước thuế cả năm đạt 8,912 tỷ và 1,198 tỷ đồng, tăng 19% và 15% so với 2021.

Chỉ số tham chiếu

	Đóng cửa	%Chg	YTD
VN30 Index	1241.07	0.91	-19.19
VN50 Index	1989.81	1.12	-24.65
VN FinLead	1625.13	1.54	-25.47
VN Diamond	1848.17	0.96	-6.32
VN100 Index	1196.7	1.16	-21.49

Diễn biến các Quỹ ETF nội địa YTD



ETFs nội địa

	Đóng cửa	%Chg	KLGD
E1VFN30	20.93	-0.10	156,500
FUEMAV30	14.62	0.55	94,800
FUESSV30	15.24	0.00	10,300
FUESSV50	20.15	-1.99	6,000
FUESSVFL	16.41	1.36	42,800
FUEVFN30	26.33	0.50	5,304,800
FUEVN100	15.9	0.25	98,800

Dòng vốn NĐTNN qua ETFs nội

+/- Dòng vốn (tỷ đồng)	1 ngày	YTD
E1VFN30	0.87	-953.70
FUEMAV30	0.48	-27.50
FUESSV30	0.04	0.75
FUESSV50	-0.01	-5.89
FUESSVFL	18.10	1,343.30
FUEVFN30	-85.26	4,914.56
FUEVN100	-0.77	-165.66

Dòng vốn NĐTNN qua ETFs ngoại

+/- Dòng vốn (tr. USD)	1 ngày	YTD
VanEck Vectors VN	0.00	-42.65
Xtrackers FTSE VN	0.00	8.44
Fubon FTSE VN	0.00	243.89
Premia MSCI VN	0.00	1.79
Kim KINDEX VN VN30	0.00	7.99
DCVMVN30 ETF Fund	0.00	-58.52
Asian Growth CUBS	0.00	0.00

Nguồn: Bloomberg

Xu hướng dòng vốn ETFs

Thị trường hồi phục tích cực nhờ lực kéo mạnh từ nhóm cổ phiếu trụ trong phiên chiều, qua đó giúp các chỉ số chính lấy lại sắc xanh. Cụ thể, VN30 Index đóng cửa tăng 0,91%, VN100 Index đóng cửa tăng 1,16%, VN Finlead đóng cửa tăng 1,54% và VN Diamond đóng cửa tăng 0,96%.

Tương tự, các chứng chỉ quỹ ETFs cũng ghi nhận diễn biến tích cực. Cụ thể, ngoài E1VFN30 tham chiếu VN30 index đóng cửa giảm 0,1%, các chứng chỉ quỹ khác đều tăng với FUEVFN30 tham chiếu VN Diamond đóng cửa tăng 0,5% và FUESSVFL tham chiếu VN Finlead đóng cửa tăng 1,36%.

Tổng khối lượng giao dịch ETFs trên thị trường tăng 283,98% so với phiên liền trước, đạt hơn 5,71 triệu chứng chỉ quỹ được khớp lệnh trong phiên, tương đương tổng giá trị khoảng 145,25 tỷ đồng. Trong đó thanh khoản tập trung chủ yếu ở E1VFN30 (3,26 tỷ đồng) và FUEVFN30 (138,08 tỷ đồng)...

Giao dịch khối ngoại phiên này diễn biến kém khả quan khi nhà đầu tư nước ngoài tiếp tục bán ròng với 66,55 tỷ đồng qua kênh ETFs nội trong phiên giao dịch hôm nay. Lực bán tập trung chủ yếu vào FUEVFN30 (-85,26 tỷ đồng), FUEVN100 (-0,77 tỷ đồng),...

THỊ TRƯỜNG THẾ GIỚI

Chỉ số	Điểm số	%Chg	YTD
Dow Jones	31,019.7	0.64	-14.64
S&P500	3,899.9	0.69	-18.18
VIX	26.2	1.71	52.15
DJ Futures	31,066.0	-0.16	-14.24
S&P Futures	3,908.3	-0.23	-17.87
Nikkei 225	27,688.4	0.44	-3.83
KOSPI	2,367.9	0.52	-20.48
Shanghai	3,122.4	0.22	-14.21
Hang Seng	18,781.4	1.16	-19.73
ASX	6,806.4	1.29	-8.57
FTSE 100	7,243.4	0.09	-1.91
DAX	12,769.6	-0.26	-19.61
CAC40	6,040.8	-0.34	-15.55

THỊ TRƯỜNG HÀNG HÓA

	Giá (USD)	%Chg	YTD
Vàng	1668.75	-0.42	-8.77
Dầu WTI	86.01	0.33	14.36
Dầu Brent	92.58	0.63	19.03

THỊ TRƯỜNG NGOẠI TỆ

	Giá	%Chg	YTD
BBDXY*	1310.09	0.19	11.64
USD/JPY	143.68	-0.33	-19.91
USD/CNY	7.0126	-0.11	-9.36
EUR/USD	1.0004	-0.20	-12.01
GBP/USD	1.1433	0.02	-15.51

(*) Bloomberg Dollar Spot Index

Tin tức thế giới: Giá khí đốt ở châu Âu tụt xuống đáy 2 tháng !

Giá khí đốt tự nhiên giao sau tại thị trường châu Âu giảm xuống mức thấp nhất trong khoảng 2 tháng trở lại đây trong phiên giao dịch ngày thứ Hai (19/9), khi các quốc gia trong khu vực tăng cường nỗ lực giải toả cuộc khủng hoảng năng lượng vào thời điểm chỉ còn chưa đầy 2 tuần nữa là đến mùa sưởi ấm.

Theo tin từ Bloomberg, giá khí đốt tiêu chuẩn tại châu Âu có lúc giảm 8,8%, nối tiếp xu hướng giảm của tuần trước. Lúc đóng cửa, giá khí đốt giao tháng kế tiếp trên sàn TTF ở Hà Lan còn hơn 182 Euro/megawatt giờ, thấp nhất kể từ trung tuần tháng 7. Cuối tháng 8, giá khí đốt trên sàn này lên ngưỡng 340 USD/megawatt giờ.

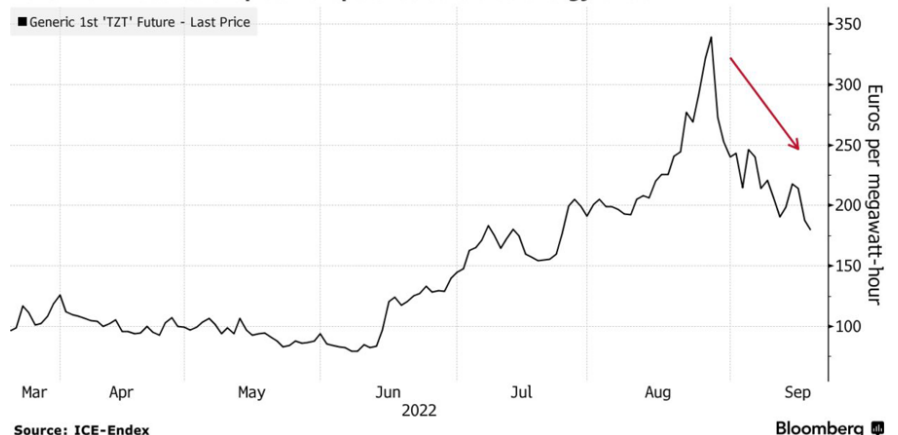
Trong nỗ lực vượt khủng hoảng năng lượng, Đức, Anh và các quốc gia khác ở châu Âu đã lên kế hoạch chi nhiều tỷ USD để giảm bớt sự phụ thuộc vào năng lượng nhập khẩu từ Nga, giải cứu các công ty năng lượng trong nước, và thiết lập trần giá để giảm áp lực đối với doanh nghiệp và hộ gia đình.

Bà Kadri Simson, quan chức phụ trách vấn đề năng lượng của Liên minh châu Âu (EU) tin rằng đang có sự ủng hộ rộng rãi đối với đề xuất của Ủy ban châu Âu (EC) về cắt giảm nhu cầu tiêu thụ năng lượng và đánh thuế vào phần lợi nhuận dôi dư của các công ty năng lượng. "Tình hình trên thị trường năng lượng châu Âu đã bắt đầu cải thiện trong 3 tuần trở lại đây, khi các hành động chính sách bắt đầu định hình và có thêm những bằng chứng về sự giảm sút nhu cầu do giá cao", một báo cáo của công ty phân tích thị trường Timera Energy nhận định.

Các cuộc thảo luận về đề xuất của EC nhằm giảm ảnh hưởng của khủng hoảng năng lượng vẫn đang tiếp diễn, và đề xuất này cần có sự nhất trí của tất cả các quốc gia thành viên mới có thể được đưa vào triển khai. Kế hoạch bao gồm huy động 140 tỷ Euro, tương đương 140 tỷ USD, bằng cách tăng thuế đánh vào các công ty năng lượng, quy định bắt buộc giảm sử dụng điện trong giờ cao điểm, và tăng cường thanh khoản cho thị trường giao dịch năng lượng.

Easing Prices

Benchmark futures drop as Europe tries to tackle energy crisis



Giá khí đốt giao sau trên sàn TTF ở Hà Lan từ đầu năm tới nay.
Đơn vị: Euro/megawatt giờ.

Việc nhập khẩu khí đốt hoá lỏng (LNG) được đẩy mạnh cũng giúp cải thiện nguồn cung. Cảng LNG Eemshaven mới đi vào hoạt động giúp tăng khả năng nhập khẩu LNG của châu Âu.

Hôm thứ Sáu, Đức ra quyết định giành quyền kiểm soát nhà máy lọc dầu tại Đức của công ty dầu khí quốc gia Nga Rosneft PJSC. Đây được xem là bước đi đầu tiên trong một cuộc cải tổ nhằm mang lại cho Berlin quyền kiểm soát lớn hơn đối với ngành công nghiệp năng lượng tại nền kinh tế lớn nhất châu Âu. Chính phủ Đức cũng đang đàm phán để quốc hữu hoá các công ty nhập khẩu khí đốt lớn nhất của nước này bao gồm Uniper SE và VNG AG - nguồn thạo tin tiết lộ với Bloomberg.

Về phần mình, Anh đang lên một kế hoạch có thể giảm một nửa giá năng lượng đối với nhiều doanh nghiệp. Đây là một phần trong gói hỗ trợ trị giá 40 tỷ Bảng (46 tỷ USD) mà tân Thủ tướng Liz Truss đang hoàn tất nhằm đưa đất nước vượt qua cuộc khủng hoảng năng lượng chưa từng có tiền lệ. Pháp muốn áp trần giá năng lượng cho các hộ gia đình, một biện pháp có thể tiêu tốn của Chính phủ 16 tỷ Euro trong năm 2023 – theo Bộ trưởng Bộ Tài chính Bruno Le Maire.

Mức độ hiệu quả của những biện pháp này sẽ được kiểm nghiệm khi châu Âu chính thức bước vào mùa đông, và giới giao dịch trên thị trường năng lượng sẽ dồn sự chú ý vào mức dự trữ khí đốt. Hiện tại, dự trữ khí đốt của châu Âu đã đạt khoảng 86% công suất, cao hơn một chút so với mức bình quân 5 năm – theo dữ liệu từ cơ quan hạ tầng khí đốt châu Âu Gas Infrastructure Europe.

Dù đã dịu đi trong mấy tuần gần đây, giá khí đốt ở châu Âu hiện vẫn cao gấp khoảng 7 lần so với mức bình quân của thời điểm này hàng năm, theo đó đẩy lạm phát leo thang và dẫn các nền kinh tế trong khu vực tới bờ vực suy thoái. Nhu cầu khí đốt ở châu Âu được dự báo sẽ tăng dần trước khi mùa sưởi ấm bắt đầu vào ngày 1/10.

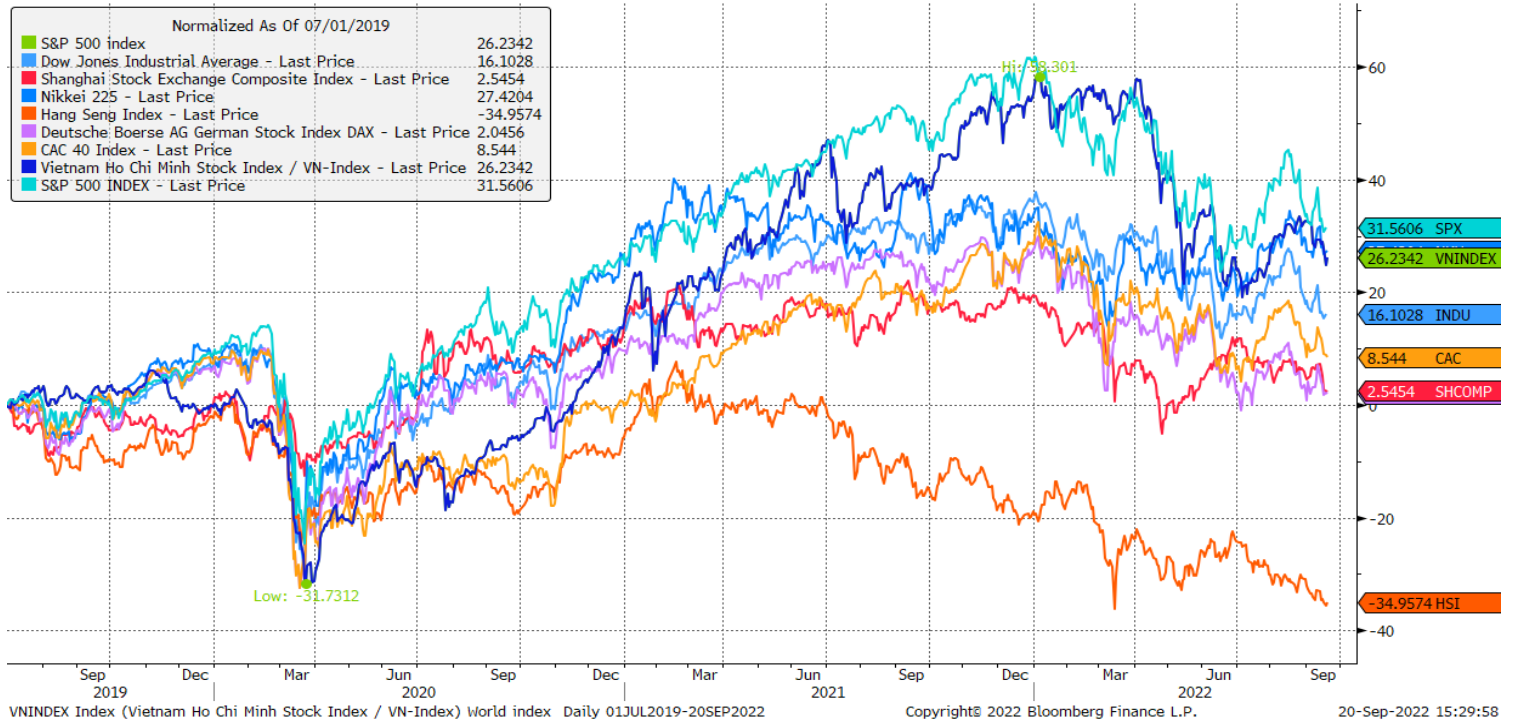
“Thị trường khí đốt châu Âu vẫn cực kỳ bấp bênh khi mùa đông đến mỗi lúc một gần”, báo cáo của Timera Energy nhận định. Theo dự báo thời tiết, từ nay đến cuối tháng, nhiệt độ tại châu Âu sẽ giảm xuống mức thấp hơn bình thường.

Không chỉ giá khí đốt, giá điện ở châu Âu cũng giảm trong phiên ngày thứ Hai. Giá điện giao năm sau ở Đức giảm tới 8%, còn 470 Euro/megawatt giờ.

Nguồn: Bloomberg.

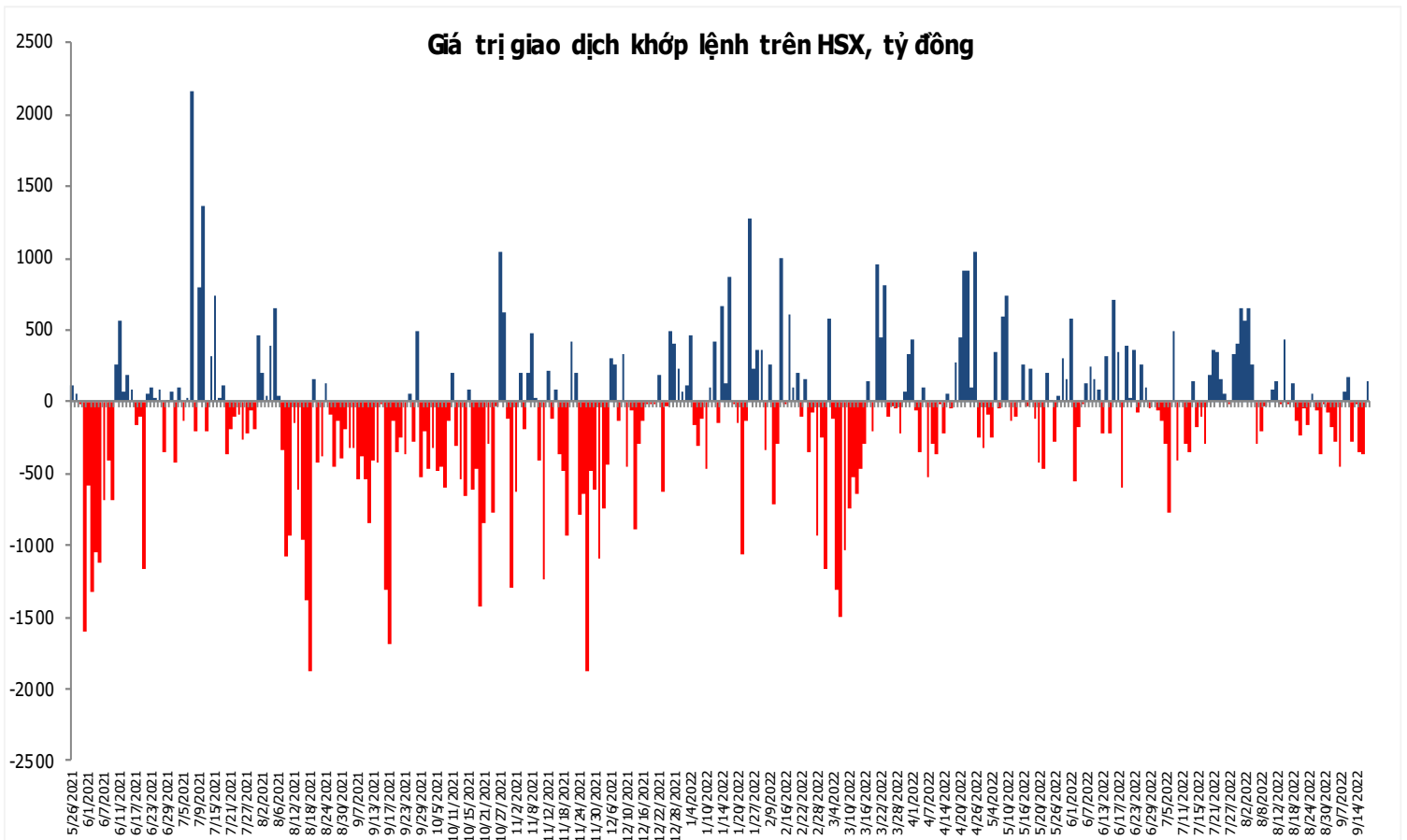
Đồ thị so sánh VNINDEX và các thị trường quốc tế

Stock Market Index - Major World Indices



Đồ thị giá trị mua/bán ròng khớp lệnh của NĐTNN trên sàn HSX

Giá trị giao dịch khớp lệnh trên HSX, tỷ đồng



Nguồn: Bloomberg, Finpro

Liên hệ Phòng nghiên cứu khách hàng cá nhân:

Trần Hoàng Sơn	Trưởng bộ phận/Kiểm soát	son.tranhoang@mbs.com.vn
Ngô Quốc Hưng	Chuyên Viên Nghiên cứu cao cấp	hung.ngoquoc@mbs.com.vn
Phạm Văn Quỳnh	Chuyên viên Nghiên cứu	quynh.phamvan@mbs.com.vn
Nguyễn Quỳnh Hoa	Chuyên viên Nghiên cứu	hoa.nguyenquynh@mbs.com.vn
Nguyễn Hòa Hợp	Chuyên viên Nghiên cứu	hop.nguyenhoa@mbs.com.vn
Đặng Duy Việt	Chuyên viên Nghiên cứu	viet.dangduy@mbs.com.vn

Hệ Thống Khuyến Nghị: Hệ thống khuyến nghị của MBS được xây dựng dựa trên mức chênh lệch của giá mục tiêu 12 tháng và giá cổ phiếu trên thị trường tại thời điểm đánh giá

Xếp hạng	Khi (giá mục tiêu – giá hiện tại)/giá hiện tại
MUA	$\geq 20\%$
KHẢ QUAN	Từ 10% đến 20%
PHÙ HỢP THỊ TRƯỜNG	Từ -10% đến +10%
KÉM KHẢ QUAN	Từ -10% đến -20%
BÁN	$\leq -20\%$

CÔNG TY CỔ PHẦN CHỨNG KHOÁN MB (MBS)

Được thành lập từ tháng 5 năm 2000 bởi Ngân hàng TMCP Quân đội (MB), Công ty CP Chứng khoán MB (MBS) là một trong 5 công ty chứng khoán đầu tiên tại Việt Nam, Sau nhiều năm không ngừng phát triển, MBS đã trở thành một trong những công ty chứng khoán hàng đầu Việt Nam cung cấp các dịch vụ bao gồm: môi giới, nghiên cứu và tư vấn đầu tư, nghiệp vụ ngân hàng đầu tư, và các nghiệp vụ thị trường vốn. Mạng lưới chi nhánh và các phòng giao dịch của MBS đã được mở rộng và hoạt động có hiệu quả tại nhiều thành phố trọng điểm như Hà Nội, TP, HCM, Hải Phòng và các vùng chiến lược khác. Khách hàng của MBS bao gồm các nhà đầu tư cá nhân và tổ chức, các tổ chức tài chính và doanh nghiệp. Là thành viên Tập đoàn MB, MBS có nguồn lực lớn về con người, tài chính và công nghệ để có thể cung cấp cho Khách hàng các sản phẩm và dịch vụ phù hợp mà rất ít các công ty chứng khoán khác có thể cung cấp.

MBS tự hào được nhìn nhận là:

- Công ty môi giới hàng đầu, đứng đầu thị phần môi giới từ năm 2009.
- Công ty nghiên cứu có tiếng nói trên thị trường với đội ngũ chuyên gia phân tích có kinh nghiệm, cung cấp các sản phẩm nghiên cứu về kinh tế và thị trường chứng khoán;
- Nhà cung cấp đáng tin cậy các dịch vụ về nghiệp vụ ngân hàng đầu tư cho các công ty quy mô vừa.

Tuyên bố miễn trách nhiệm: Bản quyền năm 2022 thuộc về Công ty CP Chứng khoán MB (MBS). Những thông tin sử dụng trong báo cáo được thu thập từ những nguồn đáng tin cậy và MBS không chịu trách nhiệm về tính chính xác của chúng. Quan điểm thể hiện trong báo cáo này là của (các) tác giả và không nhất thiết liên hệ với quan điểm chính thức của MBS. Không một thông tin cũng như ý kiến nào được viết ra nhằm mục đích quảng cáo hay khuyến nghị mua/bán bất kỳ chứng khoán nào. Báo cáo này không được phép sao chép, tái bản bởi bất kỳ cá nhân hoặc tổ chức nào khi chưa được phép của MBS.

MBS HỢI SỞ

Tòa nhà MB, số 21 Cát Linh, Đống Đa, Hà Nội
ĐT: + 84 24 7304 5688 - Fax: + 84 24 3726 2601
Webiste: www.mbs.com.vn