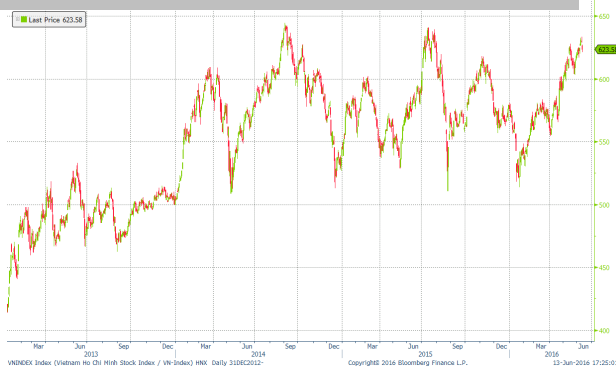


CHIẾN LƯỢC GIAO DỊCH NGÀY

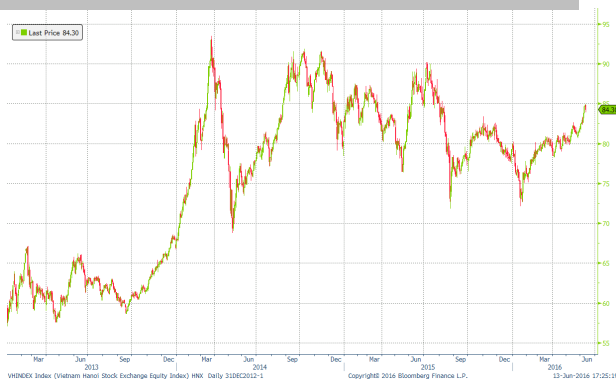
Ngày: 16/06/2016

CHỈ SỐ	Mới nhất	Thay đổi	%	Tăng/giảm	KLGD (tr)	P/E	P/B
VN-index	625.11	(1.91)	(0.30)	112/106	117.37	13.72	1.82
HNX-index	84.15	(0.19)	(0.23)	94/113	54.98	11.69	1.04
VN30	622.54	(1.65)	(0.26)	8/17	47.14		
HN30	151.54	(0.84)	(0.55)	8/15	21.50		
Shanghai	2872.82	(14.39)	(0.50)	1053/10	16665.45	15.82	1.59
Nikkei 225	15434.14	(485.44)	(3.05)	144/70	1367.73	18.39	1.42
S&P 500	2071.50	(3.82)	(0.18)	226/275	575.95	19.17	2.77

VN-INDEX: 625.11(-1.91; -0.30%)



HNX-INDEX: 84.15(-0.19; -0.23%)

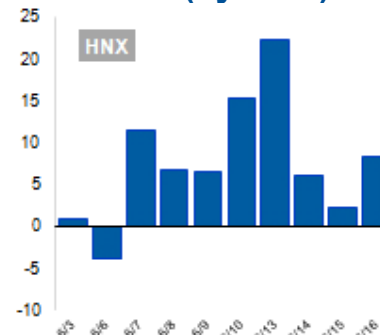
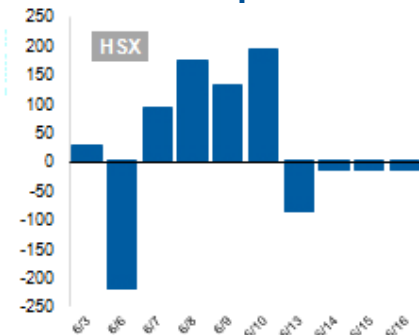


VÀNG/TỶ GIÁ	Mới nhất	Mua vào	Bán ra
VND/USD	22,310	22,275	22,345
VND/USD (Tự do)	22,290	22,280	22,300
Vàng SJC (tr.đ)	33.57	33.52	33.62
Vàng thế giới (tr.đ)	35.11	35.10	35.11

TÂM ĐIỂM THỊ TRƯỜNG

- Hai chỉ số đồng loạt giảm điểm, VN-Index giảm 1,91 điểm (-0,30%) xuống 625,11 điểm, còn HNX-Index giảm 0,19 điểm (-0,23%) xuống 84,15 điểm. Thanh khoản tăng trên cả hai sàn, cụ thể, giá trị giao dịch sàn HSX đạt 2159,96 tỷ đồng (+8,03%) tương đương với 122,41 triệu cổ phiếu, trên HNX giá trị giao dịch đạt 728,74 tỷ đồng (+22,08%) tương đương với 57,02 triệu cổ phiếu.
- Đa số các dự báo đều cho rằng FED sẽ không tăng lãi suất trong tháng 6 và thực tế trong phiên họp ngày hôm qua tổ chức này đã quyết định giữ nguyên lãi suất hiện hành đồng USD, tuy nhiên FED tỏ ra lo ngại trước sự kiện Brexit tại Châu Âu và cho rằng FED phải duy trì mức lãi suất hiện nay lâu hơn nữa nếu Anh rời khỏi EU. Những lo ngại này đã khiến các chỉ số chứng khoán Mỹ và giá dầu giảm mạnh về cuối phiên, mặc dù đã ghi nhận trạng thái hồi phục tích cực trong phần lớn thời gian giao dịch. Diễn biến TTCK Việt Nam có diễn biến tương tự khi giao dịch cân bằng trong phần lớn thời gian giao dịch nhưng giảm điểm về cuối phiên trước áp lực bán gia tăng tại các cổ phiếu bluechip như HSG, GAS, PVD, PVC, BVH...
- Nhà đầu tư nước ngoài tiếp tục bán ròng trên HSX với giá trị 23,78 tỷ đồng. Trong đó, HHS là cổ phiếu bị bán ròng mạnh nhất với giá trị 41,92 tỷ đồng. Ở chiều ngược lại, họ mua nhiều các mã như VCB (+18,77 tỷ), VIC (+14,51 tỷ). Trên HNX, khối ngoại duy trì mua ròng với giá trị 8,17 tỷ đồng và mua nhiều các mã như DBC (+10,26 tỷ), VIX (+7,81 tỷ), MAS (+1,95 tỷ). Việc khối ngoại liên tục bán ròng trong những phiên gần đây là nguyên nhân chính khiến động lực tăng điểm của thị trường bị suy yếu đáng kể.
- Về mặt kỹ thuật, hai chỉ số biến động nhẹ quanh mốc tham chiếu cho thấy trạng thái giao dịch giằng co trên thị trường. Dòng tiền có sự phân hóa mạnh tại nhóm cổ phiếu vốn hóa lớn khiến đà tăng điểm của thị trường không được duy trì. Dự kiến, các chỉ số có thể tiếp tục dao động trong vùng 625-630 điểm với VN-Index và 84-85 điểm với HNX-Index trong các phiên tới. Chúng tôi khuyến nghị nhà đầu tư duy trì danh mục hiện tại và quan sát diễn biến thị trường để có hành động phù hợp.

GIAO DỊCH CỦA NHÀ ĐẦU TƯ NƯỚC NGOÀI (TỶ VND)



VNS- Công ty Cổ phần Ánh Dương Việt Nam (HOSE)



CỔ PHIẾU ĐÁNG CHÚ Ý:

- VNS chuyên về kinh doanh taxi vận tải với thị phần số 1 tại các khu vực từ Đà Nẵng trở vào. Lĩnh vực Taxi là loại hình kinh doanh hiệu quả và rất đơn giản. Với mức đời sống của người dân được nâng lên nhu cầu đi lại bằng taxi sẽ tăng cao tạo điều kiện cho ngành taxi tăng trưởng trong tương lai.
- Trong giai đoạn từ năm 2011-2015, tốc độ tăng trưởng doanh thu và LN của VNS được duy trì đều đặn. Cụ thể, tốc độ tăng trưởng bình quân doanh thu đạt 17,4%/ năm và tốc độ tăng trưởng lợi nhuận đạt 29,3%/năm. Tăng trưởng doanh thu những năm trước đến từ 3 yếu tố giá cước, mức độ hoạt động của một xe và số lượng xe. Từ giai đoạn 2011 đến 2014 giá cước trung bình của VNS tăng trưởng từ 5 đến 7% một năm. Năm 2015 mặc dù giá cước giảm 9% do yếu tố xăng dầu nhưng doanh thu của VNS vẫn tăng trưởng 12% trong đó số xe tăng thêm chỉ có 6,1% phần còn lại là do số quãng đường trung bình một ngày một xe taxi chạy được tăng lên.
- Lưu chuyển tiền từ hoạt động kinh doanh luôn duy trì ở mức trên 500 tỷ đồng/ năm trong 4 năm gần đây. Do đó, VNS duy trì trả cổ tức đều đặn từ 20%~25% (bằng cả tiền mặt và cổ phiếu) nên là điểm rất hấp dẫn cho những ai có nhu cầu đầu tư dài hạn chắc chắn và bền vững đối với cổ phiếu VNS. Tính đến cuối năm 2015, tiền và tương đương tiền của VNS đạt 267,17 tỷ đồng chiếm 70% tài sản ngắn hạn, cơ cấu nợ vay duy trì ở mức an toàn (nợ/VCSH=62,45%).
- Tính đến ngày 28/03/2016, hơn 47% vốn của VNS được nắm giữ bởi cổ đông tổ chức nước ngoài, và hơn 30% được nắm giữ bởi các cổ đông nội bộ của công ty. Kể từ cuối 2014, Quỹ đầu tư Việt Nam liên tục thoái vốn khỏi VNS. Ngày 21/03/2016 vừa qua, Quỹ đã bán 3 triệu cp, giảm sở hữu xuống 1,91% và không còn là cổ đông lớn của Công ty. Nếu giao dịch bán 1,3 triệu cp lần này thành công, Quỹ đầu tư Việt Nam sẽ thoái toàn bộ vốn tại VNS. Như vậy sau khi Red river Holding thoái xong, cổ phiếu VNS sẽ phần lớn nằm trong tay cổ động nội bộ.

Tuyên bố miễn trách nhiệm: Bản quyền năm 2015 thuộc về Công ty CP Chứng khoán MB (MBS). Những thông tin sử dụng trong báo cáo được thu thập từ những nguồn đáng tin cậy và MBS không chịu trách nhiệm về tính chính xác của chúng. Quan điểm thể hiện trong báo cáo này là của (các) tác giả và không nhất thiết liên hệ với quan điểm chính thức của MBS. Không một thông tin cũng như ý kiến nào được viết ra nhằm mục đích quảng cáo hay khuyến nghị mua/bán bất kỳ chứng khoán nào. Báo cáo này không được phép sao chép, tái bản bởi bất kỳ cá nhân hoặc tổ chức nào khi chưa được phép của MBS.

CÔNG TY CỔ PHẦN CHỨNG KHOÁN MB (MBS)

Được thành lập từ tháng 5 năm 2000 bởi Ngân hàng TMCP Quân đội (MB), Công ty CP Chứng khoán MB (MBS) là một trong 5 công ty chứng khoán đầu tiên tại Việt Nam. Sau nhiều năm không ngừng phát triển, MBS đã trở thành một trong những công ty chứng khoán hàng đầu Việt Nam cung cấp các dịch vụ bao gồm: môi giới, nghiên cứu và tư vấn đầu tư, nghiệp vụ ngân hàng đầu tư, và các nghiệp vụ thị trường vốn.

Mạng lưới chi nhánh và các phòng giao dịch của MBS đã được mở rộng và hoạt động có hiệu quả tại nhiều thành phố trọng điểm như Hà Nội, TP. HCM, Hải Phòng và các vùng chiến lược khác. Khách hàng của MBS bao gồm các nhà đầu tư cá nhân và tổ chức, các tổ chức tài chính và doanh nghiệp. Là thành viên Tập đoàn MB bao gồm các công ty thành viên như: Công ty CP Quản lý Quỹ đầu tư MB (MB Capital), Công ty CP Địa ốc MB (MB Land), Công ty Quản lý nợ và Khai thác tài sản MB (AMC) và Công ty CP Việt R.E.M.A.X (Viet R.E.M), MBS có nguồn lực lớn về con người, tài chính và công nghệ để có thể cung cấp cho Khách hàng các sản phẩm và dịch vụ phù hợp mà rất ít các công ty chứng khoán khác có thể cung cấp.

MBS tự hào được nhìn nhận là:

- Công ty môi giới hàng đầu, đứng đầu thị phần môi giới từ năm 2009.
- Công ty nghiên cứu có tiếng nói trên thị trường với đội ngũ chuyên gia phân tích có kinh nghiệm, cung cấp các sản phẩm nghiên cứu về kinh tế và thị trường chứng khoán; và
- Nhà cung cấp đáng tin cậy các dịch vụ về nghiệp vụ ngân hàng đầu tư cho các công ty quy mô vừa.

MBS HỘI SỞ

Tòa nhà MB, số 3 Liễu Giai, Ba Đình, Hà Nội

ĐT: + 84 4 3726 2600 - Fax: +84 3726 2601

Webiste: www.mbs.com.vn