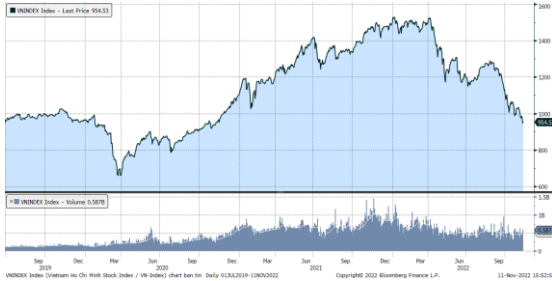


MARKET STRATEGY DAILY: KHỐI NGOẠI MẠNH TAY BẮT ĐÁY

Báo cáo chi tiết 11/11/2022

Diễn biến chỉ số VN-Index



THỊ TRƯỜNG CƠ SỞ

	VNIndex	HNXIndex	Upcom
Đóng cửa	954.53	189.81	68.62
Thay đổi	7.29	-2.58	-0.17
%Chg	0.77	-1.34	-0.25
YTD	-36.29	-59.96	-39.10
KLGD (tr.cp)	736.49	79.82	37.06
%Chg	5.12	21.39	5.18
GTGD (tỷ đ)	10,992.01	1,101.25	344.04
<i>Số mã tăng</i>	213	65	128
<i>Số mã giảm</i>	233	115	226
<i>Không đổi</i>	60	47	57
Vốn hóa (ngh. tỷ đ)	3809.80	220.91	927.20
PE	9.95	12.10	10.90
PB	1.53	1.09	1.24
NĐTNN Mua (tỷ đ)	3,277.03	75.83	21.58
NĐTNN Bán (tỷ đ)	797.73	27.48	4.54
Ròng	2,479.30	48.35	17.04

THỊ TRƯỜNG HỘTL

	Đóng cửa	Thay đổi	%Chg
VN30-Index	948.86	12.06	1.29
VN30F2211	938.00	25.20	2.76
VN30F2212	918.00	16.00	1.77
VN30F2303	919.30	11.90	1.31
VN30F2306	910.00	14.00	1.56

Diễn biến thị trường:

- Thị trường trong nước tuần này dù có 3 phiên tăng và 2 phiên giảm nhưng chốt tuần vẫn giảm 42,62 điểm, tương đương sụt 4,27% so với tuần trước. Chỉ số Vn-index tiếp tục ngược dòng so với các chỉ số chính trên thế giới dù khối ngoại rất tích cực giải ngân bắt đáy trong tuần này.
- Thanh khoản khớp lệnh sàn HOSE tăng lên mức 9.430 tỷ đồng so với mức 9.365 tỷ đồng ở phiên hôm qua và mức bình quân 9.350 tỷ đồng của tuần trước. Tổng cộng có 646 triệu cổ phiếu được chuyển nhượng thành công so với mức bình quân 524 triệu cổ phiếu 10 ngày trước đó.
- Dù thị trường tăng điểm phiên cuối tuần nhưng vẫn không như kỳ vọng của nhà đầu tư, ngoài mức tăng rất hạn chế nếu không nói là mức đóng cửa cũng gần mức thấp nhất trong phiên thì độ rộng thị trường cũng ghi nhận đây chỉ là một phiên "xanh vỏ đỏ lòng". Nhóm cổ phiếu bluechips đóng vai trò là lực kéo của thị trường dưới sự hỗ trợ mạnh mẽ từ khối ngoại. Khối ngoại giải ngân trọn tuần này là tín hiệu tích cực nhất lúc này, trái ngược với tâm lý thận trọng và giảm giao dịch từ nhà đầu tư trong nước. Thị trường trong nước đang cho thấy vấn đề nội tại lẫn áp tác động từ bên ngoài, nhóm tín hiệu bất động sản vẫn chưa có tín hiệu tích cực, thị trường thế giới tăng "tưng bừng" nhưng chốt phiên thị trường trong nước vẫn có gần 140 cổ phiếu đóng cửa ở mức giá sàn là điều đáng suy nghĩ. Nhà đầu tư vẫn nên thận trọng, chưa vội bắt đáy, không dùng margin, có thể đứng ngoài thị trường quan sát.

Tin tức thế giới:

- Theo *Bloomberg*, Fed đang xem xét đến việc điều chỉnh các đợt tăng lãi suất sau những tín hiệu tích cực về lạm phát. Những dữ liệu được công bố vào hôm 10/11 cho thấy lạm phát đã hạ nhiệt nhiều hơn dự tính vào tháng 10, với chỉ số giá tiêu dùng (CPI) chỉ tăng 7,7% so với cùng kỳ năm trước. Vào tháng 9, CPI của Mỹ đã tăng 8,2%. Tin tức về CPI tốt hơn dự kiến đã khiến lợi suất trái phiếu giảm mạnh. Nhà đầu tư đặt cược mạnh hơn vào khả năng Fed sẽ điều chỉnh quy mô của đợt tăng lãi suất vào tháng 12 xuống còn 50 điểm cơ bản, và lãi suất sẽ đạt đỉnh khoảng 4,8% vào năm tới.

Nhận định thị trường HỘTL:

- Lực kéo mạnh từ nhóm cổ phiếu trụ xuyên suốt phiên giao dịch hôm nay đã giúp cả 4 HỘTL đóng cửa tăng từ 11,9 đến 25,2 điểm. Cụ thể, VN30F2211 tăng 2,8% lên mức 938 điểm, hiện đang thấp hơn 10,86 điểm so với chỉ số cơ sở VN30. Trong khi đó, tổng thanh khoản thị trường phiên hôm nay tăng 13,86% so với phiên liền trước, đạt 539.402 hợp đồng được khớp lệnh trong phiên.

NHÓM NGÀNH

	%Chg	YTD
Tiện ích	0.89	-16.68
Tài chính	0.93	-40.60
Công nghiệp	-0.77	-54.32
Hàng TD thiết yếu	1.32	-25.37
Nguyên vật liệu	-0.28	-61.90
Hàng TD không thiết yếu	0.82	-28.90
Năng lượng	-2.34	-41.77
Y tế	0.03	-21.62
Công nghệ thông tin	-0.57	-9.39
Bất động sản	-0.52	-50.84

Top CP tác động tăng lên VNIndex

Mã	Đóng cửa	%Chg	Đóng góp vào Index
VCB	75.50	3.71	3.28
MSN	86.50	6.79	2.07
BID	36.00	3.75	1.69
VIC	54.30	2.45	1.25
CTG	23.60	3.74	1.05

Top CP tác động giảm lên VNIndex

Mã	Đóng cửa	%Chg	Đóng góp vào Index
NVL	41.85	-6.90	-1.39
GVR	11.55	-6.85	-0.78
EIB	24.15	-6.94	-0.51
DGC	61.40	-6.97	-0.40
PDR	26.20	-6.93	-0.30

Top NĐTNN mua ròng trên HSX

Mã	Đóng cửa	%Chg	GT ròng (tỷ VND)
STB	15.60	2.97	402.64
KDH	20.20	6.32	388.61
HPG	12.30	1.65	224.31
VHM	44.15	0.46	134.57
CTG	23.60	3.74	112.79

Top NĐTNN bán ròng trên HSX

Mã	Đóng cửa	%Chg	GT ròng (tỷ VND)
DGW	42.45	-6.91	-13.25
VPB	16.30	0.00	-11.97
HDC	30.80	0.98	-10.20
TPB	19.90	0.00	-4.71
OCB	13.30	2.31	-2.06

NHẬN ĐỊNH THỊ TRƯỜNG: KHỐI NGOẠI MẠNH TAY BẮT ĐÁY

Thị trường chứng khoán toàn cầu bật tăng mạnh mẽ sau báo cáo lạm phát tháng 10 của Mỹ, làm dấy lên những tia hy vọng của nhà đầu tư rằng lạm phát có thể đã qua đỉnh.

Chứng khoán khu vực Châu Á tăng mạnh nhất kể từ năm 2020, trong đó chỉ số Hang Seng vọt 7,8% sau khi Trung Quốc giảm bớt thời gian cách ly cho khách du lịch trong nước và bỏ quy định đình chỉ chuyến bay vì COVID. Trước đó, các lãnh đạo Trung Quốc cũng kêu gọi áp dụng phương pháp kiểm soát COVID có mục tiêu hơn.

Đêm qua, thị trường chứng khoán Mỹ tăng điểm mạnh nhất kể từ năm 2020 sau khi báo cáo chỉ số giá tiêu dùng (CPI) tháng 10 làm dấy lên những tia hy vọng của nhà đầu tư rằng lạm phát có thể đã qua đỉnh. Phiên tăng này của chứng khoán Mỹ khiến nhiều người liên tưởng đến đợt hồi phục của thị trường bắt đầu hồi giữa tháng 10. Nhưng đợt phục hồi đó đã mất đà trong những tuần gần đây. Với phiên tăng này, Dow Jones đạt mức cao nhất kể từ tháng 8 và S&P 500 đã vượt ngưỡng 3.900 điểm - một mức cản kỹ thuật quan trọng.

Thị trường trong nước tuần này dù có 3 phiên tăng và 2 phiên giảm nhưng chốt tuần vẫn giảm 42,62 điểm, tương đương sụt 4,27% so với tuần trước. Chỉ số Vn-index tiếp tục ngược dòng so với các chỉ số chính trên thế giới dù khối ngoại rất tích cực giải ngân bắt đáy trong tuần này.

Dừng lúc đóng cửa, chỉ số VN-Index tăng 7,29 điểm (+0,77%) lên 954,53 điểm, bên cạnh đó chỉ số VN30 cũng vọt 12,06 điểm (+1,29%) đạt 948,86 điểm. Độ rộng thị trường ghi nhận một phiên "xanh vỏ đỏ lòng", toàn thị trường có 213 mã tăng/233 mã giảm, trong khi đó ở rổ VN30 có tới 22 cổ phiếu tăng và 4 cổ phiếu giảm. Nhóm midcap và smallcap ngược dòng thị trường, lần lượt mất 1,21% và 1,68%.

Các cổ phiếu lớn hỗ trợ thị trường phiên này là: VCB (+3,71%), MSN (+6,79%), BID (+3,75%), VIC (+2,45%), CTG (+3,74%),... đã bù đắp áp lực giảm giá ở các cổ phiếu lớn khác như: NVL (-6,9%), GVR (-6,85%), EIB (-6,94%), DGC (-6,97%), PDR (-6,93%),...

Thanh khoản khớp lệnh sàn HOSE tăng lên mức 9.430 tỷ đồng so với mức 9.365 tỷ đồng ở phiên hôm qua và mức bình quân 9.350 tỷ đồng của tuần trước. Tổng cộng có 646 triệu cổ phiếu được chuyển nhượng thành công so với mức bình quân 524 triệu cổ phiếu 10 ngày trước đó.

Khối ngoại mua ròng sang phiên thứ 5 liên tiếp trên toàn thị trường với tổng giá trị 2.549 tỷ đồng. Lực mua tập trung ở các cổ phiếu như: STB, KDH, HPG, VHM, CTG, ... Ở chiều ngược lại, DGW, VPB, HDC, IDC, QTP, ... là những cổ phiếu bị nhà đầu tư nước ngoài bán ròng trong phiên này.

Tóm lại, dù thị trường tăng điểm phiên cuối tuần nhưng vẫn không như kỳ vọng của nhà đầu tư, ngoài mức tăng rất hạn chế nếu không

nói là mức đóng cửa cũng gần mức thấp nhất trong phiên thì độ rộng thị trường cũng ghi nhận đây chỉ là một phiên "xanh vỏ đỏ lòng". Nhóm cổ phiếu bluechips đóng vai trò là lực kéo của thị trường dưới sự hỗ trợ mạnh mẽ từ khối ngoại. Khối ngoại giải ngân trọn tuần này là tín hiệu tích cực nhất lúc này, trái ngược với tâm lý thận trọng và giảm giao dịch từ nhà đầu tư trong nước. Thị trường trong nước đang cho thấy vấn đề nội tại lẫn áp tác động từ bên ngoài, nhóm tín hiệu bất động sản vẫn chưa có tín hiệu tích cực, thị trường thế giới tăng "tưng bừng" nhưng chốt phiên thị trường trong nước vẫn có gần 140 cổ phiếu đóng cửa ở mức giá sàn là điều đáng suy nghĩ. Nhà đầu tư vẫn nên thận trọng, chưa vội bắt đáy, không dùng margin, có thể đứng ngoài thị trường quan sát.

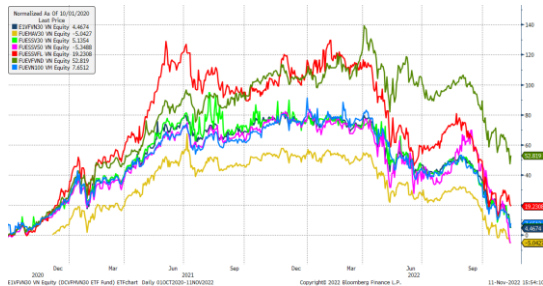
Đồ thị kỹ thuật VNINDEX



Chỉ số tham chiếu

	Đóng cửa	%Chg	YTD
VN30 Index	948.86	1.29	-38.21
VNX50 Index	1502.35	0.90	-43.11
VN FinLead	1223.86	1.07	-43.87
VN Diamond	1429.5	0.87	-27.54
VN100 Index	891.84	0.57	-41.49

Diễn biến các Quỹ ETF nội địa YTD



ETFs nội địa

	Đóng cửa	%Chg	KLGD
E1FVN30	15.2	-2.56	1,636,000
FUEMA30	11.11	0.27	475,300
FUESS30	11.26	0.00	15,900
FUESS50	12.21	-0.41	20,100
FUESSVFL	12.4	-0.80	136,400
FUEFVND	20.6	3.73	4,118,400
FUEVN100	12.1	2.54	86,700

Dòng vốn NĐTNN qua ETFs nội

+/- Dòng vốn (tỷ đồng)	1 ngày	YTD
E1FVN30	10.80	-881.91
FUEMA30	0.29	-21.02
FUESS30	0.09	1.82
FUESS50	0.05	-5.87
FUESSVFL	62.41	1,533.28
FUEFVND	66.24	5,349.78
FUEVN100	0.16	-178.98

Dòng vốn NĐTNN qua ETFs ngoại

+/- Dòng vốn (tr. USD)	1 ngày	YTD
VanEck Vectors VN	0.00	-39.81
Xtrackers FTSE VN	0.00	13.28
Fubon FTSE VN	0.00	270.67
VNFIN LEAD ETF	0.00	18.46
Kim KINDEX VN VN30	0.00	-21.64
DCVMVN30 ETF Fund	0.00	-82.17
DCVMVN Diamond ETF	0.00	173.38

Nguồn: Bloomberg

Xu hướng dòng vốn ETFs

Thị trường hồi phục tích cực nhờ lực kéo mạnh từ nhóm cổ phiếu trụ xuyên suốt phiên giao dịch hôm nay, qua đó giúp các chỉ số chính khép phiên trong sắc xanh. Cụ thể, VN30 Index đóng cửa tăng 1,29%, VN100 Index đóng cửa tăng 0,57%, VN Finlead đóng cửa tăng 1,07% và VN Diamond đóng cửa tăng 0,87%.

Trong khi đó, các chứng chỉ quỹ ETFs lại ghi nhận diễn biến trái chiều đôi chút. Cụ thể, E1FVN30 tham chiếu VN30 index đóng cửa giảm 2,56%, FUESSVFL tham chiếu VN Finlead đóng cửa giảm 0,8% trong khi FUEFVND tham chiếu VN Diamond đóng cửa tăng 3,73%.

Tổng khối lượng giao dịch ETFs trên thị trường tăng 141,11% so với phiên liền trước, đạt hơn 6,48 triệu chứng chỉ quỹ được khớp lệnh trong phiên, tương đương tổng giá trị khoảng 118,64 tỷ đồng. Trong đó thanh khoản tập trung chủ yếu ở E1FVN30 (26,18 tỷ đồng) và FUEFVND (83,99 tỷ đồng)...

Giao dịch khối ngoại phiên này diễn biến khả quan khi nhà đầu tư nước ngoài quay lại mua ròng với 140,04 tỷ đồng qua kênh ETFs nội trong phiên giao dịch hôm nay. Lực mua tập trung chủ yếu vào FUEFVND (+66,24 tỷ đồng), FUESSVFL (+62,41 tỷ đồng)...

THỊ TRƯỜNG THẾ GIỚI

Chỉ số	Điểm số	%Chg	YTD
Dow Jones	33,715.4	3.70	-7.22
S&P500	3,956.4	5.54	-16.99
VIX	23.8	0.98	37.98
DJ Futures	33,925.0	0.63	-6.35
S&P Futures	3,988.5	0.69	-16.18
Nikkei 225	28,263.6	2.98	-1.83
KOSPI	2,483.2	3.37	-16.61
Shanghai	3,087.3	1.69	-15.18
Hang Seng	17,325.7	7.74	-25.95
ASX	7,158.0	2.78	-3.85
FTSE 100	7,401.2	0.35	0.23
DAX	14,203.0	0.40	-10.59
CAC40	6,616.7	0.91	-7.50

THỊ TRƯỜNG HÀNG HÓA

	Giá (USD)	%Chg	YTD
Vàng	1763.58	0.46	-3.59
Dầu WTI	88.66	2.53	17.88
Dầu Brent	95.94	2.42	23.35

THỊ TRƯỜNG NGOẠI TỆ

	Giá	%Chg	YTD
BBDXY*	1284.15	-0.69	9.43
USD/JPY	140.83	0.11	-18.28
USD/CNY	7.107	1.12	-10.57
EUR/USD	1.0263	0.53	-9.74
GBP/USD	1.1756	0.34	-13.12

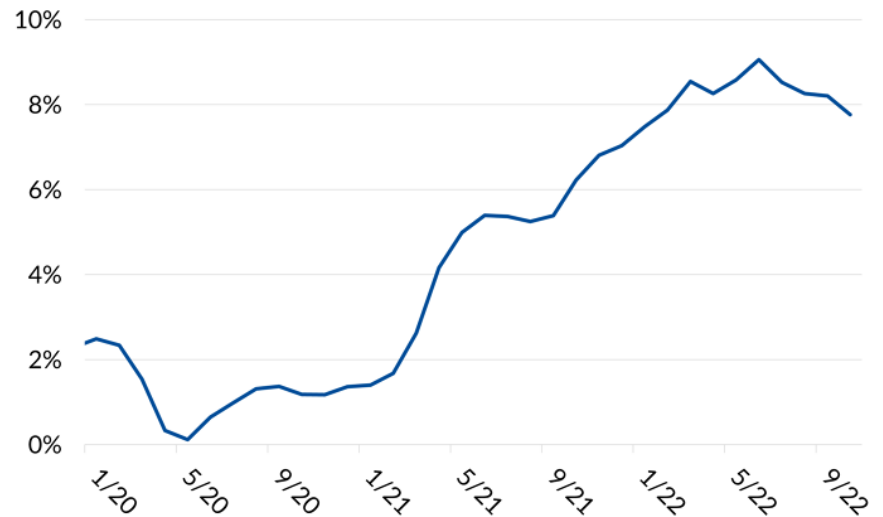
(*) Bloomberg Dollar Spot Index

Tin tức thế giới: Các quan chức Fed muốn giảm tốc độ nâng lãi suất sau tín hiệu tích cực về lạm phát

Theo *Bloomberg*, Cục Dự trữ Liên bang Mỹ (Fed) đang xem xét đến việc điều chỉnh các đợt tăng lãi suất sau những tín hiệu tích cực về lạm phát. 4 quan chức của Fed đã ủng hộ việc nâng lãi suất chậm lại, đồng thời nhấn mạnh rằng vẫn sẽ phải thắt chặt chính sách tiền tệ.

"Tôi tin rằng sẽ sớm tới thời điểm thích hợp để giảm tốc độ tăng lãi suất nhằm đánh giá tốt hơn về sự thay đổi của các điều kiện tài chính và kinh tế. Nhưng tôi cũng tin rằng mức tăng lãi suất chậm hơn này không nên được coi là động thái nới lỏng chính sách", Chủ tịch chi nhánh Dallas của Fed, bà Lorie Logan nói.

Những dữ liệu được công bố vào hôm 10/11 cho thấy lạm phát đã hạ nhiệt nhiều hơn dự tính vào tháng 10, với chỉ số giá tiêu dùng (CPI) chỉ tăng 7,7% so với cùng kỳ năm trước. Vào tháng 9, CPI của Mỹ đã tăng 8,2%.



Tỷ lệ lạm phát tại Mỹ từ đầu năm 2020 đến 10/2022.

"Dữ liệu CPI lần này là một tín hiệu đáng hoan nghênh, nhưng vẫn sẽ còn một chặng đường dài", bà Logan nói. Lạm phát không chỉ vượt qua mục tiêu 2% của Fed, "mà với việc tổng nhu cầu tiếp tục vượt xa nguồn cung, lạm phát đã liên tục cao hơn dự báo".

Tin tức về CPI tốt hơn dự kiến đã khiến lợi suất trái phiếu giảm mạnh. Nhà đầu tư đặt cược mạnh hơn vào khả năng Fed sẽ điều chỉnh quy mô của đợt tăng lãi suất vào tháng 12 xuống còn 50 điểm cơ bản, và lãi suất sẽ đạt đỉnh khoảng 4,8% vào năm tới.

Fed đã nâng lãi suất thêm 75 điểm cơ bản lần thứ 4 liên tiếp vào cuộc họp hôm 2/11. Ngân hàng trung ương này cho biết sự gia tăng liên tục là cần thiết để chống lại lạm phát cao nhất trong khoảng 40 năm.

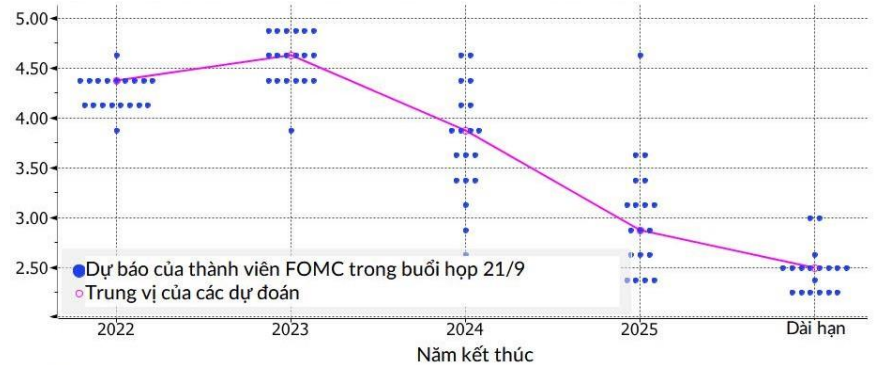
Chủ tịch Fed Jerome Powell nói với các phóng viên sau quyết định hôm 2/11 rằng dữ liệu kinh tế đáng thất vọng gần đây cho thấy mức đỉnh của lãi suất sẽ cần phải cao hơn dự kiến trước đó. Ông cũng cho biết Fed có thể điều chỉnh quy mô tăng lãi suất sau tháng 12.

"Giảm tốc độ thắt chặt là một khả năng đáng để suy nghĩ", Chủ tịch chi nhánh San Francisco của Fed, bà Mary Daly nói. Bà cũng cảnh báo rằng các đợt tăng lãi suất sẽ tiếp tục diễn ra. "Dữ liệu của một tháng

không tạo nên chiến thắng. Tôi nghĩ rằng cần hiểu đây chỉ là một thông tin tích cực, và chúng ta cần phải xem xét một loạt thông tin”, bà nói thêm.

Bà Daly cho biết mức đỉnh lãi suất mà Fed sẽ nâng lên là không chắc chắn và có thể trên 4,5%. Bà cũng muốn Fed sẽ thận trọng hơn để đạt đến mục tiêu này.

“Tôi ủng hộ cách tiếp cận dần dần để có thể phát hiện ra lãi suất phù hợp”, bà nói và lưu ý rằng các nhà hoạch định chính sách phải nhận thức được tác động của chính sách tiền tệ thắt chặt.



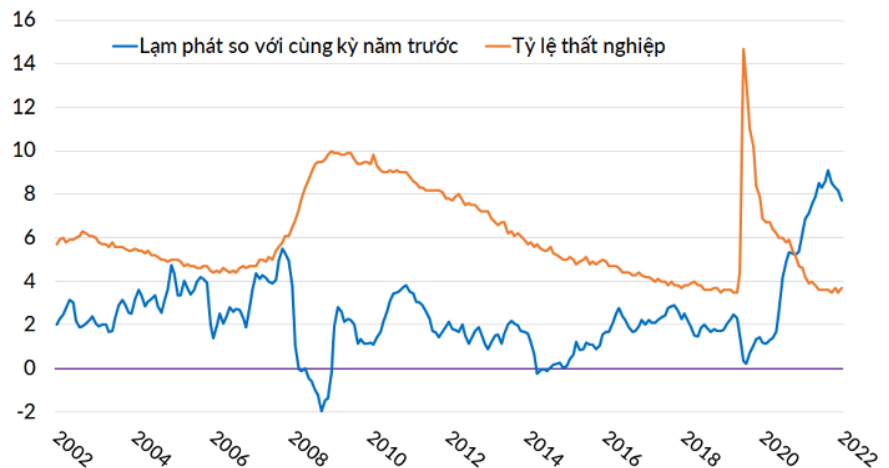
Dự báo lãi suất của thành viên FOMC tháng 9/2022.

Vào tháng 9, các quan chức đã dự báo lãi suất đạt 4,6% vào cuối năm nay và 4,8% vào năm 2023, ngụ ý mức tăng 0,5 điểm % vào tháng 12 và thêm 0,25 điểm % vào năm tới. Các quan chức này sẽ cập nhật dự báo hàng quý của mình vào tháng tới.

Chủ tịch chi nhánh Philadelphia của Fed, ông Patrick Harker cho biết: “Trong những tháng sắp tới, do sự thắt chặt tích lũy mà chúng tôi đã đạt được, tôi hi vọng [Fed] sẽ làm chậm tốc độ tăng lãi suất”.

“Nhưng tôi muốn khẳng định rõ ràng: Việc tăng lãi suất thêm 50 điểm cơ bản vẫn sẽ rất đáng kể”, ông nói.

Ông Harker không đưa ra dự báo về một cuộc suy thoái, và cho biết nền kinh tế Mỹ sẽ tăng trưởng chậm lại còn 1,5% vào năm tới. Tỷ lệ thất nghiệp có thể tăng lên 4,5% sau đó giảm xuống 4% vào 2024, với lạm phát được kiểm soát còn 2,5%.



Tỷ lệ thất nghiệp và lạm phát CPI hàng tháng của Mỹ (%) từ tháng 10/2002 đến tháng 10/2022.

Chủ tịch chi nhánh Kansas City của Fed, bà Esther George cho rằng có một số lợi thế từ việc nâng lãi suất chính sách một cách ổn định, có chủ ý, và có tính toán.

“Cân nhắc nhiều hơn trước khi tăng lãi suất có thể đặc biệt hữu ích khi các nhà hoạch định chính sách đánh giá phản ứng của nền kinh tế với lãi suất cao hơn”, bà cho biết. “Hiện tại, các hành động của Ủy ban Thị trường Mở Liên bang (FOMC) đã dẫn đến việc thắt chặt các điều kiện tài chính”.



Giới hạn trên trong khoảng lãi suất mục tiêu của Fed (%)

Chủ tịch chi nhánh Cleveland của Fed, bà Loretta Mester cũng hoan nghênh báo cáo lạm phát tháng 10, đồng thời cảnh báo rằng áp lực giá cả vẫn còn trên diện rộng và cần phải thắt chặt hơn nữa.

Cả bà Mester và bà George đều là thành viên của FOMC - cơ quan có quyền quyết định mức lãi suất quỹ liên bang.

Bà không kêu gọi giảm quy mô tăng lãi suất một cách rõ ràng trong các phát biểu của mình. Tuy vậy, bà Mester lưu ý rằng chính sách đang chuyển sang một giai đoạn mới.

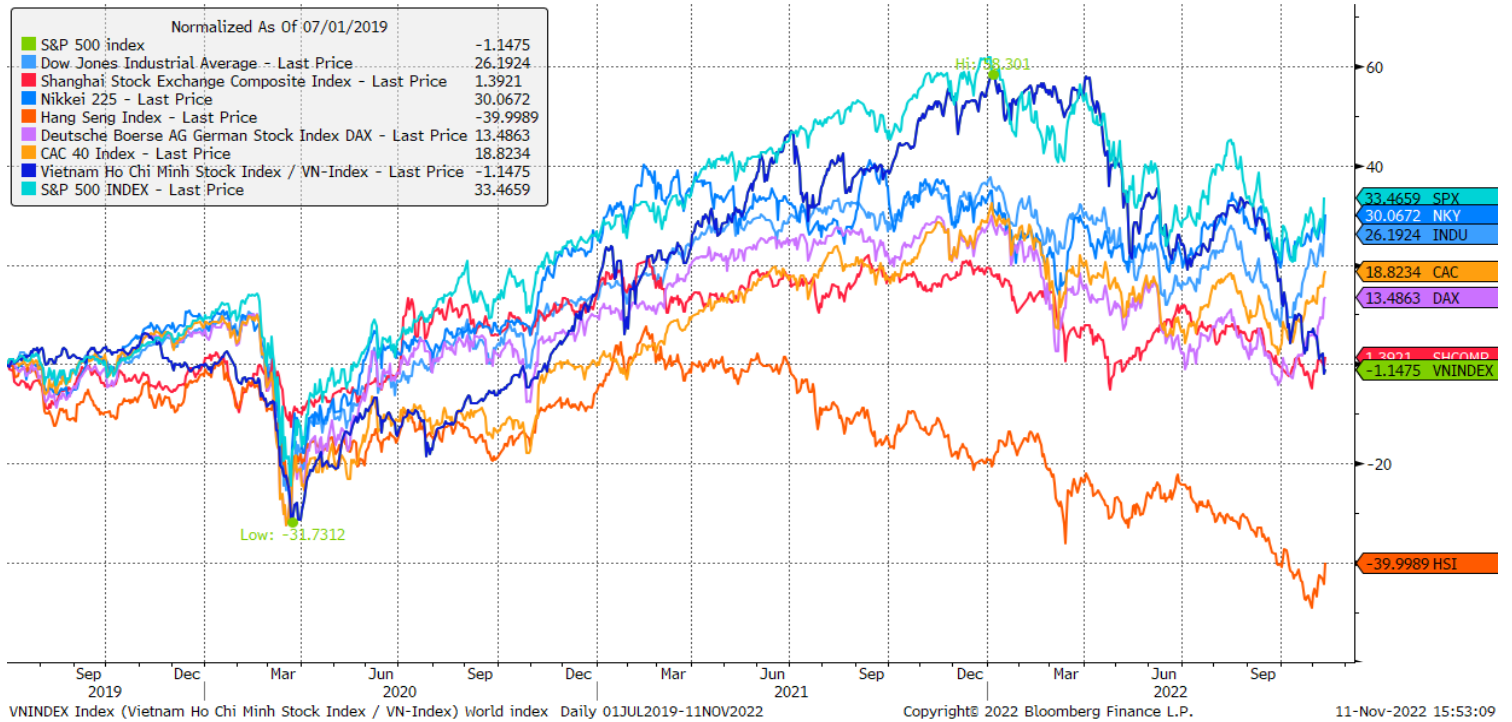
“Giờ đây, [Fed] có thể chuyển sang mức độ thắt chặt thích hợp để đưa nền kinh tế ổn định giá cả một cách kịp thời. Tôi tin rằng chính sách tiền tệ sẽ cản trở nên hạn chế hơn và sẽ tiếp tục hạn chế trong một thời gian”, bà nói.

Bà Mester cho biết mức độ thắt chặt nhiều hay ít sẽ phụ thuộc vào nền kinh tế. “Bất chấp những động thái cho tới nay, lạm phát luôn được chứng minh là dai dẳng hơn dự kiến và có những chi phí đáng kể do giá cả tiếp tục tăng cao. Tôi cho rằng có những rủi ro lớn hơn đến từ việc thắt chặt quá ít”.

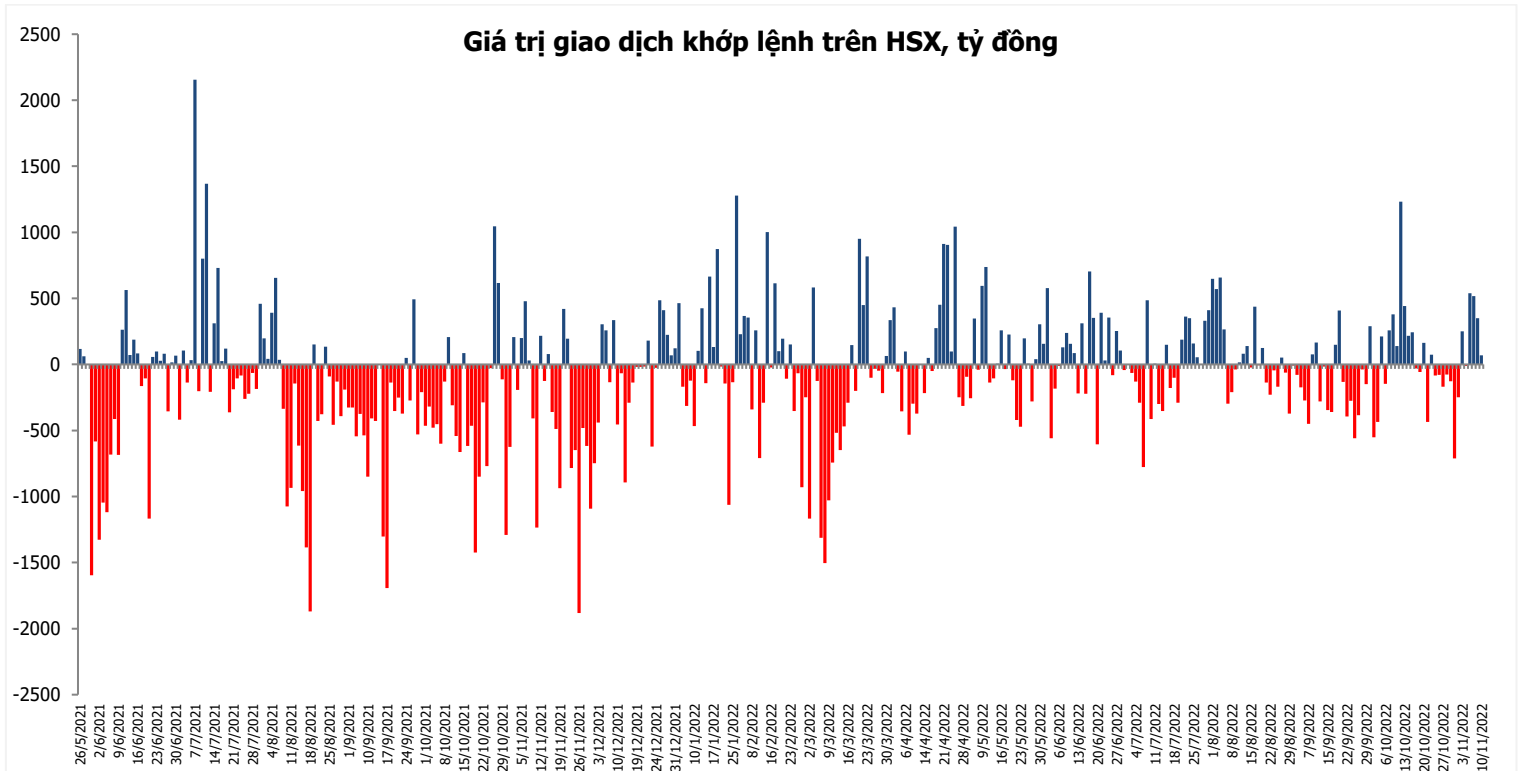
Nguồn: Bloomberg.

Đồ thị so sánh VNINDEX và các thị trường quốc tế

Stock Market Index - Major World Indices



Đồ thị giá trị mua/bán ròng khớp lệnh của NĐTNN trên sàn HSX



Nguồn: Bloomberg, Finpro

Liên hệ Phòng nghiên cứu khách hàng cá nhân:

Trần Hoàng Sơn	Trưởng bộ phận/Kiểm soát	son.tranhoang@mbs.com.vn
Ngô Quốc Hưng	Chuyên Viên Nghiên cứu cao cấp	hung.ngoquoc@mbs.com.vn
Phạm Văn Quỳnh	Chuyên viên Nghiên cứu	quynh.phamvan@mbs.com.vn
Nguyễn Quỳnh Hoa	Chuyên viên Nghiên cứu	hoa.nguyenquynh@mbs.com.vn
Đặng Duy Việt	Chuyên viên Nghiên cứu	viet.dangduy@mbs.com.vn
Đinh Việt Long	Chuyên viên Nghiên cứu	long.dinhviet@mbs.com.vn

Hệ Thống Khuyến Nghị: Hệ thống khuyến nghị của MBS được xây dựng dựa trên mức chênh lệch của giá mục tiêu 12 tháng và giá cổ phiếu trên thị trường tại thời điểm đánh giá

Xếp hạng	Khi (giá mục tiêu – giá hiện tại)/giá hiện tại
MUA	$\geq 20\%$
KHẢ QUAN	Từ 10% đến 20%
PHÙ HỢP THỊ TRƯỜNG	Từ -10% đến +10%
KÉM KHẢ QUAN	Từ -10% đến -20%
BÁN	$\leq -20\%$

CÔNG TY CỔ PHẦN CHỨNG KHOÁN MB (MBS)

Được thành lập từ tháng 5 năm 2000 bởi Ngân hàng TMCP Quân đội (MB), Công ty CP Chứng khoán MB (MBS) là một trong 5 công ty chứng khoán đầu tiên tại Việt Nam, Sau nhiều năm không ngừng phát triển, MBS đã trở thành một trong những công ty chứng khoán hàng đầu Việt Nam cung cấp các dịch vụ bao gồm: môi giới, nghiên cứu và tư vấn đầu tư, nghiệp vụ ngân hàng đầu tư, và các nghiệp vụ thị trường vốn. Mạng lưới chi nhánh và các phòng giao dịch của MBS đã được mở rộng và hoạt động có hiệu quả tại nhiều thành phố trọng điểm như Hà Nội, TP, HCM, Hải Phòng và các vùng chiến lược khác. Khách hàng của MBS bao gồm các nhà đầu tư cá nhân và tổ chức, các tổ chức tài chính và doanh nghiệp. Là thành viên Tập đoàn MB, MBS có nguồn lực lớn về con người, tài chính và công nghệ để có thể cung cấp cho Khách hàng các sản phẩm và dịch vụ phù hợp mà rất ít các công ty chứng khoán khác có thể cung cấp.

MBS tự hào được nhìn nhận là:

- Công ty môi giới hàng đầu, đứng đầu thị phần môi giới từ năm 2009.
- Công ty nghiên cứu có tiếng nói trên thị trường với đội ngũ chuyên gia phân tích có kinh nghiệm, cung cấp các sản phẩm nghiên cứu về kinh tế và thị trường chứng khoán;
- Nhà cung cấp đáng tin cậy các dịch vụ về nghiệp vụ ngân hàng đầu tư cho các công ty quy mô vừa.

Tuyên bố miễn trách nhiệm: Bản quyền năm 2022 thuộc về Công ty CP Chứng khoán MB (MBS). Những thông tin sử dụng trong báo cáo được thu thập từ những nguồn đáng tin cậy và MBS không chịu trách nhiệm về tính chính xác của chúng. Quan điểm thể hiện trong báo cáo này là của (các) tác giả và không nhất thiết liên hệ với quan điểm chính thức của MBS. Không một thông tin cũng như ý kiến nào được viết ra nhằm mục đích quảng cáo hay khuyến nghị mua/bán bất kỳ chứng khoán nào. Báo cáo này không được phép sao chép, tái bản bởi bất kỳ cá nhân hoặc tổ chức nào khi chưa được phép của MBS.

MBS HỢI SỞ

Tòa nhà MB, số 21 Cát Linh, Đống Đa, Hà Nội
ĐT: + 84 24 7304 5688 - Fax: + 84 24 3726 2601
Webiste: www.mbs.com.vn