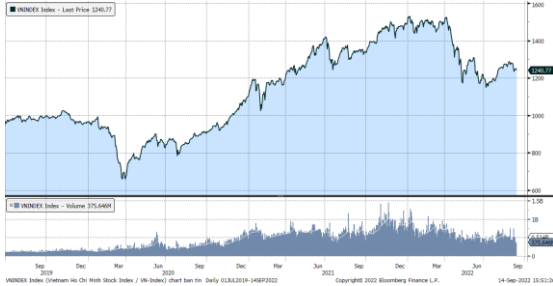


MARKET STRATEGY DAILY: LỰC CẦU BẮT ĐÁY TRỞ LẠI, THỊ TRƯỜNG THU HẸP ĐÀ GIẢM !

Báo cáo chi tiết 14/09/2022

Diễn biến chỉ số VN-Index



THỊ TRƯỜNG CƠ SỞ

| | VNIndex | HNXIndex | Upcom |
|----------------------------|-----------|----------|---------|
| Đóng cửa | 1240.77 | 279.42 | 90.16 |
| Thay đổi | -7.63 | -2.17 | -0.23 |
| %Chg | -0.61 | -0.77 | -0.26 |
| YTD | -17.19 | -41.05 | -19.99 |
| KLGD (tr.cp) | 607.86 | 80.43 | 35.11 |
| %Chg | 22.03 | 22.57 | 16.15 |
| GTGD (tỷ đ) | 14,351.72 | 1,738.80 | 660.64 |
| <i>Số mã tăng</i> | 120 | 57 | 120 |
| <i>Số mã giảm</i> | 321 | 128 | 141 |
| <i>Không đổi</i> | 86 | 51 | 76 |
| Vốn hóa (ngh. tỷ đ) | 4933.45 | 289.33 | 1214.30 |
| PE | 13.33 | 16.85 | 14.38 |
| PB | 2.05 | 1.66 | 1.63 |
| NĐTNN Mua (tỷ đ) | 834.05 | 2.92 | 31.34 |
| NĐTNN Bán (tỷ đ) | 888.08 | 11.67 | 30.92 |
| Ròng | -54.03 | -8.75 | 0.42 |

THỊ TRƯỜNG HỘTL

| | Đóng cửa | Thay đổi | %Chg |
|-------------------|----------|----------|-------|
| VN30-Index | 1260.88 | -11.60 | -0.91 |
| VN30F2210 | 1259.00 | -13.00 | -1.02 |
| VN30F2211 | 1252.60 | -14.40 | -1.14 |
| VN30F2212 | 1250.90 | -13.20 | -1.04 |
| VN30F2303 | 1242.60 | -17.20 | -1.37 |

Diễn biến thị trường:

- Thị trường trong nước cũng chịu ảnh hưởng từ đà giảm của chứng khoán thế giới nhưng vẫn có nhiều điểm tích cực hơn. Đáng chú ý là nhịp hồi trong phiên chiều khi chỉ số Vn-Index đã thu hẹp hơn 1/2 đà giảm và cầu bắt đáy vào mạnh khi các nhóm cổ phiếu mang tính dẫn dắt như chứng khoán, bất động sản, ... đảo chiều tăng mạnh.
- Thanh khoản khớp lệnh sàn HOSE đã tăng lên mức 13.460 tỷ đồng so với mức 10.000 tỷ đồng ở 2 phiên trước đó tuy nhiên vẫn thấp hơn so với mức bình quân 13.757 tỷ đồng của tuần trước. Tổng cộng có 574 triệu cổ phiếu được chuyển nhượng thành công so với mức bình quân 557 triệu cổ phiếu 10 ngày trước đó.
- Trong bối cảnh chứng khoán toàn cầu "rục rủa" sau báo cáo lạm phát tháng 8 gây sốc của Mỹ không như kỳ vọng của nhà đầu tư, mức giảm của thị trường trong nước ở phiên hôm nay được xem là tín hiệu tích cực. Lực cầu bắt đáy đã quay trở lại khi chỉ số Vn-Index bị ép xuống ngưỡng 1.230 điểm, nơi có mặt của ngưỡng hỗ trợ MA50. Nhịp hồi trong phiên chiều cùng sự đảo chiều hàng loạt của nhiều nhóm cổ phiếu, nổi bật như chứng khoán, bất động sản, ... sẽ tiếp tục thu hút dòng tiền ở phiên sắp tới. Nhà đầu tư có thể thông thả "nhặt" lại các cổ phiếu được dòng tiền chú ý trong phiên hôm nay. Sau phiên giảm mạnh của chứng khoán thế giới hay như nhịp giảm sáng nay, thị trường thường có nhịp hồi kỹ thuật sau đó, việc bắt đáy đối với các cổ phiếu được dòng tiền chú ý sẽ là lợi thế nhất là khi vòng quay đã được rút ngắn T+2 như hiện nay.

Tin tức thế giới:

- Tập đoàn Tài chính Nomura dự báo Fed sẽ tăng lãi suất mạnh hơn dự báo trong kỳ họp tới, đồng thời nâng mục tiêu lãi suất. Theo công cụ FedWatch của CME Group, xác suất Fed tăng lãi suất 1% trong tuần sau liên tục đi lên sau báo cáo lạm phát. Trước đó, giới chuyên gia và nhà đầu tư kỳ vọng lạm phát suy giảm do giá năng lượng liên tục đi xuống thời gian qua. Đó chính là cơ sở để Fed giảm tốc độ tăng lãi suất trong thời gian tới. Báo cáo ngày hôm qua không khác gì "gáo nước lạnh" dập tắt những hy vọng đó.

Nhận định thị trường HỘTL:

- Áp lực bán lớn xuyên suốt phiên giao dịch hôm nay đã khiến cả 4 HỘTL đóng cửa giảm mạnh từ 13 đến 17,2 điểm. Cụ thể, VN30F2209 giảm 1% xuống mức 1.259 điểm, hiện đang thấp hơn 1,88 điểm so với chỉ số cơ sở VN30. Trong khi đó, tổng thanh khoản thị trường phiên hôm nay tăng 38,01% so với phiên liền trước, đạt 208.411 hợp đồng được khớp lệnh trong phiên.

NHÓM NGÀNH

| | %Chg | YTD |
|-------------------------|-------|--------|
| Tiền ích | -0.83 | 1.88 |
| Tài chính | -0.36 | -21.74 |
| Công nghiệp | 0.28 | -29.27 |
| Hàng TD thiết yếu | -1.54 | -10.58 |
| Nguyên vật liệu | 0.00 | -31.25 |
| Hàng TD không thiết yếu | -0.66 | 6.31 |
| Năng lượng | 1.70 | -13.59 |
| Y tế | -0.82 | -6.70 |
| Công nghệ thông tin | -0.56 | 8.64 |
| Bất động sản | -0.35 | -25.91 |

Top CP tác động tăng lên VNIndex

| Mã | Đóng cửa | %Chg | Đóng góp vào Index |
|-----|----------|------|--------------------|
| EIB | 33.05 | 6.96 | 0.71 |
| DXG | 26.00 | 5.48 | 0.22 |
| HAG | 13.70 | 6.61 | 0.21 |
| VGC | 62.80 | 2.95 | 0.21 |
| HCM | 27.20 | 5.84 | 0.18 |

Top CP tác động giảm lên VNIndex

| Mã | Đóng cửa | %Chg | Đóng góp vào Index |
|-----|----------|-------|--------------------|
| SAB | 184.00 | -3.66 | -1.09 |
| VNM | 74.00 | -2.25 | -0.88 |
| GAS | 112.50 | -1.49 | -0.81 |
| VHM | 60.00 | -1.15 | -0.76 |
| MSN | 112.00 | -1.75 | -0.70 |

Top NĐTNN mua ròng trên HSX

| Mã | Đóng cửa | %Chg | GT ròng (tỷ VND) |
|-----|----------|------|------------------|
| HPG | 23.70 | 0.00 | 107.59 |
| PVD | 23.30 | 5.19 | 82.75 |
| SSI | 21.95 | 1.39 | 44.03 |
| NLG | 40.00 | 0.00 | 18.68 |
| DXG | 26.00 | 5.48 | 17.39 |

Top NĐTNN bán ròng trên HSX

| Mã | Đóng cửa | %Chg | GT ròng (tỷ VND) |
|-----|----------|-------|------------------|
| VHM | 60.00 | -1.15 | -52.11 |
| STB | 23.05 | 0.00 | -39.21 |
| KBC | 30.30 | -0.98 | -38.11 |
| NVL | 83.50 | 0.00 | -35.15 |
| PDR | 50.90 | -1.74 | -35.12 |

NHẬN ĐỊNH THỊ TRƯỜNG: LỰC CẦU BẮT ĐÁY TRỞ LẠI, THỊ TRƯỜNG THU HẸP ĐÀ GIẢM !

Thị trường chứng khoán toàn cầu đồng loạt giảm điểm sau khi lạm phát tháng 8 của Mỹ tăng sốc, nhà đầu tư cho rằng Fed có thể nâng lãi suất cao hơn vào tuần tới.

Các con số trong bản báo cáo chỉ số giá tiêu dùng (CPI) tháng 8 mà Bộ Lao động Mỹ công bố ngày 13/9 đều cho thấy lạm phát ở nền kinh tế thế giới cao hơn dự báo. Trong đó, lạm phát toàn phần của tháng 8 tăng 0,1% so với tháng trước, bất chấp giá xăng dầu giảm. Lạm phát lõi tăng 0,6% so với tháng trước. So với cùng kỳ năm ngoái, lạm phát toàn phần là 8,3%.

Nhà đầu tư bán tháo hầu như mọi thứ từ cổ phiếu, trái phiếu cho tới dầu và vàng. Phố Wall đã sốc vì báo cáo lạm phát nóng hơn dự báo. Chỉ số S&P 500 đóng cửa với mức giảm 4,3%, đánh dấu phiên giảm mạnh nhất kể từ tháng 6/2020. Nasdaq - chỉ số của các cổ phiếu công nghệ vốn có mức độ nhạy cảm lớn với các kỳ vọng về lãi suất - kết thúc phiên ngày thứ Ba với mức giảm hơn 5%. Sau phiên giao dịch giảm điểm mạnh nhất kể từ ngày 11/6/2020, chỉ số Dow Jones hiện giảm 14% trong năm 2022 trong khi chỉ số S&P 500 và Nasdaq giảm lần lượt 17% và 26% từ đầu năm.

Thị trường trong nước cũng chịu ảnh hưởng từ đà giảm của chứng khoán thế giới nhưng vẫn có nhiều điểm tích cực hơn. Đáng chú ý là nhịp hồi trong phiên chiều khi chỉ số Vn-Index đã thu hẹp hơn 1/2 đà giảm và cầu bắt đáy vào mạnh khi các nhóm cổ phiếu mang tính dẫn dắt như chứng khoán, bất động sản, ... đảo chiều tăng mạnh.

Dừng lúc đóng cửa, chỉ số VN-Index giảm 7,63 điểm (-0,61%) còn 1.240,77 điểm, bên cạnh đó chỉ số VN30 cũng sụt 11,6 điểm (-0,91%) xuống 1.260,88 điểm. Độ rộng thị trường nghiêng về bên bán, toàn thị trường có 120 mã tăng/321 mã giảm, ở rổ VN30 chỉ có 2 mã tăng trong khi có tới 24 mã giảm. Trong khi nhóm Midcap hồi phục mạnh 0,58% thì nhóm Smallcap vẫn giảm nhẹ 0,03%.

Các cổ phiếu lớn gây áp lực lên thị trường phiên này là: SAB (-3,66%), VNM (-2,25%), GAS (-1,49%), VHM (-1,15%), MSN (-1,75%), ... đã lần ợt nỗ lực tăng giá ở các cổ phiếu lớn khác như: EIB (+6,96%), DXG (+5,48%), HAG (+6,61%), VGC (+2,95%), HCM (+5,84%), ...

Thanh khoản khớp lệnh sàn HOSE đã tăng lên mức 13.460 tỷ đồng so với mức 10.000 tỷ đồng ở 2 phiên trước đó tuy nhiên vẫn thấp hơn so với mức bình quân 13.757 tỷ đồng của tuần trước. Tổng cộng có 574 triệu cổ phiếu được chuyển nhượng thành công so với mức bình quân 557 triệu cổ phiếu 10 ngày trước đó.

Khối ngoại bán ròng nhẹ 50,44 tỷ đồng trên sàn HOSE. Lực bán tập trung ở các cổ phiếu như: VHM, STB, KBC, NVL, PDR, ... Ở chiều ngược lại, HPG, PVD, SSI, NLG, DXG, ... là những cổ phiếu được nhà đầu tư nước ngoài mua ròng trong phiên này.

Tóm lại, trong bối cảnh chứng khoán toàn cầu "rục rủa" sau báo cáo lạm phát tháng 8 gây sốc của Mỹ không như kỳ vọng của nhà đầu tư, mức giảm của thị trường trong nước ở phiên hôm nay được xem là tín hiệu

tích cực. Lực cầu bắt đáy đã quay trở lại khi chỉ số Vn-Index bị ép xuống ngưỡng 1.230 điểm, nơi có mặt của ngưỡng hỗ trợ MA50. Nhịp hồi trong phiên chiều cùng sự đảo chiều hàng loạt của nhiều nhóm cổ phiếu, nổi bật như chứng khoán, bất động sản, ... sẽ tiếp tục thu hút dòng tiền ở phiên sắp tới. Nhà đầu tư có thể thông thả “nhặt” lại các cổ phiếu được dòng tiền chú ý trong phiên hôm nay. Sau phiên giảm mạnh của chứng khoán thế giới hay như nhịp giảm sáng nay, thị trường thường có nhịp hồi kỹ thuật sau đó, việc bắt đáy đối với các cổ phiếu được dòng tiền chú ý sẽ là lợi thế nhất là khi vòng quay đã được rút ngắn T+2 như hiện nay.

Đồ thị kỹ thuật VNINDEX



VNINDEX Index (Vietnam Ho Chi Minh Stock Index / VN-Index) Đồ thị kỹ thuật VNINDEX Daily 02JAN2020-14SEP2022

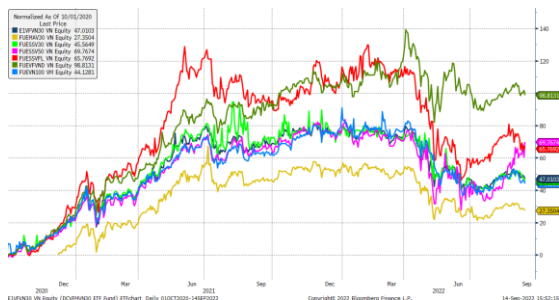
Copyright© 2022 Bloomberg Finance L.P.

14-Sep-2022 15:52:02

Chỉ số tham chiếu

| | Đóng cửa | %Chg | YTD |
|--------------------|----------|-------|--------|
| VN30 Index | 1260.88 | -0.91 | -17.90 |
| VNX50 Index | 2035.16 | -0.73 | -22.93 |
| VN FinLead | 1685.34 | -0.53 | -22.71 |
| VN Diamond | 1886.13 | -0.72 | -4.39 |
| VN100 Index | 1222.37 | -0.46 | -19.81 |

Diễn biến các Quỹ ETF nội địa YTD



ETFs nội địa

| | Đóng cửa | %Chg | KLGD |
|------------------|----------|-------|---------|
| E1VFN30 | 21.39 | -1.11 | 376,400 |
| FUEMA V30 | 14.9 | -0.73 | 7,200 |
| FUESSV30 | 15.59 | -1.39 | 7,500 |
| FUESSV50 | 21.9 | 5.80 | 3,400 |
| FUESSVFL | 17.24 | -0.92 | 94,100 |
| FUEVFN30 | 26.8 | -1.47 | 653,100 |
| FUEVFN100 | 16.2 | -1.16 | 63,900 |

Dòng vốn NĐTNN qua ETFs nội

| +/- Dòng vốn (tỷ đồng) | 1 ngày | YTD |
|------------------------|--------|----------|
| E1VFN30 | -5.21 | -831.23 |
| FUEMA V30 | 0.09 | -28.18 |
| FUESSV30 | 0.03 | 1.06 |
| FUESSV50 | -0.04 | -5.52 |
| FUESSVFL | -0.36 | 1,326.02 |
| FUEVFN30 | -6.06 | 5,139.36 |
| FUEVFN100 | -0.49 | -163.43 |

Dòng vốn NĐTNN qua ETFs ngoại

| +/- Dòng vốn (tr. USD) | 1 ngày | YTD |
|---------------------------|--------|--------|
| VanEck Vectors VN | 0.00 | -42.65 |
| Xtrackers FTSE VN | 0.00 | 8.44 |
| Fubon FTSE VN | 0.00 | 243.89 |
| Premia MSCI VN | 0.00 | 1.79 |
| Kim KINDEX VN VN30 | 0.00 | 7.99 |
| DCVMVN30 ETF Fund | 0.00 | -58.52 |
| Asian Growth CUBS | 0.00 | 0.00 |

Xu hướng dòng vốn ETFs

Thị trường gặp áp lực bán mạnh xuyên suốt phiên giao dịch hôm nay đã khiến các chỉ số chính tiếp tục chìm trong sắc đỏ. Cụ thể, VN30 Index đóng cửa giảm 0,91%, VN100 Index đóng cửa giảm 0,46%, VN Finlead đóng cửa giảm 0,53% và VN Diamond đóng cửa giảm 0,72%.

Tương tự, các chứng chỉ quỹ ETFs cũng ghi nhận diễn biến không mấy tích cực. Cụ thể, E1VFN30 tham chiếu VN30 index đóng cửa giảm 1,11%, FUESSVFL tham chiếu VN Finlead đóng cửa giảm 0,92% và FUEVFN30 tham chiếu VN Diamond index đóng cửa giảm 1,47%.

Tổng khối lượng giao dịch ETFs trên thị trường giảm 66,94% so với phiên liền trước, đạt hơn 1,2 triệu chứng chỉ quỹ được khớp lệnh trong phiên, tương đương tổng giá trị khoảng 28,35 tỷ đồng. Trong đó thanh khoản tập trung chủ yếu ở E1VFN30 (8,01 tỷ đồng) và FUEVFN30 (17,44 tỷ đồng)...

Giao dịch khối ngoại phiên này diễn biến kém khả quan khi nhà đầu tư nước ngoài tiếp tục bán ròng với 12,04 tỷ đồng qua kênh ETFs nội trong phiên giao dịch hôm nay. Lực bán tập trung chủ yếu vào FUEVFN30 (-6,06 tỷ đồng), E1VFN30 (-5,21 tỷ đồng),...

THỊ TRƯỜNG THẾ GIỚI

| Chỉ số | Điểm số | %Chg | YTD |
|-------------|----------|-------|--------|
| Dow Jones | 31,105.0 | -3.94 | -14.40 |
| S&P500 | 3,932.7 | -4.32 | -17.49 |
| VIX | 26.5 | -2.71 | 54.07 |
| DJ Futures | 31,371.0 | 0.51 | -13.40 |
| S&P Futures | 3,975.8 | 0.65 | -16.45 |
| Nikkei 225 | 27,818.6 | -2.78 | -3.38 |
| KOSPI | 2,411.4 | -1.56 | -19.02 |
| Shanghai | 3,237.5 | -0.80 | -11.05 |
| Hang Seng | 18,847.1 | -2.48 | -19.45 |
| ASX | 6,828.6 | -2.58 | -8.27 |
| FTSE 100 | 7,319.9 | -0.89 | -0.87 |
| DAX | 13,146.0 | -0.33 | -17.24 |
| CAC40 | 6,229.0 | -0.27 | -12.92 |

THỊ TRƯỜNG HÀNG HÓA

| | Giá (USD) | %Chg | YTD |
|-----------|-----------|-------|-------|
| Vàng | 1705.68 | 0.21 | -6.75 |
| Đầu WTI | 87.34 | 0.03 | 16.13 |
| Đầu Brent | 93.1 | -0.08 | 19.70 |

THỊ TRƯỜNG NGOẠI TỆ

| | Giá | %Chg | YTD |
|---------|---------|-------|--------|
| BBDXY* | 1304.97 | -0.30 | 11.21 |
| USD/JPY | 143.18 | 0.98 | -19.63 |
| USD/CNY | 6.9608 | -0.36 | -8.69 |
| EUR/USD | 1.0006 | 0.36 | -12.00 |
| GBP/USD | 1.1548 | 0.48 | -14.66 |

(*) Bloomberg Dollar Spot Index

Tin tức thế giới: Fed có thể tăng lãi suất 1% trong kỳ họp tuần tới

Theo Tập đoàn tài chính Nomura, Ủy ban thị trường mở liên bang (FOMC), cơ quan hoạch định chính sách lãi suất của Cục Dự trữ liên bang Mỹ (Fed), có thể sẽ tăng lãi suất thêm 1% trong kỳ họp tuần tới trong bối cảnh dữ liệu lạm phát tháng 8 vừa được công bố cao hơn dự báo.

Theo đó, chỉ số giá tiêu dùng (CPI) tháng 8 của Mỹ tăng 0,1% so với tháng 7. Các chuyên gia tham gia khảo sát của Dow Jones dự báo CPI toàn phần giảm 0,1% trong khi CPI cơ bản tăng 0,3% nếu tính vật tháng.

Trước đó, giới chuyên gia và nhà đầu tư kỳ vọng lạm phát suy giảm do giá năng lượng liên tục đi xuống thời gian qua. Đó chính là cơ sở để Fed giảm tốc độ tăng lãi suất trong thời gian tới. Báo cáo ngày hôm qua không khác gì "gáo nước lạnh" dập tắt những hy vọng đó. Dù giá xăng đi xuống nhưng chi phí dịch vụ, đặc biệt là chi phí thuê nhà, tiếp tục đi lên trong tháng vừa qua.



Chi phí thuê nhà tại Mỹ tiếp tục đi lên.

Trong báo cáo nghiên cứu, Nomura đồng thời nâng kỳ vọng lãi suất thêm 0,5% lên ngưỡng 4,5-4,75% tại thời điểm tháng 2/2023.

Sau kỳ họp tháng 9, Nomura dự báo Fed sẽ tăng lãi suất thêm 0,5% trong hai cuộc họp tháng 11 và 12. Từ đầu năm nay, Fed đã bốn lần tăng lãi suất với tổng mức tăng 2,25%.

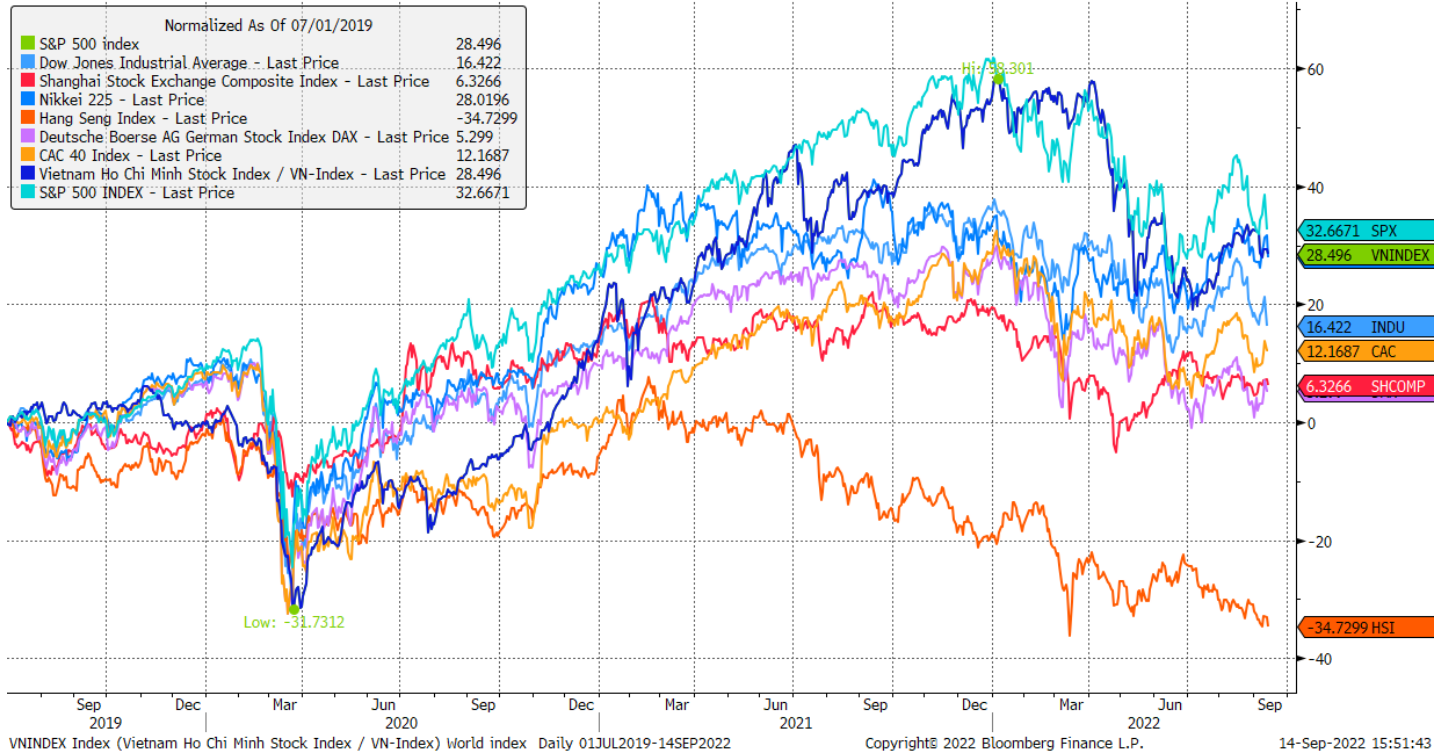
Quan điểm của Nomura nhận được sự đồng thuận từ phía nhà đầu tư. Trong buổi chiều ngày 13/9 (theo giờ Mỹ), xác suất Fed nâng lãi suất 1% tăng từ 0% lên 34%, theo công cụ FedWatch của CME Group. Ở chiều ngược lại, xác suất bước tăng 0,5% giảm từ 9% xuống 0%. Phương án khả dĩ nhất ở thời điểm hiện tại vẫn nằm ở mức tăng 0,75%.

Cuộc họp tiếp theo của FOMC sẽ diễn ra trong hai ngày 20-21/9 tới.

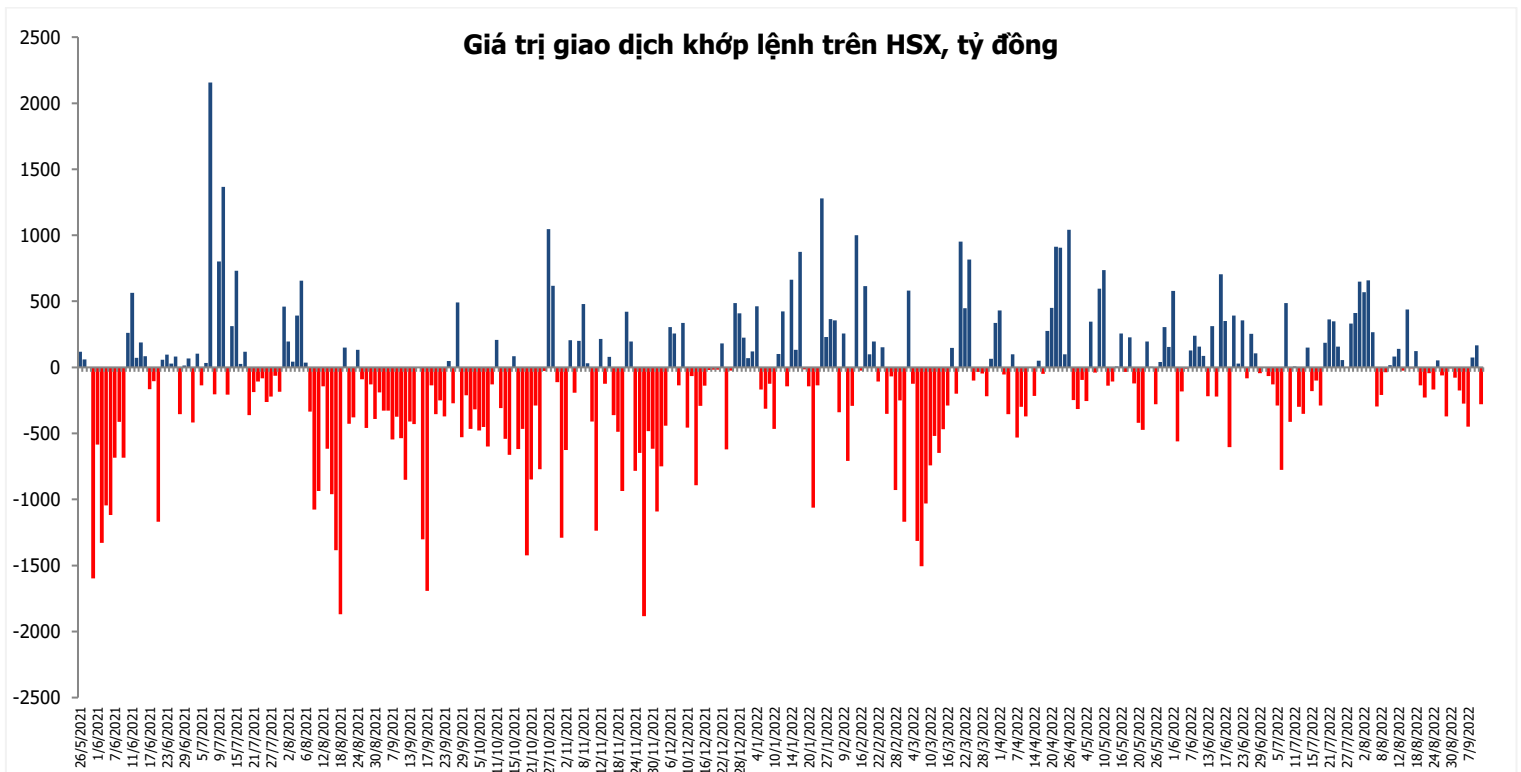
Nguồn: Bloomberg.

Đồ thị so sánh VNINDEX và các thị trường quốc tế

Stock Market Index - Major World Indices



Đồ thị giá trị mua/bán ròng khớp lệnh của NĐTNN trên sàn HSX



Nguồn: Bloomberg, Finpro

Liên hệ Phòng nghiên cứu khách hàng cá nhân:

| | | |
|------------------|--------------------------------|--|
| Trần Hoàng Sơn | Trưởng bộ phận/Kiểm soát | son.tranhoang@mbs.com.vn |
| Ngô Quốc Hưng | Chuyên Viên Nghiên cứu cao cấp | hung.ngoquoc@mbs.com.vn |
| Phạm Văn Quỳnh | Chuyên viên Nghiên cứu | quynh.phamvan@mbs.com.vn |
| Nguyễn Quỳnh Hoa | Chuyên viên Nghiên cứu | hoa.nguyenquynh@mbs.com.vn |
| Đặng Duy Việt | Chuyên viên Nghiên cứu | viet.dangduy@mbs.com.vn |
| Đinh Việt Long | Chuyên viên Nghiên cứu | long.dinhviet@mbs.com.vn |

Hệ Thống Khuyến Nghị: Hệ thống khuyến nghị của MBS được xây dựng dựa trên mức chênh lệch của giá mục tiêu 12 tháng và giá cổ phiếu trên thị trường tại thời điểm đánh giá

| Xếp hạng | Khi (giá mục tiêu – giá hiện tại)/giá hiện tại |
|--------------------|--|
| MUA | $\geq 20\%$ |
| KHẢ QUAN | Từ 10% đến 20% |
| PHÙ HỢP THỊ TRƯỜNG | Từ -10% đến +10% |
| KÉM KHẢ QUAN | Từ -10% đến -20% |
| BÁN | $\leq -20\%$ |

CÔNG TY CỔ PHẦN CHỨNG KHOÁN MB (MBS)

Được thành lập từ tháng 5 năm 2000 bởi Ngân hàng TMCP Quân đội (MB), Công ty CP Chứng khoán MB (MBS) là một trong 5 công ty chứng khoán đầu tiên tại Việt Nam, Sau nhiều năm không ngừng phát triển, MBS đã trở thành một trong những công ty chứng khoán hàng đầu Việt Nam cung cấp các dịch vụ bao gồm: môi giới, nghiên cứu và tư vấn đầu tư, nghiệp vụ ngân hàng đầu tư, và các nghiệp vụ thị trường vốn.

Mạng lưới chi nhánh và các phòng giao dịch của MBS đã được mở rộng và hoạt động có hiệu quả tại nhiều thành phố trọng điểm như Hà Nội, TP, HCM, Hải Phòng và các vùng chiến lược khác. Khách hàng của MBS bao gồm các nhà đầu tư cá nhân và tổ chức, các tổ chức tài chính và doanh nghiệp. Là thành viên Tập đoàn MB, MBS có nguồn lực lớn về con người, tài chính và công nghệ để có thể cung cấp cho Khách hàng các sản phẩm và dịch vụ phù hợp mà rất ít các công ty chứng khoán khác có thể cung cấp.

MBS tự hào được nhìn nhận là:

- Công ty môi giới hàng đầu, đứng đầu thị phần môi giới từ năm 2009.
- Công ty nghiên cứu có tiếng nói trên thị trường với đội ngũ chuyên gia phân tích có kinh nghiệm, cung cấp các sản phẩm nghiên cứu về kinh tế và thị trường chứng khoán;
- Nhà cung cấp đáng tin cậy các dịch vụ về nghiệp vụ ngân hàng đầu tư cho các công ty quy mô vừa.

Tuyên bố miễn trách nhiệm: Bản quyền năm 2014 thuộc về Công ty CP Chứng khoán MB (MBS). Những thông tin sử dụng trong báo cáo được thu thập từ những nguồn đáng tin cậy và MBS không chịu trách nhiệm về tính chính xác của chúng. Quan điểm thể hiện trong báo cáo này là của (các) tác giả và không nhất thiết liên hệ với quan điểm chính thức của MBS. Không một thông tin cũng như ý kiến nào được viết ra nhằm mục đích quảng cáo hay khuyến nghị mua/bán bất kỳ chứng khoán nào. Báo cáo này không được phép sao chép, tái bản bởi bất kỳ cá nhân hoặc tổ chức nào khi chưa được phép của MBS.

MBS HỘI SỞ

Tòa nhà MB, số 21 Cát Linh, Đống Đa, Hà Nội
ĐT: + 84 24 7304 5688 - Fax: + 84 24 3726 2601
Webiste: www.mbs.com.vn