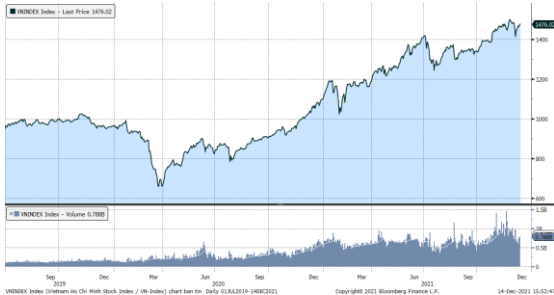


## MARKET STRATEGY DAILY: TÂM ĐIỂM CỔ PHIẾU THÉP ?

Báo cáo chi tiết 14/12/2021

### Diễn biến chỉ số VN-Index



### THỊ TRƯỜNG CƠ SỞ

|                            | VNIndex   | HNXIndex | Upcom    |
|----------------------------|-----------|----------|----------|
| <b>Đóng cửa</b>            | 1476.02   | 454.68   | 112.09   |
| <b>Thay đổi</b>            | -0.19     | -2.88    | -0.21    |
| <b>%Chg</b>                | -0.01     | -0.63    | -0.19    |
| <b>YTD</b>                 | 33.71     | 123.85   | 50.55    |
| <b>KLGD (tr.cp)</b>        | 964.12    | 115.53   | 98.85    |
| <b>%Chg</b>                | 10.22     | 1.29     | -0.74    |
| <b>GTGD (tỷ đ)</b>         | 27,653.32 | 3,198.39 | 2,145.85 |
| <i>Số mã tăng</i>          | 194       | 94       | 182      |
| <i>Số mã giảm</i>          | 265       | 149      | 152      |
| <i>Không đổi</i>           | 44        | 51       | 80       |
| <b>Vốn hóa (ngh. tỷ đ)</b> | 5744.93   | 439.87   | 1413.33  |
| <b>PE</b>                  | 17.41     | 29.43    | 52.57    |
| <b>PB</b>                  | 2.76      | 2.95     | 3.71     |
| <b>NĐTNN Mua (tỷ đ)</b>    | 1,190.29  | 42.06    | 20.48    |
| <b>NĐTNN Bán (tỷ đ)</b>    | 2,069.57  | 17.32    | 11.39    |
| <b>Ròng</b>                | -879.28   | 24.74    | 9.09     |

### THỊ TRƯỜNG HỘTL

|                   | Đóng cửa | Thay đổi | %Chg  |
|-------------------|----------|----------|-------|
| <b>VN30-Index</b> | 1516.44  | -4.36    | -0.29 |
| <b>VN30F2112</b>  | 1518.50  | -7.40    | -0.48 |
| <b>VN30F2201</b>  | 1517.00  | -2.60    | -0.17 |
| <b>VN30F2203</b>  | 1511.00  | -6.10    | -0.40 |
| <b>VN30F2206</b>  | 1514.40  | -0.60    | -0.04 |

### Diễn biến thị trường:

- Thị trường chứng khoán trong nước để mất điểm trong những phút cuối phiên dưới sức nặng từ nhóm cổ phiếu bluechips. Trong khi đó nhóm cổ phiếu vừa và nhỏ vẫn duy trì đà tăng nhờ sự dịch chuyển của dòng tiền. Tâm điểm của thị trường trong phiên hôm nay thuộc về nhóm cổ phiếu thép, bên cạnh đó là nhóm cổ phiếu bất động sản, chứng khoán,...
- Thanh khoản khớp lệnh sàn HSX tăng lên mức 25.223 tỷ đồng, cao nhất trong 6 phiên vừa qua và cao hơn so với mức bình quân tuần trước 21.948 tỷ đồng.
- Thị trường để mất điểm trong những phút cuối phiên dưới sức ép từ nhóm cổ phiếu Vn30 khi nhà đầu tư lo ngại rằng tuần này là tuần cơ cấu của các quỹ ETF. Do vậy dòng tiền tiếp tục dịch chuyển sang nhóm cổ phiếu vừa và nhỏ để tìm cơ hội đầu tư. Tín hiệu đáng chú ý thứ 2 là thanh khoản thị trường đang tăng trở lại trong tuần này nhờ hoạt động cơ cấu danh mục của các quỹ ETF, điều có cũng đồng nghĩa với cơ hội cho dòng tiền lớn quay trở lại đối ứng. Về kỹ thuật, nhóm cổ phiếu vừa và nhỏ có nhiều khả năng vượt đỉnh cao mới và tiếp tục lôi kéo dòng tiền đầu cơ vào thêm, phần còn lại dòng tiền sẽ có sự phân hóa ở nhóm cổ phiếu bất động sản, chứng khoán, thép,...

### Tin tức thế giới:

- Hàn Quốc sẽ bắt đầu quy trình nộp đơn xin gia nhập Hiệp định Đối tác toàn diện và tiến bộ xuyên Thái Bình Dương (CPTPP), Bộ trưởng Bộ tài chính nước này Hong Nam-ki tuyên bố ngày 13/12. Theo tờ Financial Times, việc Trung Quốc trước đó xin gia nhập CPTPP đã giúp Seoul bớt lo lắng về việc làm "mếch lòng" đối tác thương mại lớn nhất của mình khi muốn trở thành một thành viên của khối thương mại tự do này. Bên cạnh đó, Bộ trưởng Bộ Doanh nghiệp vừa và nhỏ (SME) Hàn Quốc, ông Kwon Chil-seung cũng nói với Financial Times rằng những mối lo của Chính phủ nước này về gia nhập CPTPP đã được giải tỏa, mở đường cho việc nộp đơn xin gia nhập.

### Nhận định thị trường HỘTL:

- Thị trường quay lại kiểm nghiệm vùng hỗ trợ khiến cho các HỘTL phiên hôm nay đóng cửa giảm từ 0,60 đến 7,40 điểm. Cụ thể, VN30F2112 giảm 0,48% đạt 1.518,50 điểm, hiện đang cao hơn 2,06 điểm so với chỉ số cơ sở VN30. Trong khi đó, tổng thanh khoản thị trường phiên hôm nay tăng 28,7% so với phiên liền trước, đạt 148.846 hợp đồng được khớp lệnh trong phiên.

## NHÓM NGÀNH

|                         | %Chg  | YTD   |
|-------------------------|-------|-------|
| Tiện ích                | 1.12  | 18.68 |
| Tài chính               | -0.46 | 59.04 |
| Công nghiệp             | 0.90  | 66.26 |
| Hàng TD thiết yếu       | 0.22  | 9.84  |
| Nguyên vật liệu         | 2.14  | 63.43 |
| Hàng TD không thiết yếu | -0.27 | 57.60 |
| Năng lượng              | 0.48  | 30.21 |
| Y tế                    | 1.27  | 26.91 |
| Công nghệ thông tin     | -0.54 | 91.24 |
| Bất động sản            | -0.47 | 42.10 |

## Top CP tác động tăng lên VNIndex

| Mã  | Đóng cửa | %Chg | Đóng góp vào Index |
|-----|----------|------|--------------------|
| HPG | 47.70    | 2.47 | 1.35               |
| BCM | 58.90    | 6.13 | 0.96               |
| DIG | 77.90    | 6.42 | 0.64               |
| NVL | 113.10   | 0.89 | 0.38               |
| HSG | 37.60    | 6.97 | 0.33               |

## Top CP tác động giảm lên VNIndex

| Mã  | Đóng cửa | %Chg  | Đóng góp vào Index |
|-----|----------|-------|--------------------|
| PDR | 92.50    | -5.90 | -0.69              |
| VIC | 102.50   | -0.68 | -0.68              |
| VPB | 35.00    | -1.13 | -0.45              |
| CTG | 32.40    | -0.92 | -0.37              |
| GVR | 38.15    | -0.91 | -0.36              |

## Top NĐTNN mua ròng trên HSX

| Mã  | Đóng cửa | %Chg  | GT ròng (tỷ VND) |
|-----|----------|-------|------------------|
| VIC | 102.50   | -0.68 | 52.14            |
| VRE | 30.20    | -0.82 | 32.34            |
| DGC | 175.10   | -2.18 | 27.26            |
| ITA | 17.40    | 6.75  | 26.45            |
| KDH | 48.50    | -2.22 | 26.40            |

## Top NĐTNN bán ròng trên HSX

| Mã  | Đóng cửa | %Chg  | GT ròng (tỷ VND) |
|-----|----------|-------|------------------|
| HPG | 47.70    | 2.47  | -532.87          |
| VPB | 35.00    | -1.13 | -148.10          |
| GEX | 41.55    | 3.10  | -109.13          |
| SSI | 52.70    | -1.31 | -63.58           |
| HSG | 37.60    | 6.97  | -46.09           |

## NHẬN ĐỊNH THỊ TRƯỜNG: TÂM ĐIỂM CỔ PHIẾU THÉP ?

Thị trường chứng khoán khu vực Châu Á giảm điểm trên diện rộng sau khi ADB hạ dự báo tăng trưởng của các nước Châu Á đang phát triển, bên cạnh đó Trung Quốc ghi nhận ca nhiễm Omicron đầu tiên.

Tại thị trường Nhật Bản, Nikkei 225 giảm 0,73%, bên cạnh đó chỉ số Kospi của Hàn Quốc cũng giảm 0,46%. Các thị trường Australia và New Zealand cũng lần lượt giảm 0,01% và 0,13%. Thị trường Trung Quốc đi xuống với Shanghai Composite giảm 0,53% và Shenzhen Component giảm 0,50%. Bên cạnh đó, chỉ số Hang Seng của Hong Kong cũng giảm 1,53%.

Đêm qua, thị trường chứng khoán Mỹ giảm điểm trước thềm cuộc họp chính sách tiền tệ định kỳ của Cục Dự trữ Liên bang (Fed) kéo dài trong 2 ngày 14-15/12. Tại cuộc họp này, Fed có thể bàn về đẩy nhanh tốc độ cắt giảm chương trình mua tài sản, thậm chí là việc tăng lãi suất sớm hơn trong năm 2022.

Thị trường chứng khoán trong nước để mất điểm trong những phút cuối phiên dưới sức nặng từ nhóm cổ phiếu bluechips. Trong khi đó nhóm cổ phiếu vừa và nhỏ vẫn duy trì đà tăng nhờ sự dịch chuyển của dòng tiền. Tâm điểm của thị trường trong phiên hôm nay thuộc về nhóm cổ phiếu thép, bên cạnh đó là nhóm cổ phiếu bất động sản, chứng khoán,...

Dừng lúc đóng cửa, chỉ số VN-Index giảm nhẹ 0,19 điểm (-0,01%) còn 1.476,02 điểm, bên cạnh đó chỉ số VN30 cũng mất 4,36 điểm (-0,29%) đạt 1.516,44 điểm. Độ rộng thị trường nghiêng về bên bán, toàn thị trường có 194 mã tăng/265 mã giảm, ở rổ VN30 có 9 mã tăng/19 mã giảm. Nhóm midcap và smallcap ngược dòng thị trường, lần lượt tăng 0,88% và 0,32%.

Các cổ phiếu lớn đã gây sức ép lên thị trường phiên này là: PDR (-5,9%), VIC (-0,68%), VPB (-1,13%), CTG (-0,92%), GVR (-0,91%),... đã lần lượt nỗ lực tăng giá ở các cổ phiếu khác như: HPG (+2,47%), BCM (+6,13%), DIG (+6,42%), NVL (+0,89%), HSG (+6,97%),...

Thanh khoản khớp lệnh sàn HSX tăng lên mức 25.223 tỷ đồng, cao nhất trong 6 phiên vừa qua và cao hơn so với mức bình quân tuần trước 21.948 tỷ đồng.

Khối ngoại bán ròng 850 tỷ đồng trên toàn thị trường. Lực bán tập trung tại các cổ phiếu như HPG, VPB, GEX,... Ở chiều ngược lại, VIC, VRE, DGC,... là những cổ phiếu được nhà đầu tư nước ngoài mua ròng trong phiên này.

Tóm lại, thị trường để mất điểm trong những phút cuối phiên dưới sức ép từ nhóm cổ phiếu Vn30 khi nhà đầu tư lo ngại rằng tuần này là tuần cơ cấu của các quỹ ETF. Do vậy dòng tiền tiếp tục dịch chuyển sang nhóm cổ phiếu vừa và nhỏ để tìm cơ hội đầu tư. Tín hiệu đáng chú ý thứ 2 là thanh khoản thị trường đang tăng trở lại trong tuần này nhờ hoạt động cơ cấu danh mục của các quỹ ETF, điều có cũng đồng nghĩa với cơ hội cho dòng tiền lớn quay trở lại đối ứng. Về kỹ thuật, nhóm cổ phiếu vừa và nhỏ có nhiều khả năng vượt đỉnh cao mới và tiếp tục lôi kéo dòng tiền đầu cơ vào thêm, phần còn lại dòng tiền sẽ có sự phân hóa ở nhóm cổ phiếu bất động sản, chứng khoán, thép,...

## Đồ thị kỹ thuật VNINDEX



VNINDEX Index (Vietnam Ho Chi Minh Stock Index / VN-Index) Đồ thị kỹ thuật VNINDEX Daily 02JAN2020-14DEC2021

Copyright© 2021 Bloomberg Finance L.P.

14-Dec-2021 15:53:37

## Chỉ số tham chiếu

|                    | Đóng cửa | %Chg  | YTD   |
|--------------------|----------|-------|-------|
| <b>VN30 Index</b>  | 1516.44  | -0.29 | 41.62 |
| <b>VNX50 Index</b> | 2591.62  | -0.20 | 46.76 |
| <b>VN FinLead</b>  | 2092.15  | -0.80 | 56.55 |
| <b>VN Diamond</b>  | 1925.38  | -0.65 | 61.05 |
| <b>VN100 Index</b> | 1488.45  | 0.01  | 44.47 |

## Diễn biến các Quỹ ETF nội địa YTD



## ETFs nội địa

|                 | Đóng cửa | %Chg  | KLGD    |
|-----------------|----------|-------|---------|
| <b>E1VFN30</b>  | 25.5     | -1.92 | 88,200  |
| <b>FUEMA30</b>  | 17.91    | 0.06  | 10,600  |
| <b>FUSSV30</b>  | 19.17    | -1.08 | 30,300  |
| <b>FUSSV50</b>  | 22.81    | 0.04  | 1,000   |
| <b>FUSSVFL</b>  | 21.79    | 0.97  | 113,700 |
| <b>FUEVFND</b>  | 27.55    | 0.36  | 172,900 |
| <b>FUEVN100</b> | 19.78    | 0.25  | 36,600  |

## Dòng vốn NĐTNN qua ETFs nội

| +/- Dòng vốn (tỷ đồng) | 1 ngày | YTD      |
|------------------------|--------|----------|
| <b>E1VFN30</b>         | 0.04   | 417.60   |
| <b>FUEMA30</b>         | -0.16  | -64.75   |
| <b>FUSSV30</b>         | -0.40  | -5.60    |
| <b>FUSSV50</b>         | 0.00   | -37.43   |
| <b>FUSSVFL</b>         | -0.10  | 1,092.79 |
| <b>FUEVFND</b>         | 1.79   | 3,251.69 |
| <b>FUEVN100</b>        | -0.12  | -47.28   |

## Dòng vốn NĐTNN qua ETFs ngoại

| +/- Dòng vốn (tr. USD)        | 1 ngày | YTD    |
|-------------------------------|--------|--------|
| <b>VanEck Vectors VN</b>      | 0.00   | 28.14  |
| <b>Xtrackers FTSE VN</b>      | 0.00   | -80.15 |
| <b>Fubon FTSE VN</b>          | 0.00   | 202.67 |
| <b>Premia MSCI VN</b>         | 0.00   | 0.04   |
| <b>Kim KINDEX VN VN30</b>     | 0.00   | -88.95 |
| <b>Kim K. VN VN30 Futures</b> | 0.00   | -1.11  |
| <b>Asian Growth CUBS</b>      | 0.00   | 12.75  |

Nguồn: Bloomberg

## Xu hướng dòng vốn ETFs

Thị trường cơ sở quay lại kiểm nghiệm vùng hỗ trợ khiến cho hầu hết các chỉ số tham chiếu đóng cửa trong sắc đỏ. Cụ thể, VN30 Index đóng cửa giảm 0,29%, VN100 Index tăng 0,01%, VN Diamond giảm 0,65%, VN FinLead giảm 0,80%.

Bên cạnh đó, các chứng chỉ quỹ ETFs ghi nhận diễn biến trái chiều. Cụ thể, E1VFN30 tham chiếu VN30 index giảm 1,92%, FUSSVFL tham chiếu VN FinLead index tăng 0,97%, FUEVFND tham chiếu VN Diamond index đóng cửa tăng 0,36%.

Tổng khối lượng giao dịch ETFs trên thị trường giảm 80,3% so với phiên liền trước, đạt hơn 0,45 triệu chứng chỉ quỹ được khớp lệnh trong phiên, tương đương tổng giá trị khoảng 10,96 tỷ đồng. Trong đó thanh khoản tập trung chủ yếu ở E1VFN30 (2,26 tỷ đồng) và FUEVFND (4,77 tỷ đồng)...

Giao dịch khối ngoại vẫn duy trì diễn biến tích cực khi nhà đầu tư nước ngoài tiếp tục mua ròng 1,05 tỷ đồng qua kênh ETFs nội trong phiên giao dịch hôm nay. Lực mua tập trung chủ yếu vào E1VFN30 (+0,04 tỷ đồng), FUEVFND (+1,79 tỷ đồng),...

## THỊ TRƯỜNG THẾ GIỚI

| Chỉ số                 | Điểm số  | %Chg  | YTD    |
|------------------------|----------|-------|--------|
| <b>Dow Jones</b>       | 35,651.0 | -0.89 | 16.48  |
| <b>S&amp;P500</b>      | 4,669.0  | -0.91 | 24.30  |
| <b>VIX</b>             | 19.8     | -2.66 | -13.10 |
| <b>DJ Futures</b>      | 35,642.0 | 0.28  | 16.87  |
| <b>S&amp;P Futures</b> | 4,683.3  | 0.31  | 26.01  |
| <b>Nikkei 225</b>      | 28,432.6 | -0.73 | 3.60   |
| <b>KOSPI</b>           | 2,988.0  | -0.46 | 3.98   |
| <b>Shanghai</b>        | 3,661.5  | -0.53 | 5.43   |
| <b>Hang Seng</b>       | 23,636.0 | -1.33 | -13.20 |
| <b>ASX</b>             | 7,378.4  | -0.01 | 12.01  |
| <b>FTSE 100</b>        | 7,269.8  | 0.53  | 12.53  |
| <b>DAX</b>             | 15,671.3 | 0.32  | 14.23  |
| <b>CAC40</b>           | 6,975.2  | 0.47  | 25.65  |

## THỊ TRƯỜNG HÀNG HÓA

|                  | Giá (USD) | %Chg  | YTD   |
|------------------|-----------|-------|-------|
| <b>Vàng</b>      | 1784.18   | -0.14 | -6.01 |
| <b>Dầu WTI</b>   | 71.77     | 0.67  | 47.92 |
| <b>Dầu Brent</b> | 74.94     | 0.74  | 44.67 |

## THỊ TRƯỜNG NGOẠI TỆ

|                | Giá     | %Chg  | YTD   |
|----------------|---------|-------|-------|
| <b>BBDXY*</b>  | 1184.79 | 0.00  | 5.76  |
| <b>USD/JPY</b> | 113.66  | -0.11 | -9.16 |
| <b>USD/CNY</b> | 6.3622  | 0.08  | 2.59  |
| <b>EUR/USD</b> | 1.1281  | -0.03 | -7.65 |
| <b>GBP/USD</b> | 1.3208  | -0.07 | -3.38 |

(\*) Bloomberg Dollar Spot Index

## Tin tức thế giới: “Nôi gót” Trung Quốc, Hàn Quốc nộp đơn xin gia nhập CPTPP.

Theo tờ Financial Times, việc Trung Quốc trước đó xin gia nhập CPTPP đã giúp Seoul bớt lo lắng về việc làm “mếch lòng” đối tác thương mại lớn nhất của mình khi muốn trở thành một thành viên của khối thương mại tự do này.

Bộ trưởng Bộ tài chính Hàn Quốc, ông Hong nói Hàn Quốc “không thể tiếp tục bàn về vấn đề này giữa các bộ ban ngành, bởi gần đây đã có nhiều thay đổi tích cực trong trật tự kinh tế ở khu vực châu Á-Thái Bình Dương, chẳng hạn việc Trung Quốc và Đài Loan nộp đơn xin gia nhập CPTPP”.



Một đường phố ở Seoul, Hàn Quốc.

Trước đó, Bộ trưởng Bộ Doanh nghiệp vừa và nhỏ (SME) Hàn Quốc, ông Kwon Chil-seung, nói với Financial Times rằng những mối lo của Chính phủ nước này về gia nhập CPTPP đã được giải toả, mở đường cho việc nộp đơn xin gia nhập.

“Bộ SME và Bộ Nông nghiệp có quan điểm tương đối thận trọng, nhưng quyết định xin gia nhập CPTPP đã được nội bộ Chính phủ đưa ra”, ông Kwon nói.

CPTPP, tiền thân là Hiệp định xuyên Thái Bình Dương (TPP), được ký kết vào năm 2018.

TPP là một thoả thuận tự do thương mại được Mỹ khởi xướng từ thời Tổng thống Barack Obama nhằm đối trọng với ảnh hưởng ngày càng lớn cả về kinh tế và chính trị của Trung Quốc trong khu vực. Tổng thống Donald Trump rút Mỹ khỏi TPP vào năm 2017. Sau đó, hiệp định đổi tên vào CPTPP và ký kết mà không có sự tham gia của Mỹ.

Hàn Quốc từ lâu muốn gia nhập CPTPP nhưng chần chừ, một phần vì không muốn làm xấu đi mối quan hệ với Trung Quốc. Ngoài ra, các bộ trưởng của Hàn Quốc cũng e ngại phản ứng bất lợi từ phía cử tri trước khi nước này tiến hành bầu cử tổng thống vào tháng 3/2022. Cử tri Hàn Quốc trong các lĩnh vực nông nghiệp, nghề cá và SME đã bày tỏ phản đối CPTPP vì lo ngại sự cạnh tranh mạnh mẽ từ nước ngoài.

Về phần mình, Trung Quốc đã nộp đơn xin gia nhập CPTPP vào tháng 9, chỉ một ngày sau khi Mỹ, Anh và Australia công bố mối quan hệ đối tác quân sự mới nhằm đối trọng với sức mạnh quân sự đang lên của Trung Quốc trong khu vực. Chưa đầy một tuần sau, Đài Loan cũng nộp đơn xin vào CPTPP.

"Quy trình có vẻ đã bị trì hoãn vì Chính phủ không muốn vấp phải những rủi ro từ việc mở cửa thị trường rộng hơn, nhất là vào thời điểm chỉ còn 3 tháng nữa là đến bầu cử", chuyên gia thương mại Cheong Inkyo thuộc Đại học Inha nhận định. "Nhưng tính cấp bách của vấn đề đã gia tăng khi Trung Quốc và một số nước khác đã nộp đơn".

Một nhà ngoại giao cấp cao thuộc một nước thành viên CPTPP nói thêm: "Đơn xin gia nhập CPTPP của Trung Quốc và Đài Loan đã khiến tình thế thay đổi".

Theo một báo cáo vào năm 2019 của Viện Kinh tế Quốc tế Peterson có trụ sở ở Washington, Hàn Quốc có thể hưởng lợi mỗi năm 86 tỷ USD từ địa vị thành viên CPTPP.

"Hàn Quốc không thể tiếp tục khoanh tay đứng nhìn sự chuyển hướng thương mại sang các quốc gia khác và đứng ngoài chuỗi cung ứng toàn cầu", giáo sư Chol Byung-il thuộc Đại học Ewha ở Seoul nhận định.

Một trở ngại đối việc Hàn Quốc xin gia nhập CPTPP có thể nằm ở mối quan hệ có phần căng thẳng giữa nước này với Nhật Bản. Hai nước đang tranh chấp tại Tổ chức Thương mại Thế giới (WTO) về lệnh kiểm soát xuất khẩu mà Tokyo đặt ra đối với linh kiện bán dẫn của Hàn Quốc hồi năm 2019. Lệnh kiểm soát này là một sự trả đũa của Nhật nhằm vào Seoul liên quan đến vấn đề quân đội Nhật chiếm đóng bán đảo Triều Tiên hồi Chiến tranh Thế giới thứ hai.

"Có nhiều cảm giác trái ngược ở Nhật Bản về việc Hàn Quốc nộp đơn xin gia nhập CPTPP", một quan chức Nhật Bản nói với Financial Times.

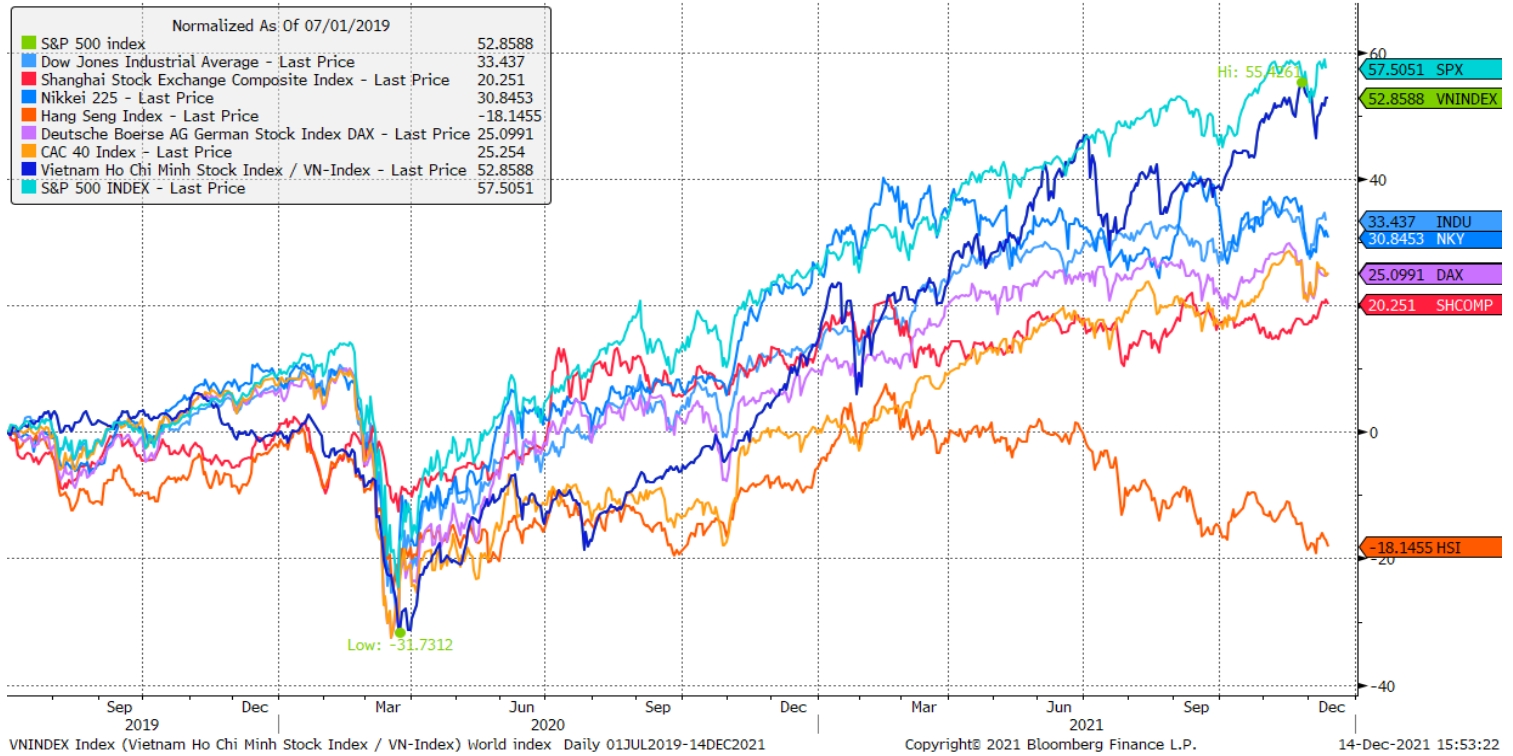
Quyết tâm gia nhập CPTPP của Hàn Quốc phù hợp với một xu hướng chung hiện nay là dịch chuyển về phái các thoả thuận tự do thương mại đa phương. Trước đây, Hàn Quốc không đi theo xu hướng này.

Hàn Quốc hiện cũng đang trong quá trình phê chuẩn Hiệp định Đối tác kinh tế toàn diện khu vực (RCEP) – một thoả thuận tự do mậu dịch khu vực khác do Trung Quốc khởi xướng và có sự tham gia của 15 nước châu Á.

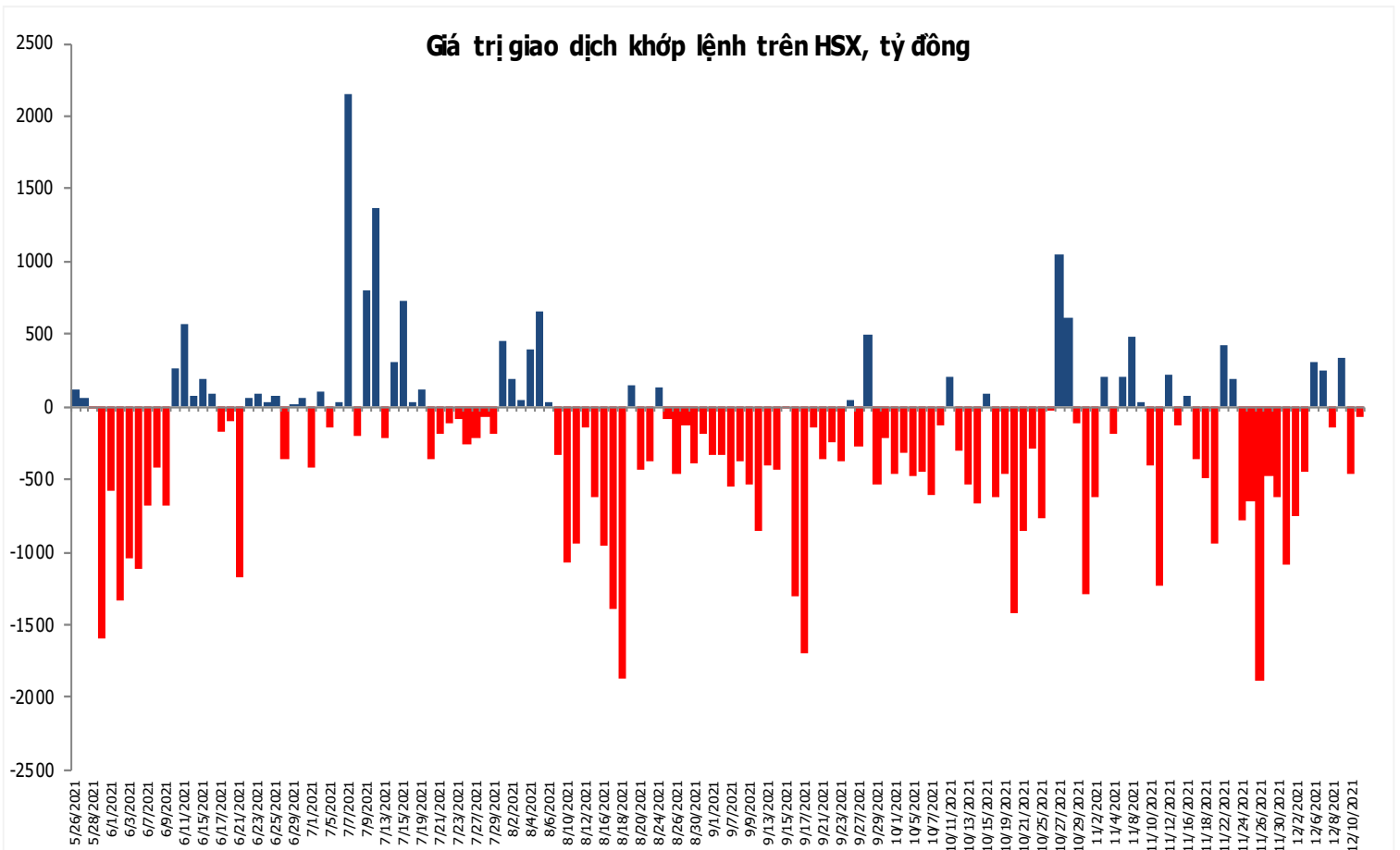
*Nguồn: Financial Times.*

## Đồ thị so sánh VNINDEX và các thị trường quốc tế

Stock Market Index - Major World Indices



## Đồ thị giá trị mua/bán ròng khớp lệnh của NĐTNN trên sàn HSX



Liên hệ Phòng nghiên cứu khách hàng cá nhân:

|                  |                                |  |
|------------------|--------------------------------|--|
| Trần Hoàng Sơn   | Trưởng bộ phận/Kiểm soát       | <a href="mailto:son.tranhoang@mbs.com.vn">son.tranhoang@mbs.com.vn</a>     |
| Ngô Quốc Hưng    | Chuyên Viên Nghiên cứu cao cấp | <a href="mailto:hung.ngoquoc@mbs.com.vn">hung.ngoquoc@mbs.com.vn</a>       |
| Phạm Văn Quỳnh   | Chuyên viên Nghiên cứu         | <a href="mailto:quynh.phamvan@mbs.com.vn">quynh.phamvan@mbs.com.vn</a>     |
| Nguyễn Quỳnh Hoa | Chuyên viên Nghiên cứu         | <a href="mailto:hoa.nguyenquynh@mbs.com.vn">hoa.nguyenquynh@mbs.com.vn</a> |
| Nguyễn Hòa Hợp   | Chuyên viên Nghiên cứu         | <a href="mailto:hop.nguyenhoa@mbs.com.vn">hop.nguyenhoa@mbs.com.vn</a>     |
| Đặng Duy Việt    | Chuyên viên Nghiên cứu         | <a href="mailto:viet.dangduy@mbs.com.vn">viet.dangduy@mbs.com.vn</a>       |

**Hệ Thống Khuyến Nghị:** Hệ thống khuyến nghị của MBS được xây dựng dựa trên mức chênh lệch của giá mục tiêu 12 tháng và giá cổ phiếu trên thị trường tại thời điểm đánh giá

| Xếp hạng           | Khi (giá mục tiêu – giá hiện tại)/giá hiện tại |
|--------------------|--|
| MUA                | $\geq 20\%$                                    |
| KHẢ QUAN           | Từ 10% đến 20%                                 |
| PHÙ HỢP THỊ TRƯỜNG | Từ -10% đến +10%                               |
| KÉM KHẢ QUAN       | Từ -10% đến -20%                               |
| BÁN                | $\leq -20\%$                                   |

## CÔNG TY CỔ PHẦN CHỨNG KHOÁN MB (MBS)

Được thành lập từ tháng 5 năm 2000 bởi Ngân hàng TMCP Quân đội (MB), Công ty CP Chứng khoán MB (MBS) là một trong 5 công ty chứng khoán đầu tiên tại Việt Nam, Sau nhiều năm không ngừng phát triển, MBS đã trở thành một trong những công ty chứng khoán hàng đầu Việt Nam cung cấp các dịch vụ bao gồm: môi giới, nghiên cứu và tư vấn đầu tư, nghiệp vụ ngân hàng đầu tư, và các nghiệp vụ thị trường vốn.

Mạng lưới chi nhánh và các phòng giao dịch của MBS đã được mở rộng và hoạt động có hiệu quả tại nhiều thành phố trọng điểm như Hà Nội, TP, HCM, Hải Phòng và các vùng chiến lược khác. Khách hàng của MBS bao gồm các nhà đầu tư cá nhân và tổ chức, các tổ chức tài chính và doanh nghiệp. Là thành viên Tập đoàn MB, MBS có nguồn lực lớn về con người, tài chính và công nghệ để có thể cung cấp cho Khách hàng các sản phẩm và dịch vụ phù hợp mà rất ít các công ty chứng khoán khác có thể cung cấp.

### MBS tự hào được nhìn nhận là:

- Công ty môi giới hàng đầu, đứng đầu thị phần môi giới từ năm 2009.
- Công ty nghiên cứu có tiếng nói trên thị trường với đội ngũ chuyên gia phân tích có kinh nghiệm, cung cấp các sản phẩm nghiên cứu về kinh tế và thị trường chứng khoán;
- Nhà cung cấp đáng tin cậy các dịch vụ về nghiệp vụ ngân hàng đầu tư cho các công ty quy mô vừa.

**Tuyên bố miễn trách nhiệm:** Bản quyền năm 2014 thuộc về Công ty CP Chứng khoán MB (MBS). Những thông tin sử dụng trong báo cáo được thu thập từ những nguồn đáng tin cậy và MBS không chịu trách nhiệm về tính chính xác của chúng. Quan điểm thể hiện trong báo cáo này là của (các) tác giả và không nhất thiết liên hệ với quan điểm chính thức của MBS. Không một thông tin cũng như ý kiến nào được viết ra nhằm mục đích quảng cáo hay khuyến nghị mua/bán bất kỳ chứng khoán nào. Báo cáo này không được phép sao chép, tái bản bởi bất kỳ cá nhân hoặc tổ chức nào khi chưa được phép của MBS.

### MBS HỘI SỞ

Tòa nhà MB, số 21 Cát Linh, Đống Đa, Hà Nội  
ĐT: + 84 24 7304 5688 - Fax: + 84 24 3726 2601  
Webiste: [www.mbs.com.vn](http://www.mbs.com.vn)