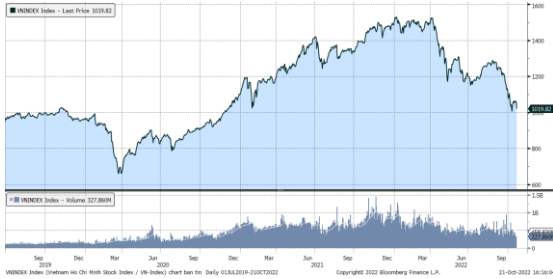


MARKET STRATEGY DAILY: KHÉP LẠI TUẦN GIẢM MẠNH NHẤT THẾ GIỚI

Báo cáo chi tiết 21/10/2022

Diễn biến chỉ số VN-Index



THỊ TRƯỜNG CƠ SỞ

	VNIndex	HNXIndex	Upcom
Đóng cửa	1019.82	217.41	78.57
Thay đổi	-38.63	-8.47	-2.21
%Chg	-3.65	-3.75	-2.74
YTD	-31.93	-54.13	-30.27
KLGD (tr.cp)	742.10	89.44	58.68
%Chg	46.32	61.40	70.35
GTGD (tỷ đ)	14,616.03	1,363.52	697.94
<i>Số mã tăng</i>	31	30	105
<i>Số mã giảm</i>	453	167	264
<i>Không đổi</i>	32	37	57
Vốn hóa (ngh. tỷ đ)	4068.46	252.36	1038.43
PE	10.87	13.39	12.61
PB	1.66	1.28	1.43
NĐTNN Mua (tỷ đ)	1,335.48	30.72	20.65
NĐTNN Bán (tỷ đ)	1,775.28	8.58	16.30
Ròng	-439.80	22.14	4.35

THỊ TRƯỜNG HĐTŁ

	Đóng cửa	Thay đổi	%Chg
VN30-Index	1010.57	-42.69	-4.05
VN30F2211	985.00	-52.20	-5.03
VN30F2212	979.00	-60.90	-5.86
VN30F2303	980.00	-50.60	-4.91
VN30F2306	1000.90	1000.90	-7.00

Diễn biến thị trường:

- Thị trường trong nước nằm trong Top các thị trường trên thế giới có mức giảm mạnh nhất trong tuần này. Phiên giảm này khiến chỉ số Vn-Index đánh mất gần như toàn bộ thành quả trong nhịp hồi vừa qua kể từ ngưỡng tâm lý 1.000 điểm. Tâm lý nhà đầu tư trở nên bi quan khi kết thúc phiên vẫn có hàng trăm cổ phiếu giảm sàn.
- Thanh khoản khớp lệnh sàn HOSE đạt 11.597 tỷ đồng so với mức 7.170 tỷ đồng ở phiên hôm qua và với mức bình quân 9.400 tỷ đồng của tuần trước. Tổng cộng có 642 triệu cổ phiếu được chuyển nhượng thành công so với mức bình quân 507 triệu cổ phiếu 10 ngày trước đó.
- Thị trường để mất 42 điểm, tương đương sụt 3,96% trong tuần này, nằm trong Top các thị trường có mức giảm mạnh nhất trên thế giới. Phiên giảm mạnh cuối tuần gần như đã lấy đi toàn bộ thành quả trong nhịp hồi vừa qua. Việc hàng trăm cổ phiếu đóng cửa ở mức giá sàn, không phân biệt tốt/xấu hay bắt đáy có lãi hay không có lãi là tín hiệu đáng lưu ý. Thị trường phái sinh đã phát tín hiệu ngay từ khi mở cửa và tiếp tục chiết khấu cho rủi ro ở phía trước. Về kỹ thuật, tuy chỉ số Vn-Index vẫn chưa để mất đáy ngắn hạn ở ngưỡng 1.000 điểm nhưng rất nhiều cổ phiếu đã thủng mức đáy ngắn hạn do vậy nguy cơ cắt lỗ vẫn còn tiếp diễn. Nhà đầu tư nên thận trọng, chưa vội bắt đáy, không dùng margin, ưu tiên bảo toàn vốn.

Tin tức thế giới:

- Các nhà đầu tư chuyển sang các quỹ thị trường tiền tệ sau khi đợt bán tháo khốc liệt trên thị trường tài chính "cuốn bay" hàng ngàn tỷ USD và làm xói mòn niềm tin vào các tài sản rủi ro cao. Đến nay, gần 140 tỷ USD rót vào các quỹ thị trường tiền tệ trong năm 2022, theo Viện Công ty Đầu tư (ICI). Đến nay, quy mô của các quỹ này đã tăng lên 1,55 ngàn tỷ đô sau 10 tuần hút vốn liên tiếp. Chỉ trong 3 tuần qua, gần 36 tỷ đô đã chảy vào các quỹ thị trường tiền tệ. Sự hỗn loạn của thị trường - được thúc đẩy bởi lạm phát cao và việc Fed nâng lãi suất quyết liệt - đã bào mòn niềm tin của nhà đầu tư và người tiêu dùng. Ngày càng có nhiều nhà kinh tế cảnh báo suy thoái trong năm tới.

Nhận định thị trường HĐTŁ:

- Áp lực bán lớn xuất hiện ngay từ khi thị trường mở cửa và tiếp tục mạnh dần lên về cuối phiên đã khiến cả 4 HĐTŁ đóng cửa giảm từ 50,6 đến 75,3 điểm. Cụ thể, VN30F2210 giảm 5% xuống mức 985 điểm, hiện đang thấp hơn 25,57 điểm so với chỉ số cơ sở VN30. Trong khi đó, tổng thanh khoản thị trường phiên hôm nay tăng 32,23% so với phiên liền trước, đạt 420.683 hợp đồng được khớp lệnh trong phiên.

NHÓM NGÀNH

	%Chg	YTD
Tiền ích	-3.22	-13.24
Tài chính	-4.26	-39.06
Công nghiệp	-4.07	-44.92
Hàng TD thiết yếu	-3.49	-26.15
Nguyên vật liệu	-6.27	-49.94
Hàng TD không thiết yếu	-5.59	-15.46
Năng lượng	-6.48	-29.76
Y tế	-2.14	-17.66
Công nghệ thông tin	-5.07	-5.56
Bất động sản	-3.30	-39.23

Top CP tác động tăng lên VNIndex

Mã	Đóng cửa	%Chg	Đóng góp vào Index
SAB	193.00	0.89	0.29
VPD	24.75	5.77	0.04
KDC	61.90	0.65	0.03
PGD	28.80	2.67	0.02
CVT	45.85	3.38	0.01

Top CP tác động giảm lên VNIndex

Mã	Đóng cửa	%Chg	Đóng góp vào Index
VHM	47.95	-4.10	-2.25
MSN	74.80	-6.73	-1.88
CTG	21.65	-6.88	-1.88
GAS	107.20	-3.34	-1.80
VIC	56.80	-3.07	-1.75

Top NĐTNN mua ròng trên HSX

Mã	Đóng cửa	%Chg	GT ròng (tỷ VND)
VNM	77.00	-0.65	95.55
MSN	74.80	-6.73	51.10
VCB	68.00	-1.73	45.52
FRT	73.30	-6.98	40.07
DCM	29.85	-6.57	35.66

Top NĐTNN bán ròng trên HSX

Mã	Đóng cửa	%Chg	GT ròng (tỷ VND)
HPG	16.90	-6.63	-232.63
VHM	47.95	-4.10	-153.21
VND	13.20	-6.71	-83.90
STB	15.95	-7.00	-56.72
SSI	16.20	-6.90	-51.38

NHÂN ĐỊNH THỊ TRƯỜNG: KHÉP LẠI TUẦN GIẢM MẠNH NHẤT THẾ GIỚI

Chứng khoán khu vực Châu Á khép lại một tuần đi xuống dưới sức ép từ thị trường Trung Quốc, Nhật Bản, đặc biệt là thị trường Hong Kong và Đài loan.

Thị trường Hong Kong và Đài loan giảm mạnh nhất khu vực, lần lượt mất 2,3% và 2,4% trong tuần vừa qua.

Thị trường Trung Quốc giảm 1,1%, thị trường Nhật Bản sụt 0,7%.

Trong khi đó, ngược dòng chứng khoán thế giới là một số thị trường chứng khoán ở khu vực Đông Nam Á như Thái Lan, Phillipine, Malaysia, Indonesia, ...

Đêm qua, thị trường chứng khoán Mỹ giảm điểm phiên thứ hai liên tiếp dưới sức ép từ lợi suất trái phiếu kho bạc Mỹ tăng cao. Trước phiên giảm này, chứng khoán Mỹ đã tụt điểm trong phiên ngày thứ Tư, sau hai phiên tăng mạnh liên tiếp vào đầu tuần. Cả ba chỉ số cùng "xanh" ở đầu phiên giao dịch, với Dow Jones có lúc tăng gần 400 điểm. Tuy nhiên, đà tăng của lợi suất đã "dội một gáo nước lạnh" vào thị trường. Lợi suất trái phiếu kho bạc Mỹ kỳ hạn 10 năm có lúc lên tới 4,239%, mức cao nhất kể từ năm 2008.

Thị trường trong nước nằm trong Top các thị trường trên thế giới có mức giảm mạnh nhất trong tuần này. Phiên giảm này khiến chỉ số Vn-Index đánh mất gần như toàn bộ thành quả trong nhịp hồi vừa qua kể từ ngưỡng tâm lý 1.000 điểm. Tâm lý nhà đầu tư trở nên bi quan khi kết thúc phiên vẫn có hàng trăm cổ phiếu giảm sàn.

Dừng lúc đóng cửa, chỉ số VN-Index giảm 38,63 điểm (-3,65%) xuống 1.019,82 điểm, bên cạnh đó chỉ số VN30 cũng sụt 42,69 điểm (-4,05%) còn 1.010,57 điểm. Độ rộng thị trường nghiêng về bên bán, toàn thị trường chỉ có 31 mã tăng/453 mã giảm, ở rổ VN30 cũng chỉ có 1 mã tăng trong khi có tới 28 mã giảm. Nhóm midcap và smallcap cũng giảm lần lượt 4,49% và 4,73%.

Các cổ phiếu lớn gây sức ép lên thị trường phiên này là: VHM (-4,1%), MSN (-6,73%), CTG (-6,88%), GAS (-3,34%), VIC (-3,07%), ... đã lẫn át nỗ lực tăng ở các cổ phiếu lớn khác như: SAB (+0,89%), VPD (+5,77%), KDC (+0,65%), PGD (+2,67%), CVT (+3,38%), ...

Thanh khoản khớp lệnh sàn HOSE đạt 11.597 tỷ đồng so với mức 7.170 tỷ đồng ở phiên hôm qua và với mức bình quân 9.400 tỷ đồng của tuần trước. Tổng cộng có 642 triệu cổ phiếu được chuyển nhượng thành công so với mức bình quân 507 triệu cổ phiếu 10 ngày trước đó.

Khối ngoại bán ròng 411,82 tỷ đồng trên toàn thị trường. Lực bán tập trung ở các cổ phiếu như: HPG, VHM, VND, STB, SSI, ... Ở chiều ngược lại, VNM, MSN, VCB, FRT, DCM, ... là những cổ phiếu được nhà đầu tư nước ngoài mua ròng trong phiên này.

Tóm lại, thị trường để mất 42 điểm, tương đương sụt 3,96% trong tuần này, nằm trong Top các thị trường có mức giảm mạnh nhất trên thế giới. Phiên giảm mạnh cuối tuần gần như đã lấy đi toàn bộ thành quả trong nhịp hồi vừa qua. Việc hàng trăm cổ phiếu đóng cửa ở mức giá sàn,

không phân biệt tốt/xấu hay bắt đáy có lãi hay không có lãi là tín hiệu đáng lưu ý. Thị trường phái sinh đã phát tín hiệu ngay từ khi mở cửa và tiếp tục chiết khấu cho rủi ro ở phía trước. Về kỹ thuật, tuy chỉ số Vn-Index vẫn chưa để mất đáy ngắn hạn ở ngưỡng 1.000 điểm nhưng rất nhiều cổ phiếu đã thủng mức đáy ngắn hạn do vậy nguy cơ cắt lỗ vẫn còn tiếp diễn. Nhà đầu tư nên thận trọng, chưa vội bắt đáy, không dùng margin, ưu tiên bảo toàn vốn.

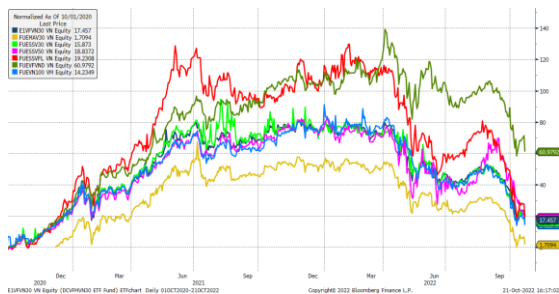
Đồ thị kỹ thuật VNINDEX



Chỉ số tham chiếu

	Đóng cửa	%Chg	YTD
VN30 Index	1010.57	-4.05	-34.20
VNX50 Index	1613.12	-4.28	-38.91
VN FinLead	1243.82	-5.18	-42.96
VN Diamond	1539.92	-4.56	-21.94
VN100 Index	975.11	-4.18	-36.03

Diễn biến các Quỹ ETF nội địa YTD



ETFs nội địa

	Đóng cửa	%Chg	KLGD
E1VFN30	17.09	-4.63	1,034,800
FUEMA30	11.9	-4.65	62,600
FUSSV30	12.41	-4.46	19,900
FUSSV50	15.33	-1.35	11,900
FUSSVFL	12.4	-6.63	63,800
FUEVFND	21.7	-6.02	3,804,300
FUEVN100	12.84	-4.11	68,200

Dòng vốn NĐTNN qua ETFs nội

+/- Dòng vốn (tỷ đồng)	1 ngày	YTD
E1VFN30	-6.35	-882.23
FUEMA30	-0.05	-24.25
FUSSV30	0.13	0.76
FUSSV50	0.00	-5.91
FUSSVFL	-13.32	1,270.19
FUEVFND	-30.41	5,229.56
FUEVN100	-0.38	-175.94

Dòng vốn NĐTNN qua ETFs ngoại

+/- Dòng vốn (tr. USD)	1 ngày	YTD
VanEck Vectors VN	0.00	-39.81
Xtrackers FTSE VN	0.00	13.28
Fubon FTSE VN	0.00	270.67
VNFIN LEAD ETF	0.00	18.46
Kim KINDEX VN VN30	0.00	-21.64
DCVMVN30 ETF Fund	0.00	-82.17
DCVMVN Diamond ETF	0.00	173.38

Xu hướng dòng vốn ETFs

Thị trường gặp áp lực bán rất mạnh xuyên suốt phiên giao dịch hôm nay đã khiến các chỉ số chính chìm trong sắc đỏ. Cụ thể, VN30 Index đóng cửa giảm 4,05%, VN100 Index đóng cửa giảm 4,18%, VN Finlead đóng cửa giảm 5,18% và VN Diamond đóng cửa giảm 4,56%.

Tương tự, các chứng chỉ quỹ ETFs cũng ghi nhận diễn biến không mấy tích cực. Cụ thể, E1VFN30 tham chiếu VN30 index đóng cửa giảm 4,63%, FUEVFND tham chiếu VN Diamond đóng cửa giảm 6,02% và FUESSVFL tham chiếu VN Finlead đóng cửa giảm 6,63%.

Tổng khối lượng giao dịch ETFs trên thị trường tăng 141,91% so với phiên liền trước, đạt hơn 5,06 triệu chứng chỉ quỹ được khớp lệnh trong phiên, tương đương tổng giá trị khoảng 105,29 tỷ đồng. Trong đó thanh khoản tập trung chủ yếu ở E1VFN30 (18,26 tỷ đồng) và FUEVFND (84,15 tỷ đồng)...

Giao dịch khối ngoại phiên này diễn biến kém khả quan khi nhà đầu tư nước ngoài quay lại bán ròng với 50,39 tỷ đồng qua kênh ETFs nội trong phiên giao dịch hôm nay. Lực bán tập trung chủ yếu vào FUESSVFL (-13,32 tỷ đồng), FUEVFND (-30,41 tỷ đồng),...

THỊ TRƯỜNG THẾ GIỚI

Chỉ số	Điểm số	%Chg	YTD
Dow Jones	30,333.6	-0.30	-16.52
S&P500	3,665.8	-0.80	-23.09
VIX	30.3	1.20	76.19
DJ Futures	30,237.0	-0.38	-16.53
S&P Futures	3,654.8	-0.56	-23.20
Nikkei 225	26,890.6	-0.43	-6.60
KOSPI	2,213.1	-0.22	-25.68
Shanghai	3,038.9	0.13	-16.51
Hang Seng	16,211.1	-0.42	-30.71
ASX	6,676.8	-0.80	-10.31
FTSE 100	6,889.3	-0.79	-6.71
DAX	12,567.9	-1.56	-20.88
CAC40	5,990.9	-1.58	-16.25

THỊ TRƯỜNG HÀNG HÓA

	Giá (USD)	%Chg	YTD
Vàng	1621.83	-0.38	-11.34
Dầu WTI	83.47	-1.23	10.98
Dầu Brent	91.35	-1.11	17.45

THỊ TRƯỜNG NGOẠI TỆ

	Giá	%Chg	YTD
BBDXY*	1352.2	0.38	15.23
USD/JPY	150.94	-0.52	-23.76
USD/CNY	7.2452	-0.42	-12.27
EUR/USD	0.9754	-0.33	-14.21
GBP/USD	1.1141	-0.84	-17.67

(*) Bloomberg Dollar Spot Index

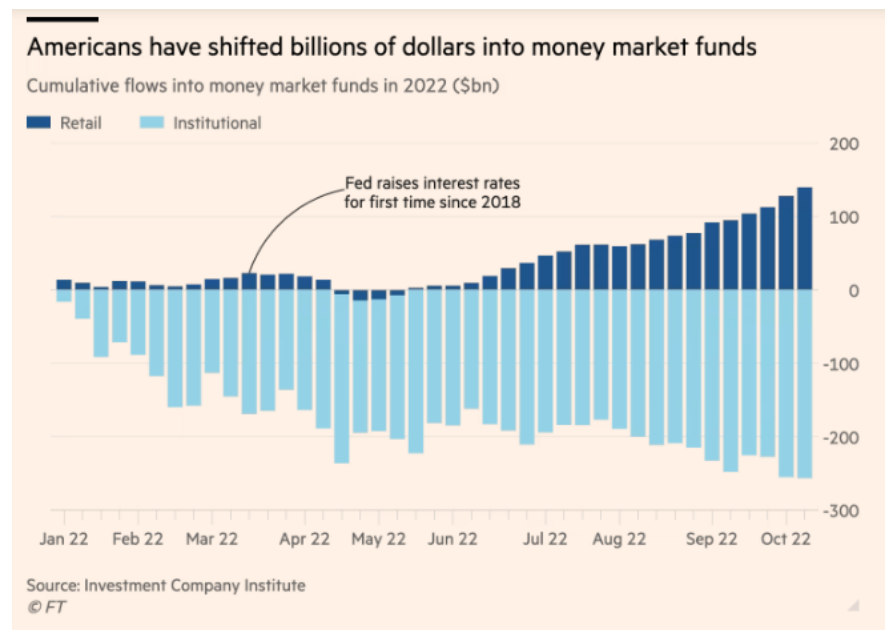
Tin tức thế giới: Binh đoàn nhỏ lẻ tìm nơi trú ẩn sau làn sóng bán tháo

Đến nay, gần 140 tỷ USD rót vào các quỹ thị trường tiền tệ trong năm 2022, theo Viện Công ty Đầu tư (ICI). Đến nay, quy mô của các quỹ này đã tăng lên 1,55 ngàn tỷ đô sau 10 tuần hút vốn liên tiếp. Chỉ trong 3 tuần qua, gần 36 tỷ đô đã chảy vào các quỹ thị trường tiền tệ.

Dòng tiền chuyển sang các quỹ thị trường tiền tệ sau đợt bán tháo mạnh mẽ và kéo dài trên thị trường cổ phiếu Mỹ trong năm 2022. Trong đó, gần 15 ngàn tỷ USD đã "bốc hơi" khỏi các công ty giao dịch đại chung. Chỉ số S&P 500 ghi nhận chuỗi quý giảm dài nhất kể từ cuộc khủng hoảng năm 2008.

Sự hỗn loạn của thị trường - được thúc đẩy bởi lạm phát cao và việc Fed nâng lãi suất quyết liệt - đã bào mòn niềm tin của nhà đầu tư và người tiêu dùng. Ngày càng có nhiều nhà kinh tế cảnh báo suy thoái trong năm tới.

"Đây là một trong những năm mà ai cũng 'bỏ tay' vì cổ phiếu và năm 2022 thực sự là một môi trường mà bạn không muốn động vào", Joe D'Angelo, nhà quản lý tài sản phụ trách thị trường tiền tệ của PGIM Fixed Income, cho hay.



Người dân Mỹ đã chuyển hàng tỷ đô la vào các quỹ thị trường tiền tệ.

Mức tỷ suất cao hiện tại của các quỹ thị trường tiền tệ cũng thu hút các nhà đầu tư, nhất là khi lãi suất với các tài khoản tiền gửi tiết kiệm ở các ngân hàng lớn như JPMorgan Chase và Bank of America đều gần 0%.

Quỹ trái phiếu Chính phủ ngắn hạn trị giá 240 tỷ USD của Fidelity hiện có lợi suất gần 2,6%, trong khi lợi suất với quỹ thị trường tiền tệ của Vanguard tăng lên 2,83% trong tháng này.

Một chỉ số theo dõi 100 quỹ thị trường tiền tệ lớn nhất của Crane Data cho thấy lợi suất trung bình của các quỹ này đã tăng lên 2,77% từ mức 0,02% hồi đầu năm.

"Với các nhà đầu tư cá nhân, bạn có thể kiếm chút lợi nhuận từ quỹ thị trường tiền tệ lần đầu tiên trong khoảng thời gian dài", Steve Sosnick, Trưởng bộ phận chiến lược tại Interactive Brokers, cho hay. "Trong nhiều

năm qua, chúng ta đã nghe tới câu 'không còn kênh thay thế' nhưng giờ thì có rồi".

Không chỉ binh đoàn nhỏ lẻ, các nhà quản lý tài sản lớn cũng đang tăng tiền mặt và chờ cơn bão qua đi ở cả thị trường cổ phiếu lẫn thị trường có thu nhập cố định. Một cuộc khảo sát của Bank of America trong tuần này cho thấy trong tháng 10/2022, các nhà quản lý tài sản đang nắm giữ 6,3% tiền mặt trong danh mục, mức cao nhất kể từ tháng 4/2001.

Tuy nhiên, ngay cả khi nhiều người trú ẩn sang tiền mặt, quỹ thị trường tiền tệ cho các nhà đầu tư tổ chức cũng bị rút vốn 87,4 tỷ USD kể từ khi Fed nâng lãi suất. Tổng mức vốn rút ra trong năm 2022 đã vượt 250 tỷ USD.

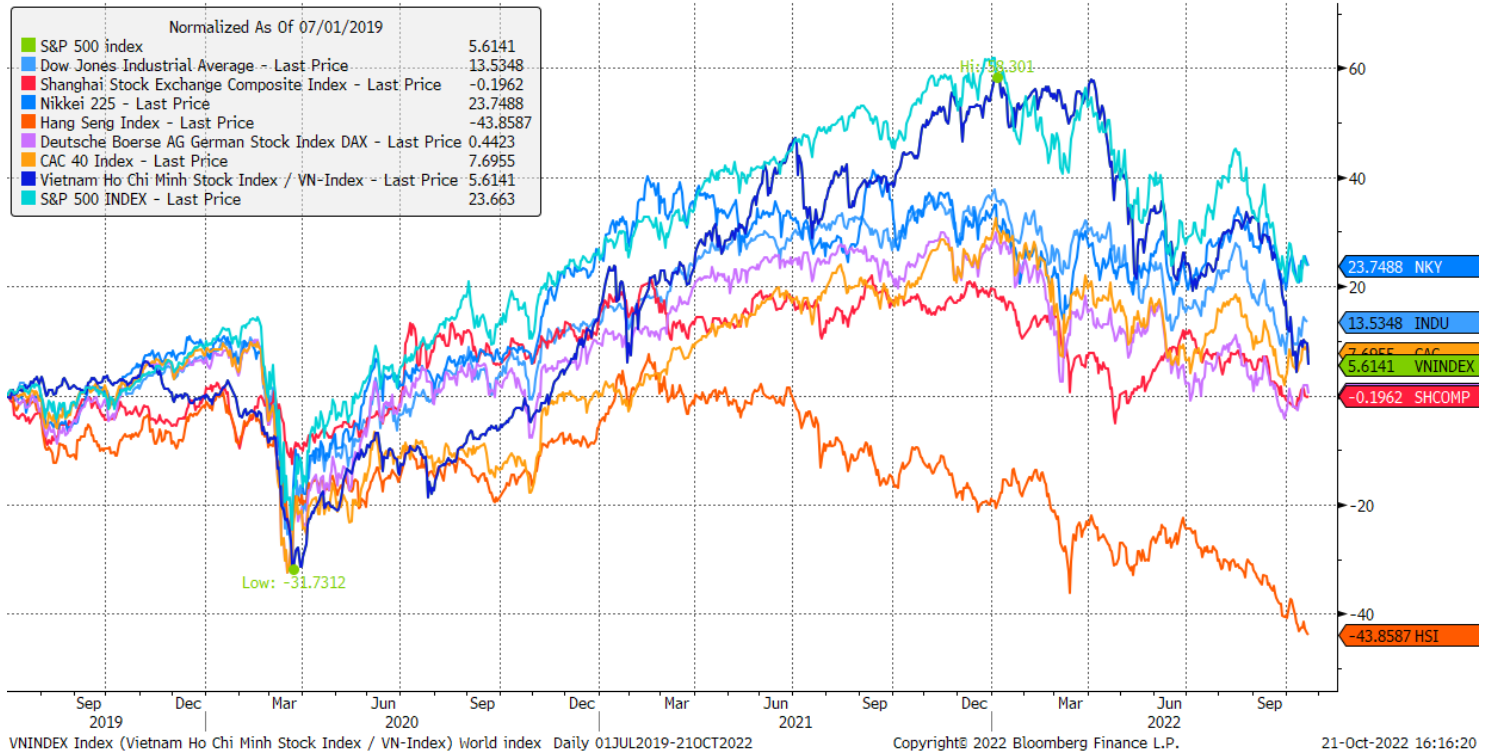
Lượng rút vốn một phần đến từ việc các công ty tăng cường chi tiêu. Tháng trước, các chuyên viên phân tích tại Goldman Sachs cảnh báo "số dư tiền mặt đã trở lại mức bình thường trước dịch".

"Lượng tiền mặt của doanh nghiệp đã được dùng để trả bớt nợ, đầu tư vào các mảng kinh doanh và còn vì lạm phát đã khiến mọi thứ trở nên đắt đỏ hơn", Matt Jones, Trưởng bộ phận phân bổ thanh khoản tại Western Asset Management, cho hay. "Chi phí vận hành doanh nghiệp cao hơn so với trước".

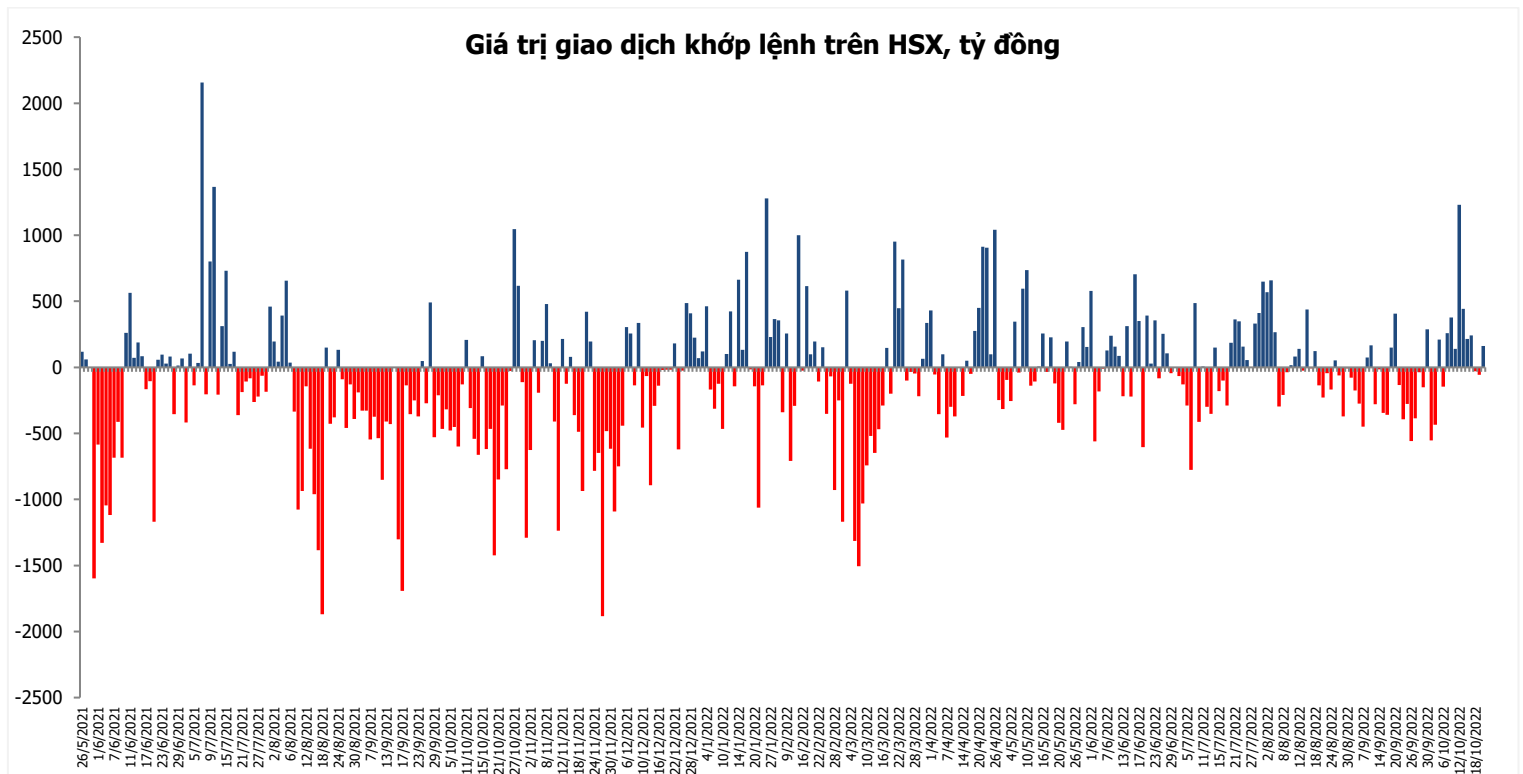
Nguồn: Bloomberg.

Đồ thị so sánh VNINDEX và các thị trường quốc tế

Stock Market Index - Major World Indices



Đồ thị giá trị mua/bán ròng khớp lệnh của NĐTNN trên sàn HSX



Nguồn: Bloomberg, Finpro

Liên hệ Phòng nghiên cứu khách hàng cá nhân:

Trần Hoàng Sơn	Trưởng bộ phận/Kiểm soát	son.tranhoang@mbs.com.vn
Ngô Quốc Hưng	Chuyên Viên Nghiên cứu cao cấp	hung.ngoquoc@mbs.com.vn
Phạm Văn Quỳnh	Chuyên viên Nghiên cứu	quynh.phamvan@mbs.com.vn
Nguyễn Quỳnh Hoa	Chuyên viên Nghiên cứu	hoa.nguyenquynh@mbs.com.vn
Đặng Duy Việt	Chuyên viên Nghiên cứu	viet.dangduy@mbs.com.vn
Đinh Việt Long	Chuyên viên Nghiên cứu	long.dinhviet@mbs.com.vn

Hệ Thống Khuyến Nghị: Hệ thống khuyến nghị của MBS được xây dựng dựa trên mức chênh lệch của giá mục tiêu 12 tháng và giá cổ phiếu trên thị trường tại thời điểm đánh giá

Xếp hạng	Khi (giá mục tiêu – giá hiện tại)/giá hiện tại
MUA	>=20%
KHẢ QUAN	Từ 10% đến 20%
PHÙ HỢP THỊ TRƯỜNG	Từ -10% đến +10%
KÉM KHẢ QUAN	Từ -10% đến - 20%
BÁN	<= -20%

CÔNG TY CỔ PHẦN CHỨNG KHOÁN MB (MBS)

Được thành lập từ tháng 5 năm 2000 bởi Ngân hàng TMCP Quân đội (MB), Công ty CP Chứng khoán MB (MBS) là một trong 5 công ty chứng khoán đầu tiên tại Việt Nam, Sau nhiều năm không ngừng phát triển, MBS đã trở thành một trong những công ty chứng khoán hàng đầu Việt Nam cung cấp các dịch vụ bao gồm: môi giới, nghiên cứu và tư vấn đầu tư, nghiệp vụ ngân hàng đầu tư, và các nghiệp vụ thị trường vốn.

Mạng lưới chi nhánh và các phòng giao dịch của MBS đã được mở rộng và hoạt động có hiệu quả tại nhiều thành phố trọng điểm như Hà Nội, TP, HCM, Hải Phòng và các vùng chiến lược khác. Khách hàng của MBS bao gồm các nhà đầu tư cá nhân và tổ chức, các tổ chức tài chính và doanh nghiệp. Là thành viên Tập đoàn MB, MBS có nguồn lực lớn về con người, tài chính và công nghệ để có thể cung cấp cho Khách hàng các sản phẩm và dịch vụ phù hợp mà rất ít các công ty chứng khoán khác có thể cung cấp.

MBS tự hào được nhìn nhận là:

- Công ty môi giới hàng đầu, đứng đầu thị phần môi giới từ năm 2009.
- Công ty nghiên cứu có tiếng nói trên thị trường với đội ngũ chuyên gia phân tích có kinh nghiệm, cung cấp các sản phẩm nghiên cứu về kinh tế và thị trường chứng khoán;
- Nhà cung cấp đáng tin cậy các dịch vụ về nghiệp vụ ngân hàng đầu tư cho các công ty quy mô vừa.

Tuyên bố miễn trách nhiệm: Bản quyền năm 2014 thuộc về Công ty CP Chứng khoán MB (MBS). Những thông tin sử dụng trong báo cáo được thu thập từ những nguồn đáng tin cậy và MBS không chịu trách nhiệm về tính chính xác của chúng. Quan điểm thể hiện trong báo cáo này là của (các) tác giả và không nhất thiết liên hệ với quan điểm chính thức của MBS. Không một thông tin cũng như ý kiến nào được viết ra nhằm mục đích quảng cáo hay khuyến nghị mua/bán bất kỳ chứng khoán nào. Báo cáo này không được phép sao chép, tái bản bởi bất kỳ cá nhân hoặc tổ chức nào khi chưa được phép của MBS.

MBS HỘI SỞ

Tòa nhà MB, số 21 Cát Linh, Đống Đa, Hà Nội
ĐT: + 84 24 7304 5688 - Fax: + 84 24 3726 2601
Webiste: www.mbs.com.vn