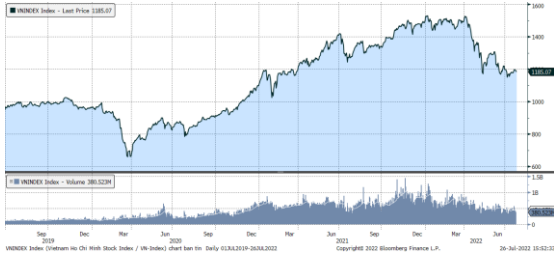


MARKET STRATEGY DAILY: DAO ĐỘNG TRONG BIÊN ĐỘ HỢP !

Báo cáo chi tiết 26/07/2022

Diễn biến chỉ số VN-Index



THỊ TRƯỜNG CƠ SỞ

	VNIndex	HNXIndex	Upcom
Đóng cửa	1185.07	282.88	88.41
Thay đổi	-3.43	-2.50	0.06
%Chg	-0.29	-0.88	0.07
YTD	-20.90	-40.32	-21.54
KLGD (tr.cp)	434.80	55.17	37.23
%Chg	-0.70	-14.88	6.15
GTGD (tỷ đ)	9,446.83	1,403.41	801.26
<i>Số mã tăng</i>	139	58	128
<i>Số mã giảm</i>	311	119	140
<i>Không đổi</i>	71	62	62
Vốn hóa (ngh. tỷ đ)	4707.88	289.54	1187.77
PE	12.57	16.65	14.10
PB	1.98	1.66	1.60
NĐTNN Mua (tỷ đ)	582.66	4.36	6.77
NĐTNN Bán (tỷ đ)	527.78	2.05	171.00
Ròng	54.88	2.31	-164.23

THỊ TRƯỜNG HỘTL

	Đóng cửa	Thay đổi	%Chg
VN30-Index	1218.49	-4.11	-0.34
VN30F2208	1218.90	-3.00	-0.25
VN30F2209	1219.20	-2.30	-0.19
VN30F2212	1217.60	-2.40	-0.20
VN30F2303	1218.30	-1.20	-0.10

Diễn biến thị trường:

- Thị trường trong nước phiên này giảm điểm với điều đáng chú ý là diễn biến của thị trường trong nửa cuối phiên chiều. Thanh khoản cũng không tăng thêm khiến thị trường hụt hơi và giảm về ngưỡng hỗ trợ 1.185 điểm. Trong khi đó, khối ngoại vẫn là điểm sáng khi tiếp tục mua ròng.
- Thanh khoản khớp lệnh sàn HOSE còn 8.070 tỷ đồng so với mức 8.760 tỷ đồng ở phiên hôm qua và mức bình quân gần 10.600 tỷ đồng ở tuần trước.
- Thị trường giảm phiên hôm nay không nằm ngoài dự đoán khi giới đầu tư vừa dỗi theo những diễn biến về số liệu kinh tế Mỹ quý II, vừa tiếp tục cuộc tranh luận về việc Cục Dự trữ Liên bang Mỹ (Fed) nâng lãi suất. Điểm đáng chú ý trong phiên hôm nay ngoài việc thanh khoản vẫn ở mức thấp thì diễn biến giảm của thị trường ở nửa cuối phiên chiều đến từ nhóm cổ phiếu đầu cơ bị bán mạnh là tác nhân chính khiến chỉ số Vn-index không thể giữ ngưỡng hỗ trợ 1.190 điểm. Do đó thị trường khả năng sẽ kiểm nghiệm lại mức đáy ngắn hạn ở ngưỡng 1.150 điểm. Nhà đầu tư nên hạn chế lướt sóng khi biến động của thị trường đang tăng lên, không bình quân giá xuống và hạ tỷ trọng margin về mức an toàn.

Tin tức thế giới:

- Ngân hàng Trung ương Hàn Quốc (BOK) ngày 26/7 cho biết tăng trưởng kinh tế quý 2 của nước này tăng vượt dự báo nhờ hoạt động tiêu dùng mạnh sau khi các biện pháp hạn chế phòng Covid-19 được nới lỏng và bù đắp cho hoạt động xuất khẩu suy giảm. BOK ước tính tổng sản phẩm trong nước (GDP) của Hàn Quốc trong quý 2 tăng 0,7% so với quý đầu năm và cao hơn so với mức dự báo 0,4% của các nhà phân tích trong khảo sát của Reuters. Các nhà kinh tế cho rằng dữ liệu kinh tế lạc quan cho phép BOK tiếp tục thắt chặt chính sách tiền tệ những tháng tới, sau khi tăng lãi suất 0,5 điểm phần vào tháng trước – một động thái chưa từng có. Từ tháng 8/2021 đến nay, BOK đã tăng lãi suất tổng cộng 1,75 điểm phần trăm lên 2,25%, từ mức thấp kỷ lục 0,5% trước đó. Các nhà kinh tế dự báo lãi suất tại Hàn Quốc sẽ được tăng lên mức 2,75% vào cuối năm nay. BOK dự kiến có cuộc họp chính sách vào ngày 25/8 tới.

Nhận định thị trường HỘTL:

- Thị trường tiếp tục chịu áp lực bán vào cuối phiên đã xóa đi đà tăng điểm trước đó và khiến cho cả 4 HỘTL đóng cửa giảm từ 1,2 đến 3 điểm. Cụ thể, VN30F2208 giảm 0,2% xuống mức 1.218,9 điểm, hiện đang cao hơn 0,41 điểm so với chỉ số cơ sở VN30. Trong khi đó, tổng thanh khoản thị trường phiên hôm nay giảm 17,65% so với phiên liền trước, đạt 154.236 hợp đồng được khớp lệnh trong phiên.

NHÓM NGÀNH

	%Chg	YTD
Tiện ích	-0.96	-4.98
Tài chính	-0.27	-24.11
Công nghiệp	-0.75	-31.43
Hàng TD thiết yếu	-0.46	-13.75
Nguyên vật liệu	-1.13	-37.76
Hàng TD không thiết yếu	-0.57	-4.06
Năng lượng	0.58	-27.39
Y tế	-0.04	-1.64
Công nghệ thông tin	-0.48	7.18
Bất động sản	-0.46	-27.88

Top CP tác động tăng lên VNIndex

Mã	Đóng cửa	%Chg	Đóng góp vào Index
VCB	73.90	1.37	1.21
MSN	110.00	1.29	0.51
SAB	167.70	1.64	0.44
BID	35.55	0.42	0.19
BCM	68.50	1.03	0.18

Top CP tác động giảm lên VNIndex

Mã	Đóng cửa	%Chg	Đóng góp vào Index
VIC	66.10	-1.78	-1.13
VNM	72.00	-1.23	-0.47
HPG	21.65	-1.14	-0.36
REE	76.30	-4.15	-0.28
VHM	58.70	-0.34	-0.22

Top NĐTNN mua ròng trên HSX

Mã	Đóng cửa	%Chg	GT ròng (tỷ VND)
VCB	73.90	1.37	23.35
MWG	63.00	-0.47	21.95
SSI	20.25	-0.98	21.56
LPB	14.70	0.68	20.45
KDH	37.05	2.07	19.24

Top NĐTNN bán ròng trên HSX

Mã	Đóng cửa	%Chg	GT ròng (tỷ VND)
DGC	95.70	-0.83	-38.72
VNM	72.00	-1.23	-16.91
DPM	45.05	2.39	-11.30
GAS	104.70	0.00	-11.25
IJC	18.90	-3.57	-8.60

NHẬN ĐỊNH THỊ TRƯỜNG: DAO ĐỘNG TRONG BIÊN ĐỘ HẸP !

Thị trường chứng khoán châu Á – Thái Bình Dương phần lớn tăng điểm vào thứ Ba khi nhà đầu tư đang chờ đợi mức tăng lãi suất 75 điểm cơ bản của Cục Dự trữ Liên bang vào cuối tuần này.

Dẫn đầu đà tăng trong khu vực là chỉ số Hang Seng của Hong Kong với mức tăng 1,93%. Chỉ số ASX 200 của Australia với mức tăng 0,26%. Thị trường Hàn Quốc với chỉ số Kospi tăng 0,39%. Tại thị trường Trung Quốc, chỉ số Shanghai Composite và chỉ số Shenzhen Component lần lượt tăng 0,83% và 0,95%. Ở chiều ngược lại, chỉ số NZX 50 của New Zealand với mức giảm 0,29%. Thị trường tài chính tại Nhật Bản với chỉ số Nikkei 225 giảm 0,24%.

Phố Wall dao động trái chiều vào ngày thứ Hai khi nhà đầu tư chuẩn bị cho tuần công bố đầy đủ nhất trong mùa báo cáo kết quả kinh doanh quý II, cũng như khả năng nâng lãi suất từ Cục Dự trữ Liên bang Mỹ (Fed).

Thị trường trong nước phiên này giảm điểm với điều đáng chú ý là diễn biến của thị trường trong nửa cuối phiên chiều. Thanh khoản cũng không tăng thêm khiến thị trường hụt hơi và giảm về ngưỡng hỗ trợ 1.185 điểm. Trong khi đó, khối ngoại vẫn là điểm sáng khi tiếp tục mua ròng.

Dừng lúc đóng cửa, chỉ số VN-Index giảm 3,43 điểm (-0,29%) còn 1.185,07 điểm, bên cạnh đó chỉ số VN30 sụt 4,11 điểm (-0,34%) xuống 1.218,49 điểm. Độ rộng thị trường nghiêng về bên bán, toàn thị trường có 139 mã tăng/311 mã giảm, ở rổ VN30 có 8 mã tăng/19 mã giảm. Nhóm Midcap và Smallcap cũng lần lượt giảm 0,70% và 0,72%.

Các cổ phiếu lớn đã gây sức ép lên thị trường phiên này là: VIC (-1,78%), VNM (-1,23%), HPG (-1,14%), REE (-4,15%), VHM (-0,34%),... đã lấn át nỗ lực tăng giá ở các cổ phiếu khác như: VCB (+1,37%), MSN (+1,29%), SAB (+1,64%), BID (+0,42%), BCM (+1,03%),...

Thanh khoản khớp lệnh sàn HOSE còn 8.070 tỷ đồng so với mức 8.760 tỷ đồng ở phiên hôm qua và mức bình quân gần 10.600 tỷ đồng ở tuần trước. Tổng cộng có 388 triệu cổ phiếu được chuyển nhượng thành công so với mức bình quân 486 triệu cổ phiếu 10 ngày trước đó.

Khối ngoại mua ròng 55 tỷ đồng trên toàn thị trường. Lực mua tập trung tại các cổ phiếu như VCB, MWG, SSI, LPB,... Ở chiều ngược lại DGC, VNM, DPM, GAS,... là những cổ phiếu được nhà đầu tư nước ngoài bán ròng trong phiên này.

Tóm lại, thị trường giảm phiên hôm nay không nằm ngoài dự đoán khi giới đầu tư vừa dõi theo những diễn biến về số liệu kinh tế Mỹ quý II, vừa tiếp tục cuộc tranh luận về việc Cục Dự trữ Liên bang Mỹ (Fed) nâng lãi suất. Điểm đáng chú ý trong phiên hôm nay ngoài việc thanh khoản vẫn ở mức thấp thì diễn biến giảm của thị trường ở nửa cuối phiên chiều đến từ nhóm cổ phiếu đầu cơ bị bán mạnh

là tác nhân chính khiến chỉ số Vn-index không thể giữ ngưỡng hỗ trợ 1.190 điểm. Do đó thị trường khả năng sẽ kiểm nghiệm lại mức đáy ngắn hạn ở ngưỡng 1.150 điểm. Nhà đầu tư nên hạn chế lướt sóng khi biến động của thị trường đang tăng lên, không bình quân giá xuống và hạ tỷ trọng margin về mức an toàn.

Đồ thị kỹ thuật VNINDEX



VNINDEX Index (Vietnam Ho Chi Minh Stock Index / VN-Index) Đồ thị kỹ thuật VNINDEX Daily 02JAN2020-26JUL2022

Copyright© 2022 Bloomberg Finance L.P.

26-Jul-2022 15:53:13

Chỉ số tham chiếu

	Đóng cửa	%Chg	YTD
VN30 Index	1218.49	-0.34	-20.66
VNX50 Index	1972.37	-0.46	-25.31
VN FinLead	1627.32	-0.25	-25.37
VN Diamond	1813.82	-0.81	-8.06
VN100 Index	1175.15	-0.45	-22.90

Xu hướng dòng vốn ETFs

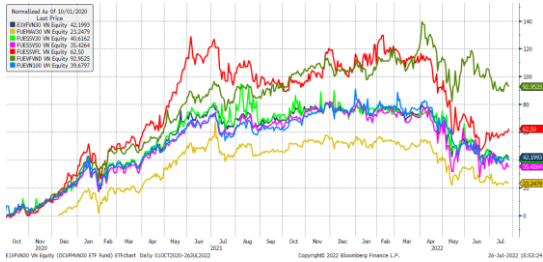
Thị trường gặp áp lực bán lớn về cuối phiên đã khiến các chỉ số chính đóng cửa trong sắc đỏ. Cụ thể, VN30 Index đóng cửa giảm 0,34%, VN100 Index đóng cửa giảm 0,45%, VN Finlead đóng cửa giảm 0,25% và VN Diamond đóng cửa giảm 0,81%.

Trong khi đó, các chứng chỉ quỹ ETFs lại ghi nhận diễn biến trái chiều đôi chút. Cụ thể, E1VFN30 tham chiếu VN30 index đóng cửa giảm 0,14%, FUEVFN30 tham chiếu VN Diamond index đóng cửa giảm 0,34% trong khi FUESSVFL tham chiếu VN Finlead index đóng cửa tăng 1,75%.

Tổng khối lượng giao dịch ETFs trên thị trường giảm 45,54% so với phiên liền trước, đạt hơn 1,25 triệu chứng chỉ quỹ được khớp lệnh trong phiên, tương đương tổng giá trị khoảng 29,13 tỷ đồng. Trong đó thanh khoản tập trung chủ yếu ở FUESSVFL (1,77 tỷ đồng) và FUEVFN30 (23,05 tỷ đồng)...

Giao dịch khối ngoại phiên này diễn biến kém khả quan khi nhà đầu tư nước ngoài tiếp tục bán ròng với 6,74 tỷ đồng qua kênh ETFs nội trong phiên giao dịch hôm nay. Lực bán tập trung chủ yếu vào FUEVN100 (-0,76 tỷ đồng), FUEVFN30 (-5,57 tỷ đồng),...

Diễn biến các Quỹ ETF nội địa YTD



ETFs nội địa

	Đóng cửa	%Chg	KLGD
E1VFN30	20.69	-0.14	78,400
FUEMAV30	14.42	0.14	74,700
FUESSV30	15.06	-0.86	5,100
FUESSV50	17.47	0.11	6,500
FUESSVFL	16.9	1.75	107,600
FUEVFN30	26.01	-0.34	889,400
FUEVN100	15.7	-1.26	90,300

Dòng vốn NĐTNN qua ETFs nội

+/- Dòng vốn (tỷ đồng)	1 ngày	YTD
E1VFN30	0.09	-777.58
FUEMAV30	-0.07	-27.10
FUESSV30	0.00	1.61
FUESSV50	0.00	-15.42
FUESSVFL	-0.45	1,204.49
FUEVFN30	-5.57	6,072.81
FUEVN100	-0.76	-147.79

Dòng vốn NĐTNN qua ETFs ngoại

+/- Dòng vốn (tr. USD)	1 ngày	YTD
VanEck Vectors VN	0.00	-26.69
Xtrackers FTSE VN	0.00	-26.60
Fubon FTSE VN	0.00	144.21
Premia MSCI VN	0.00	-0.41
Kim KINDEX VN VN30	0.00	0.00
DCVFMVN30 ETF Fund	0.00	-58.52
Asian Growth CUBS	0.00	0.00

Nguồn: Bloomberg

THỊ TRƯỜNG THẾ GIỚI

Chỉ số	Điểm số	%Chg	YTD
Dow Jones	31,990.0	0.28	-11.97
S&P500	3,966.8	0.13	-16.77
VIX	23.9	2.27	38.73
DJ Futures	31,855.0	-0.35	-12.07
S&P Futures	3,960.5	-0.24	-16.77
Nikkei 225	27,655.2	-0.16	-3.95
KOSPI	2,413.0	0.39	-18.96
Shanghai	3,277.4	0.83	-9.95
Hang Seng	20,905.9	1.67	-10.65
ASX	6,807.3	0.26	-8.56
FTSE 100	7,359.8	0.73	-0.33
DAX	13,161.9	-0.37	-17.14
CAC40	6,231.3	-0.10	-12.89

THỊ TRƯỜNG HÀNG HÓA

	Giá (USD)	%Chg	YTD
Vàng	1722.04	0.13	-5.86
Dầu WTI	98.43	1.79	30.87
Dầu Brent	106.87	1.64	37.40

THỊ TRƯỜNG NGOẠI TỆ

	Giá	%Chg	YTD
BBDXY*	1275.81	0.04	8.72
USD/JPY	136.59	0.07	-15.75
USD/CNY	6.7563	-0.08	-5.92
EUR/USD	1.0209	-0.11	-10.21
GBP/USD	1.2033	-0.08	-11.08

(*) Bloomberg Dollar Spot Index

Tin tức thế giới: Kinh tế Hàn Quốc bất ngờ tăng vượt dự báo.

Ngân hàng Trung ương Hàn Quốc (BOK) ngày 26/7 cho biết tăng trưởng kinh tế quý 2 của nước này tăng vượt dự báo nhờ hoạt động tiêu dùng mạnh sau khi các biện pháp hạn chế phòng Covid-19 được nới lỏng và bù đắp cho hoạt động xuất khẩu suy giảm.

BOK ước tính tổng sản phẩm trong nước (GDP) của Hàn Quốc trong quý 2 tăng 0,7% so với quý đầu năm và cao hơn so với mức dự báo 0,4% của các nhà phân tích trong khảo sát của Reuters.

Các nhà kinh tế cho rằng dữ liệu kinh tế lạc quan cho phép BOK tiếp tục thắt chặt chính sách tiền tệ những tháng tới, sau khi tăng lãi suất 0,5 điểm phần vào tháng trước – một động thái chưa từng có.

“Kinh tế Hàn Quốc chắc chắn sẽ tăng trưởng chậm lại do lạm phát kéo dài và xuất khẩu hạ nhiệt, nhưng các chỉ số vững chắc hôm nay là một động lực tốt để ngân hàng trung ương xem lạm phát là rủi ro hàng đầu hiện nay”, nhà kinh tế Chun Kyu-yeon tại Hana Financial Investment, nhận định.

Từ tháng 8/2021 đến nay, BOK đã tăng lãi suất tổng cộng 1,75 điểm phần trăm lên 2,25%, từ mức thấp kỷ lục 0,5% trước đó. Các nhà kinh tế dự báo lãi suất tại Hàn Quốc sẽ được tăng lên mức 2,75% vào cuối năm nay. BOK dự kiến có cuộc họp chính sách vào ngày 25/8 tới.



Một siêu thị ở Seoul - Ảnh: Nikkei Asia

Tiêu dùng tư nhân tại Hàn Quốc trong quý 2 đã tăng 3% - mức tốt nhất trong một năm qua - sau khi Chính phủ nước này gỡ bỏ hầu hết các biện pháp giãn cách xã hội để phòng dịch Covid-19 hồi tháng 4. Trong quý 1, tiêu dùng tư nhân của nước này giảm 0,5%. Việc này diễn ra bất chấp một loạt động thái tăng lãi suất quyết liệt của BOK vừa qua.

Kinh tế Hàn Quốc cũng nhận được cú huých từ việc chi tiêu công tăng lên sau khi Quốc hội thông qua ngân sách bổ sung trị giá 62.000 tỷ Won (tương đương 47,44 tỷ USD) vài tuần sau khi tân Tổng thống Yoon Suk-yeol nhậm chức vào đầu tháng 5.

Tuy nhiên, xuất khẩu và đầu tư sản xuất của các doanh nghiệp Hàn Quốc trong quý sụt giảm trong bối cảnh tăng trưởng kinh tế Trung Quốc giảm tốc, tác động tiêu cực từ cuộc chiến tranh ở Ukraine cũng

như làn sóng thắt chặt chính sách tiền tệ để ghìm lạm phát trên toàn cầu.

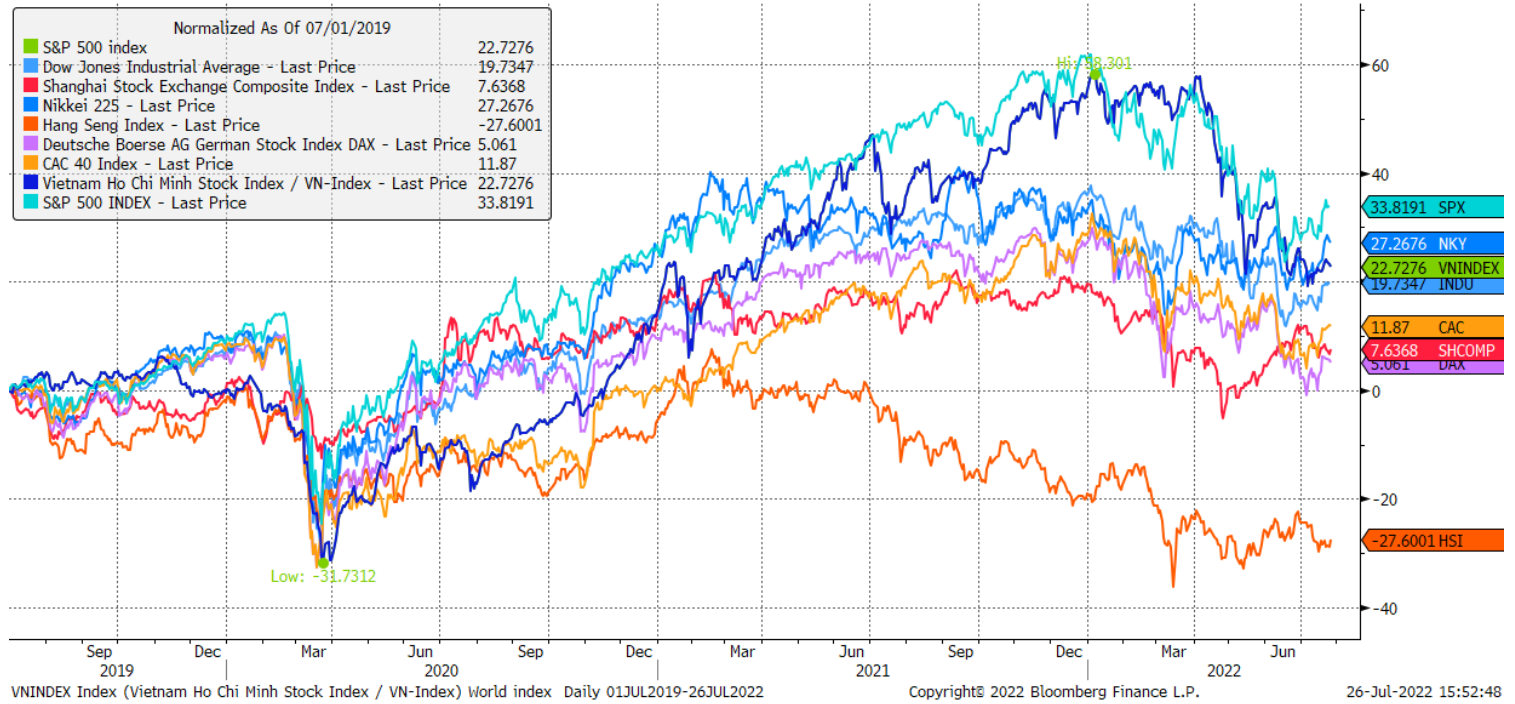
Xuất khẩu quý 2 của Hàn Quốc giảm 3,1% so với quý trước đó – mức giảm lớn nhất trong 2 năm. Đầu tư vốn cũng có quý giảm thứ tư liên tiếp với mức giảm 1%, theo sau lần giảm 3,9% của quý 1.

So với cùng kỳ năm 2021, nền kinh tế lớn thứ tư châu Á tăng trưởng 2,9% - cao hơn so với mức dự báo 2,5% của các nhà phân tích nhưng thấp hơn so với mức tăng trưởng 3% của quý đầu năm.

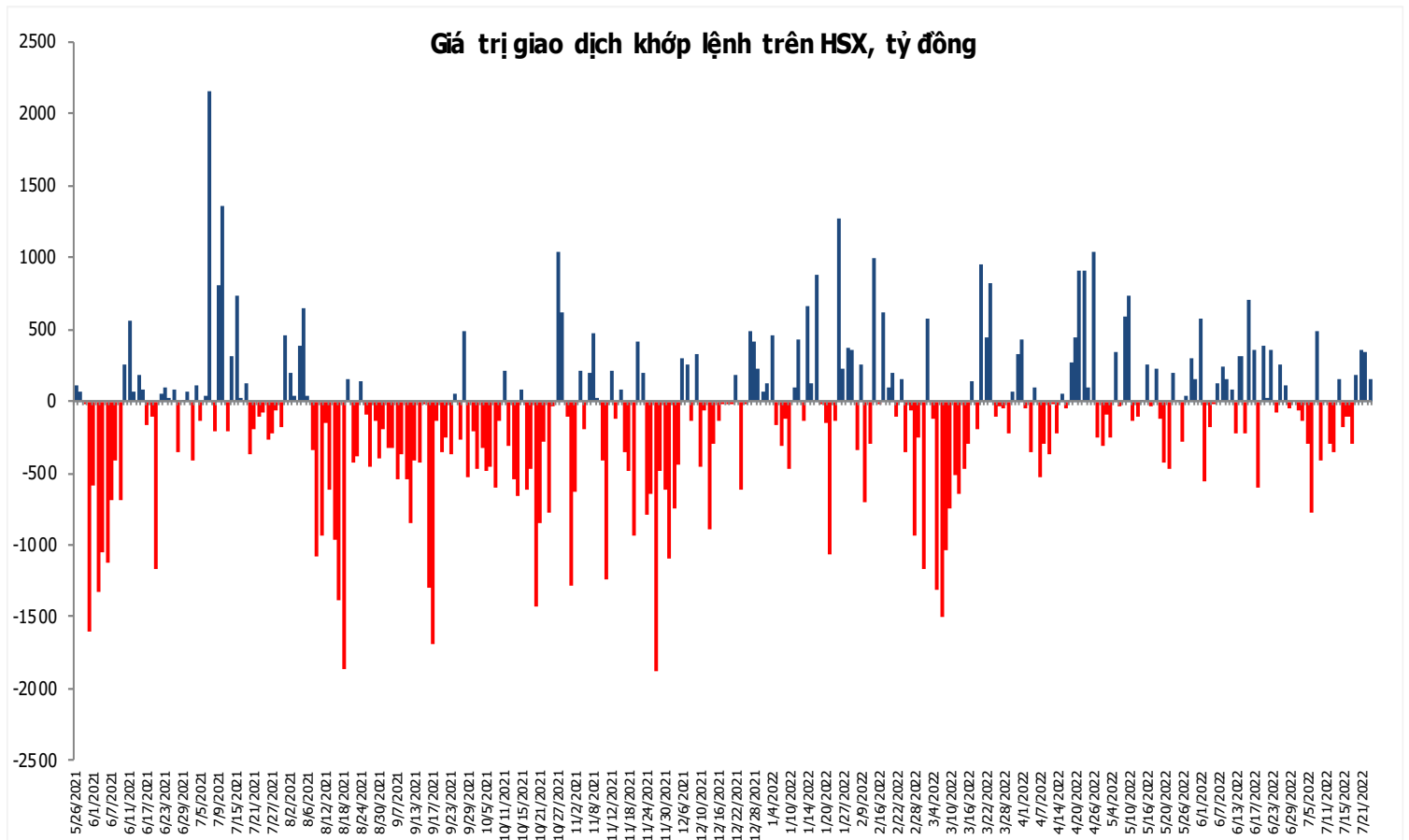
Nguồn: Nikkei Asia.

Đồ thị so sánh VNINDEX và các thị trường quốc tế

Stock Market Index - Major World Indices



Đồ thị giá trị mua/bán ròng khớp lệnh của NĐTNN trên sàn HSX



Liên hệ Phòng nghiên cứu khách hàng cá nhân:

Trần Hoàng Sơn	Trưởng bộ phận/Kiểm soát	son.tranhoang@mbs.com.vn
Ngô Quốc Hưng	Chuyên Viên Nghiên cứu cao cấp	hung.ngoquoc@mbs.com.vn
Phạm Văn Quỳnh	Chuyên viên Nghiên cứu	quynh.phamvan@mbs.com.vn
Nguyễn Quỳnh Hoa	Chuyên viên Nghiên cứu	hoa.nguyenquynh@mbs.com.vn
Nguyễn Hòa Hợp	Chuyên viên Nghiên cứu	hop.nguyenhoa@mbs.com.vn
Đặng Duy Việt	Chuyên viên Nghiên cứu	viet.dangduy@mbs.com.vn

Hệ Thống Khuyến Nghị: Hệ thống khuyến nghị của MBS được xây dựng dựa trên mức chênh lệch của giá mục tiêu 12 tháng và giá cổ phiếu trên thị trường tại thời điểm đánh giá

Xếp hạng	Khi (giá mục tiêu – giá hiện tại)/giá hiện tại
MUA	$\geq 20\%$
KHẢ QUAN	Từ 10% đến 20%
PHÙ HỢP THỊ TRƯỜNG	Từ -10% đến +10%
KÉM KHẢ QUAN	Từ -10% đến -20%
BÁN	$\leq -20\%$

CÔNG TY CỔ PHẦN CHỨNG KHOÁN MB (MBS)

Được thành lập từ tháng 5 năm 2000 bởi Ngân hàng TMCP Quân đội (MB), Công ty CP Chứng khoán MB (MBS) là một trong 5 công ty chứng khoán đầu tiên tại Việt Nam, Sau nhiều năm không ngừng phát triển, MBS đã trở thành một trong những công ty chứng khoán hàng đầu Việt Nam cung cấp các dịch vụ bao gồm: môi giới, nghiên cứu và tư vấn đầu tư, nghiệp vụ ngân hàng đầu tư, và các nghiệp vụ thị trường vốn. Mạng lưới chi nhánh và các phòng giao dịch của MBS đã được mở rộng và hoạt động có hiệu quả tại nhiều thành phố trọng điểm như Hà Nội, TP, HCM, Hải Phòng và các vùng chiến lược khác. Khách hàng của MBS bao gồm các nhà đầu tư cá nhân và tổ chức, các tổ chức tài chính và doanh nghiệp. Là thành viên Tập đoàn MB, MBS có nguồn lực lớn về con người, tài chính và công nghệ để có thể cung cấp cho Khách hàng các sản phẩm và dịch vụ phù hợp mà rất ít các công ty chứng khoán khác có thể cung cấp.

MBS tự hào được nhìn nhận là:

- Công ty môi giới hàng đầu, đứng đầu thị phần môi giới từ năm 2009.
- Công ty nghiên cứu có tiếng nói trên thị trường với đội ngũ chuyên gia phân tích có kinh nghiệm, cung cấp các sản phẩm nghiên cứu về kinh tế và thị trường chứng khoán;
- Nhà cung cấp đáng tin cậy các dịch vụ về nghiệp vụ ngân hàng đầu tư cho các công ty quy mô vừa.

Tuyên bố miễn trách nhiệm: Bản quyền năm 2022 thuộc về Công ty CP Chứng khoán MB (MBS). Những thông tin sử dụng trong báo cáo được thu thập từ những nguồn đáng tin cậy và MBS không chịu trách nhiệm về tính chính xác của chúng. Quan điểm thể hiện trong báo cáo này là của (các) tác giả và không nhất thiết liên hệ với quan điểm chính thức của MBS. Không một thông tin cũng như ý kiến nào được viết ra nhằm mục đích quảng cáo hay khuyến nghị mua/bán bất kỳ chứng khoán nào. Báo cáo này không được phép sao chép, tái bản bởi bất kỳ cá nhân hoặc tổ chức nào khi chưa được phép của MBS.

MBS HỢI SỞ

Tòa nhà MB, số 21 Cát Linh, Đống Đa, Hà Nội
ĐT: + 84 24 7304 5688 - Fax: + 84 24 3726 2601
Webiste: www.mbs.com.vn