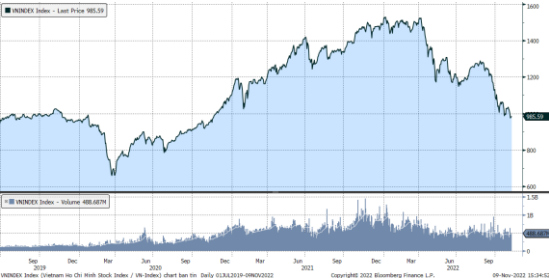


**MARKET STRATEGY DAILY: DÒNG VỐN NGOẠI GIÚP
THỊ TRƯỜNG CÙNG CỐ ĐÁY NGẮN HẠN !**

Báo cáo chi tiết 09/11/2022

Diễn biến chỉ số VN-Index



THỊ TRƯỜNG CƠ SỞ

	VNIndex	HNXIndex	Upcom
Đóng cửa	985.59	201.39	72.20
Thay đổi	3.94	1.62	-0.08
%Chg	0.40	0.81	-0.11
YTD	-34.22	-57.51	-35.92
KLGD (tr.cp)	583.06	47.00	18.18
%Chg	-13.32	-21.15	-17.55
GTGD (tỷ đ)	10,373.75	840.20	301.48
<i>Số mã tăng</i>	245	98	156
<i>Số mã giảm</i>	178	67	81
<i>Không đổi</i>	87	55	72
Vốn hóa (ngh. tỷ đ)	3933.84	235.43	966.56
PE	10.27	12.79	11.46
PB	1.58	1.16	1.30
NĐTNN Mua (tỷ đ)	1,679.09	103.48	52.98
NĐTNN Bán (tỷ đ)	1,112.24	0.98	43.16
Ròng	566.85	102.50	9.82

THỊ TRƯỜNG HĐTTL

	Đóng cửa	Thay đổi	%Chg
VN30-Index	979.68	-0.41	-0.04
VN30F2211	959.00	-13.10	-1.35
VN30F2212	945.00	-8.00	-0.84
VN30F2303	942.40	-4.90	-0.52
VN30F2306	945.00	-5.00	-0.53

Diễn biến thị trường:

- Thị trường hồi phục sang phiên thứ 2 liên tiếp từ vùng hỗ trợ, qua đó củng cố kỳ vọng tạo mô hình 2 đáy đảo chiều cho nhà đầu tư. Yếu tố hỗ trợ thị trường lúc này đang đến từ khối ngoại khi họ liên tiếp mua ròng mạnh sang phiên thứ 3 liên tiếp với tổng giá trị gần 1.800 tỷ đồng trên toàn thị trường. Dù thanh khoản vẫn ở mức thấp tuy nhiên độ rộng thị trường vẫn tích cực nhờ sự dẫn dắt từ nhóm cổ phiếu ngân hàng, phân bón, thực phẩm,... đặc biệt là tín hiệu tích cực từ nhóm bất động sản. Về kỹ thuật, chỉ số Vn-index đang nỗ lực củng cố đáy ngắn hạn, qua đó có thể tạo mô hình 2 đáy đảo chiều, là tín hiệu giúp nhà đầu tư kỳ vọng cho nhịp phục hồi này.

Tin tức thế giới:

- Hai nhà hoạch định chính sách hàng đầu của Ngân hàng Trung ương châu Âu (ECB) cho biết ECB sẽ tiếp tục tăng lãi suất chủ chốt ngay cả khi nền kinh tế Khu vực đồng tiền chung châu Âu (Eurozone) gặp khó khăn, bởi lạm phát cao sẽ còn gây tổn hại nặng nề hơn. ECB đã và đang tăng lãi suất với tốc độ kỷ lục, đồng thời vẫn hướng tới nhiều đợt tăng lãi suất tiếp theo để đưa lạm phát đang ở mức hai con số của Eurozone trở lại mức mục tiêu 2%. Phó Chủ tịch ECB Luis de Guindos và Thống đốc Bundesbank (ngân hàng trung ương Đức) Joachim Nagel cho biết điều này sẽ phải trả giá bằng tổn thương đối với nền kinh tế. Tại một hội nghị ngân hàng của Đức, ông Nagel nói: "Tôi sẽ làm hết sức mình để đảm bảo rằng chúng tôi, hội đồng điều hành của ECB, không bỏ cuộc quá sớm và chúng tôi đang tiếp tục thúc đẩy quá trình bình thường hóa chính sách tiền tệ, ngay cả khi các biện pháp của chúng tôi làm cản trở đà tăng trưởng kinh tế." Trong khi đó, ông De Guindos cho biết thêm, chính sách của ECB sẽ làm "giảm nhu cầu, cả tiêu dùng và đầu tư, nhưng đó là cách duy nhất có thể làm ngay lúc này, bởi mọi việc sẽ tệ hơn nhiều nếu không hành động gì cả."

Nhận định thị trường HĐTTL:

- Thị trường gặp áp lực bán trong phiên chiều đã khiến cho cả 4 HĐTTL đóng cửa giảm từ 4,9 đến 13,1 điểm. Cụ thể, VN30F2211 giảm 1,35% xuống mức 959,0 điểm, hiện đang thấp hơn 20,68 điểm so với chỉ số cơ sở VN30. Trong khi đó, tổng thanh khoản thị trường phiên hôm nay giảm 6% so với phiên liền trước, đạt 413.360 hợp đồng được khớp lệnh trong phiên.

NHÓM NGÀNH NH

	%Chg	YTD
Tiền ích	1.89	-13.57
Tài chính	-0.32	-37.88
Công nghiệp	-0.31	-52.14
Hàng TD thiết yếu	-0.17	-22.94
Nguyên vật liệu	-0.65	-59.06
Hàng TD không thiết yếu	1.34	-25.89
Năng lượng	-0.31	-36.28
Y tế	0.64	-20.05
Công nghệ thông tin	0.64	-7.22
Bất động sản	-1.09	-48.82

Top CP tác động tăng lên VNIndex

Mã	Đóng cửa	%Chg	Đóng góp vào Index
VCB	74.00	1.93	1.68
BID	36.15	3.58	1.62
GAS	116.40	1.75	0.97
VHM	44.55	1.71	0.82
CTG	24.45	2.52	0.73

Top CP tác động giảm lên VNIndex

Mã	Đóng cửa	%Chg	Đóng góp vào Index
NVL	48.30	-6.94	-1.62
VNM	80.90	-1.82	-0.76
EIB	27.90	-7.00	-0.60
ACB	20.75	-2.58	-0.45
PDR	30.25	-6.92	-0.35

Top NĐTNN mua ròng trên HSX

Mã	Đóng cửa	%Chg	GT ròng (tỷ VND)
VHM	44.55	1.71	152.42
BID	36.15	3.58	74.44
MSN	87.00	1.16	50.13
POW	10.85	3.83	45.61
DCM	29.90	2.75	33.18

Top NĐTNN bán ròng trên HSX

Mã	Đóng cửa	%Chg	GT ròng (tỷ VND)
STB	16.25	-1.22	-272.87
KBC	14.20	-6.89	-41.00
HPG	13.00	-1.14	-33.04
KDC	62.00	1.64	-17.75
HDB	14.80	2.07	-14.18

NHẬN ĐỊNH THỊ TRƯỜNG: DÒNG VỐN NGOẠI GIÚP THỊ TRƯỜNG CÙNG CỔ ĐÁY NGẮN HẠN !

Thị trường chứng khoán toàn cầu điều chỉnh nhẹ khi nhà đầu tư chờ đợi kết quả cuộc bầu cử Quốc hội Mỹ giữa nhiệm kỳ.

Đêm qua, cả 3 chỉ số chứng khoán Mỹ cùng có phiên tăng thứ ba liên tiếp. Giới phân tích nói rằng phiên tăng này của giá cổ phiếu ở Phố Wall có thể do kỳ vọng của nhà đầu tư vào một sự dịch chuyển cán cân quyền lực ở Washington sau khi kết quả bầu cử được công bố. Thị trường đang hy vọng Đảng Cộng hoà sẽ giành từ tay Đảng Dân chủ quyền kiểm soát ít nhất một viện Quốc hội Mỹ lần bầu cử này. Ngoài ra, lịch sử cũng cho thấy chứng khoán Mỹ thường tăng điểm sau các cuộc bầu cử giữa nhiệm kỳ, vì đây là thời điểm các chính sách của Washington trở nên rõ ràng hơn.

Thị trường trong nước tiếp tục phục hồi sang phiên thứ 2 liên tiếp và củng cố kỳ vọng tạo mô hình 2 đáy nhỏ đảo chiều. Thanh khoản thị trường vẫn ở mức thấp tuy nhiên độ rộng thị trường vẫn tương đối tích cực. Nhóm cổ phiếu ngân hàng vẫn là lực kéo chính giúp thị trường phục hồi trong phiên này. Bên cạnh đó, đà phục hồi của thị trường cũng được hỗ trợ từ hoạt động mua ròng mạnh mẽ từ khối ngoại.

Dừng lúc đóng cửa, chỉ số VN-Index tăng 3,94 điểm (+0,4%) lên 985,59 điểm, trong khi đó chỉ số VN30 giảm 0,41 điểm (-0,04%) còn 979,68 điểm. Độ rộng thị trường ghi nhận toàn thị trường có 245 mã tăng/178 mã giảm, ở rổ VN30 có 18 mã tăng, 11 mã giảm và 1 mã giữ tham chiếu. Trong khi nhóm smallcap phục hồi 0,35% thì nhóm midcap giảm 0,89%.

Các cổ phiếu lớn hỗ trợ thị trường phiên này là: VCB (+1,93%), BID (+3,58%), GAS (+1,75%), VHM (+1,71%), CTG (+2,52%),... đã lấn át áp lực giảm giá ở các cổ phiếu lớn khác như: NVL (-6,94%), VNM (-1,82%), EIB (-7%), ACB (-2,58%), PDR (-6,92%),...

Thanh khoản khớp lệnh sàn HOSE còn 7.731 tỷ đồng so với mức 8.356 tỷ đồng ở phiên hôm qua và mức bình quân 9.350 tỷ đồng của tuần trước. Tổng cộng có 466 triệu cổ phiếu được chuyển nhượng thành công so với mức bình quân 505 triệu cổ phiếu 10 ngày trước đó.

Giao dịch khối ngoại mua ròng mạnh sang phiên thứ 2 liên tiếp trên toàn thị trường với tổng giá trị 681 tỷ đồng. Lực mua tập trung ở các cổ phiếu/chứng chỉ quỹ như: FUESSVFL, VHM, PVS, BID, MSN,... Ở chiều ngược lại, STB, HPG, KBC, KDC, HDB,... là những cổ phiếu bị nhà đầu tư nước ngoài bán ròng trong phiên này.

Tóm lại, thị trường hồi phục sang phiên thứ 2 liên tiếp từ vùng hỗ trợ, qua đó củng cố kỳ vọng tạo mô hình 2 đáy đảo chiều cho nhà đầu tư. Yếu tố hỗ trợ thị trường lúc này đang đến từ khối ngoại khi họ liên tiếp mua ròng mạnh sang phiên thứ 3 liên tiếp với tổng giá trị gần 1.800 tỷ đồng trên toàn thị trường. Dù thanh khoản vẫn ở mức thấp tuy nhiên độ rộng thị trường vẫn tích cực nhờ sự dẫn dắt từ nhóm cổ phiếu ngân hàng, phân bón, thực phẩm,... đặc biệt là

tín hiệu tích cực từ nhóm bất động sản. Về kỹ thuật, chỉ số Vn-index đang nỗ lực củng cố đáy ngắn hạn, qua đó có thể tạo mô hình 2 đáy đảo chiều, là tín hiệu giúp nhà đầu tư kỳ vọng cho nhịp phục hồi này.

Đồ thị kỹ thuật VNINDEX



VNINDEX Index (Vietnam Ho Chi Minh Stock Index / VN-Index) Đồ thị kỹ thuật VNINDEX Daily 02JAN2020-09NOV2022

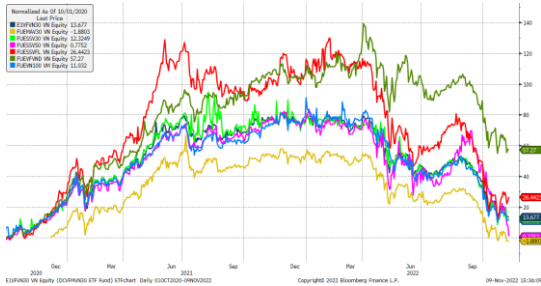
Copyright© 2022 Bloomberg Finance L.P.

09-Nov-2022 15:35:50

Chỉ số tham chiếu

	Đóng cửa	%Chg	YTD
VN30 Index	979.68	-0.04	-36.21
VNX50 Index	1559.62	-0.19	-40.94
VN FinLead	1287.7	-0.18	-40.94
VN Diamond	1475.29	0.02	-25.22
VN100 Index	929.42	-0.29	-39.02

Diễn biến các Quỹ ETF nội địa YTD



ETFs nội địa

	Đóng cửa	%Chg	KLGD
E1VFN30	16.54	-0.12	172,900
FUEMA30	11.48	0.26	87,600
FUSSV30	12.03	-0.08	14,700
FUSSV50	13	-6.47	12,000
FUSSVFL	13.15	1.94	29,000
FUEVFND	21.2	-0.24	811,700
FUEVN100	12.48	-0.16	68,500

Dòng vốn NĐTNN qua ETFs nội

+/- Dòng vốn (tỷ đồng)	1 ngày	YTD
E1VFN30	-1.24	-885.13
FUEMA30	0.20	-21.33
FUSSV30	0.09	1.82
FUSSV50	0.00	-5.88
FUSSVFL	244.96	1,751.93
FUEVFND	12.78	5,298.25
FUEVN100	-0.11	-178.35

Dòng vốn NĐTNN qua ETFs ngoại

+/- Dòng vốn (tr. USD)	1 ngày	YTD
VanEck Vectors VN	0.00	-39.81
Xtrackers FTSE VN	0.00	13.28
Fubon FTSE VN	0.00	270.67
VNFIN LEAD ETF	0.00	18.46
Kim KINDEX VN VN30	0.00	-21.64
DCVMVN30 ETF Fund	0.00	-82.17
DCVMVN Diamond ETF	0.00	173.38

Nguồn: Bloomberg

Xu hướng dòng vốn ETFs

Thị trường dao động trong biên độ hẹp sau phiên ngược dòng ngày hôm qua đã khiến cho các chỉ số chính khép phiên trong sắc đỏ. Cụ thể, VN30 Index đóng cửa giảm 0,04%, VN100 Index đóng cửa giảm 0,29%, VN Finlead đóng cửa giảm 0,18% và VN Diamond đóng cửa tăng 0,02%.

Tương tự, các chứng chỉ quỹ ETFs cũng ghi nhận diễn biến trái chiều. Cụ thể, E1VFN30 tham chiếu VN30 index đóng cửa giảm 0,12%, FUSSVFL tham chiếu VN Finlead đóng cửa tăng 1,94% và FUEVFND tham chiếu VN Diamond đóng cửa giảm 0,24%.

Tổng khối lượng giao dịch ETFs trên thị trường giảm 53,58% so với phiên liền trước, đạt hơn 1,20 triệu chứng chỉ quỹ được khớp lệnh trong phiên, tương đương tổng giá trị khoảng 22,69 tỷ đồng. Trong đó thanh khoản tập trung chủ yếu ở E1VFN30 (2,88 tỷ đồng) và FUEVFND (17,25 tỷ đồng)...

Giao dịch khối ngoại phiên này diễn biến tích cực hơn khi nhà đầu tư nước ngoài mua ròng với 256,67 tỷ đồng qua kênh ETFs nội trong phiên giao dịch hôm nay. Lực mua tập trung chủ yếu vào FUSSVFL (244,96 tỷ đồng), FUEVFND (12,78 tỷ đồng),...

THỊ TRƯỜNG THẾ GIỚI

Chỉ số	Điểm số	%Chg	YTD
Dow Jones	33,160.8	1.02	-8.74
S&P500	3,828.1	0.56	-19.68
VIX	25.4	-0.67	47.33
DJ Futures	33,186.0	0.03	-8.39
S&P Futures	3,840.5	0.14	-19.29
Nikkei 225	27,716.4	-0.56	-3.73
KOSPI	2,424.4	1.06	-18.58
Shanghai	3,048.2	-0.53	-16.25
Hang Seng	16,358.5	-1.20	-30.08
ASX	6,999.3	0.58	-5.98
FTSE 100	7,278.1	-0.38	-1.44
DAX	13,635.9	-0.39	-14.16
CAC40	6,437.5	-0.06	-10.00

THỊ TRƯỜNG HÀNG HÓA

	Giá (USD)	%Chg	YTD
Vàng	1715.21	0.16	-6.23
Dầu WTI	88.31	-0.67	17.42
Dầu Brent	94.86	-0.52	21.96

THỊ TRƯỜNG NGOẠI TỆ

	Giá	%Chg	YTD
BBDXY*	1309.49	-0.21	11.59
USD/JPY	145.3	0.26	-20.80
USD/CNY	7.2372	-0.09	-12.17
EUR/USD	1.0081	0.07	-11.34
GBP/USD	1.1561	0.15	-14.57

(*) Bloomberg Dollar Spot Index

Tin tức thế giới: ECB có thể sẽ tiếp tục tăng lãi suất tới giữa năm 2023.

Hai nhà hoạch định chính sách hàng đầu của Ngân hàng Trung ương châu Âu (ECB) cho biết ECB sẽ tiếp tục tăng lãi suất chủ chốt ngay cả khi nền kinh tế Khu vực đồng tiền chung châu Âu (Eurozone) gặp khó khăn, bởi lạm phát cao sẽ còn gây tổn hại nặng nề hơn.

ECB đã và đang tăng lãi suất với tốc độ kỷ lục, đồng thời vẫn hướng tới nhiều đợt tăng lãi suất tiếp theo để đưa lạm phát đang ở mức hai con số của Eurozone trở lại mức mục tiêu 2%.

Phó Chủ tịch ECB Luis de Guindos và Thống đốc Bundesbank (ngân hàng trung ương Đức) Joachim Nagel cho biết điều này sẽ phải trả giá bằng tổn thương đối với nền kinh tế.

Tại một hội nghị ngân hàng của Đức, ông Nagel nói: "Tôi sẽ làm hết sức mình để đảm bảo rằng chúng tôi, hội đồng điều hành của ECB, không bỏ cuộc quá sớm và chúng tôi đang tiếp tục thúc đẩy quá trình bình thường hóa chính sách tiền tệ, ngay cả khi các biện pháp của chúng tôi làm cản trở đà tăng trưởng kinh tế."

Trong khi đó, ông De Guindos cho biết thêm, chính sách của ECB sẽ làm "giảm nhu cầu, cả tiêu dùng và đầu tư, nhưng đó là cách duy nhất có thể làm ngay lúc này, bởi mọi việc sẽ tệ hơn nhiều nếu không hành động gì cả."

Kinh tế Eurozone được cho là sẽ suy giảm trong mùa Đông này, do sự kết hợp của chi phí năng lượng tăng cao, nhu cầu toàn cầu suy yếu và chi phí đi vay cao hơn.



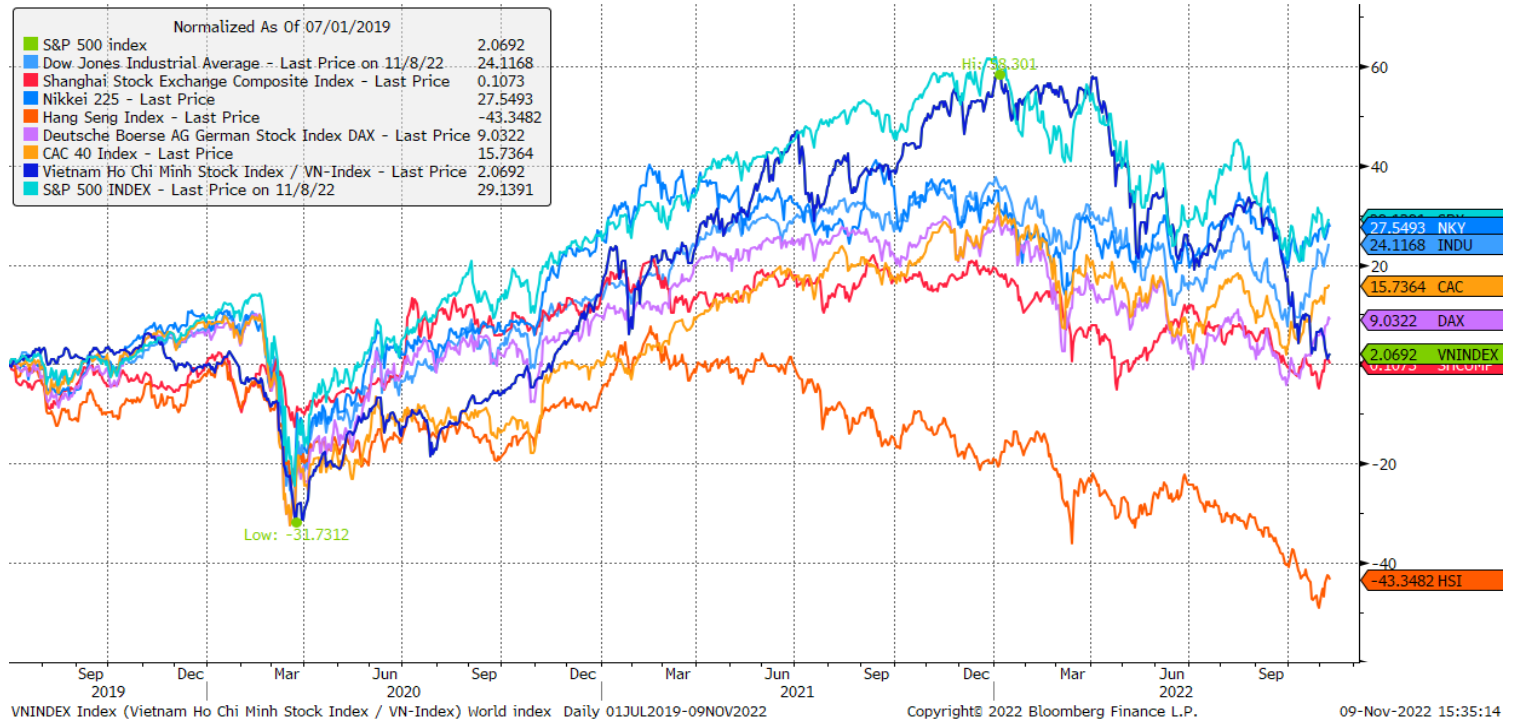
Trụ sở Ngân hàng Trung ương châu Âu (ECB) tại Frankfurt, Đức.

Cả ông de Guindos và Nagel đều ủng hộ việc cắt giảm lượng năm giữ trái phiếu trị giá hàng nghìn tỷ euro của ECB, vốn được tích lũy trong thập kỷ trước, khi lạm phát còn ở mức quá thấp. Các thị trường kỳ vọng ECB sẽ tiếp tục tăng lãi suất cho đến giữa năm sau, với mức lãi suất cao nhất là khoảng 3%, từ mức 1,5% hiện tại.

Nguồn: CNBC.

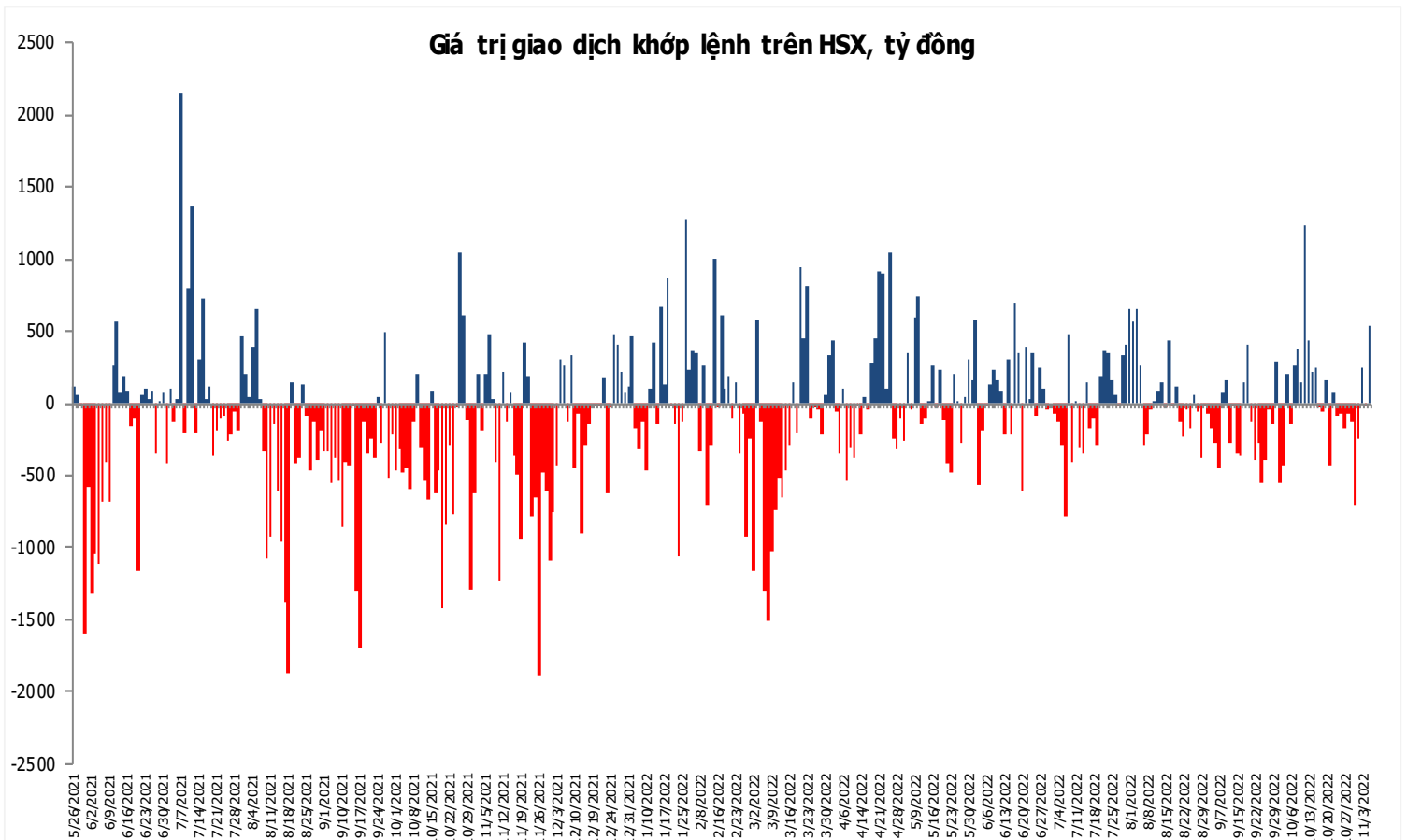
Đồ thị so sánh VNINDEX và các thị trường quốc tế

Stock Market Index - Major World Indices



Đồ thị giá trị mua/bán ròng khớp lệnh của NĐTNN trên sàn HSX

Giá trị giao dịch khớp lệnh trên HSX, tỷ đồng



Nguồn: Bloomberg, Finpro

Liên hệ Phòng nghiên cứu khách hàng cá nhân:

Trần Hoàng Sơn	Trưởng bộ phận/Kiểm soát	son.tranhoang@mbs.com.vn
Ngô Quốc Hưng	Chuyên Viên Nghiên cứu cao cấp	hung.ngoquoc@mbs.com.vn
Phạm Văn Quỳnh	Chuyên viên Nghiên cứu	quynh.phamvan@mbs.com.vn
Nguyễn Quỳnh Hoa	Chuyên viên Nghiên cứu	hoa.nguyenquynh@mbs.com.vn
Nguyễn Hòa Hợp	Chuyên viên Nghiên cứu	hop.nguyenhoa@mbs.com.vn
Đặng Duy Việt	Chuyên viên Nghiên cứu	viet.dangduy@mbs.com.vn

Hệ Thống Khuyến Nghị: Hệ thống khuyến nghị của MBS được xây dựng dựa trên mức chênh lệch của giá mục tiêu 12 tháng và giá cổ phiếu trên thị trường tại thời điểm đánh giá

Xếp hạng	Khi (giá mục tiêu – giá hiện tại)/giá hiện tại
MUA	$\geq 20\%$
KHẢ QUAN	Từ 10% đến 20%
PHÙ HỢP THỊ TRƯỜNG	Từ -10% đến +10%
KÉM KHẢ QUAN	Từ -10% đến -20%
BÁN	$\leq -20\%$

CÔNG TY CỔ PHẦN CHỨNG KHOÁN MB (MBS)

Được thành lập từ tháng 5 năm 2000 bởi Ngân hàng TMCP Quân đội (MB), Công ty CP Chứng khoán MB (MBS) là một trong 5 công ty chứng khoán đầu tiên tại Việt Nam, Sau nhiều năm không ngừng phát triển, MBS đã trở thành một trong những công ty chứng khoán hàng đầu Việt Nam cung cấp các dịch vụ bao gồm: môi giới, nghiên cứu và tư vấn đầu tư, nghiệp vụ ngân hàng đầu tư, và các nghiệp vụ thị trường vốn. Mạng lưới chi nhánh và các phòng giao dịch của MBS đã được mở rộng và hoạt động có hiệu quả tại nhiều thành phố trọng điểm như Hà Nội, TP, HCM, Hải Phòng và các vùng chiến lược khác. Khách hàng của MBS bao gồm các nhà đầu tư cá nhân và tổ chức, các tổ chức tài chính và doanh nghiệp. Là thành viên Tập đoàn MB, MBS có nguồn lực lớn về con người, tài chính và công nghệ để có thể cung cấp cho Khách hàng các sản phẩm và dịch vụ phù hợp mà rất ít các công ty chứng khoán khác có thể cung cấp.

MBS tự hào được nhìn nhận là:

- Công ty môi giới hàng đầu, đứng đầu thị phần môi giới từ năm 2009.
- Công ty nghiên cứu có tiếng nói trên thị trường với đội ngũ chuyên gia phân tích có kinh nghiệm, cung cấp các sản phẩm nghiên cứu về kinh tế và thị trường chứng khoán;
- Nhà cung cấp đáng tin cậy các dịch vụ về nghiệp vụ ngân hàng đầu tư cho các công ty quy mô vừa.

Tuyên bố miễn trách nhiệm: Bản quyền năm 2022 thuộc về Công ty CP Chứng khoán MB (MBS). Những thông tin sử dụng trong báo cáo được thu thập từ những nguồn đáng tin cậy và MBS không chịu trách nhiệm về tính chính xác của chúng. Quan điểm thể hiện trong báo cáo này là của (các) tác giả và không nhất thiết liên hệ với quan điểm chính thức của MBS. Không một thông tin cũng như ý kiến nào được viết ra nhằm mục đích quảng cáo hay khuyến nghị mua/bán bất kỳ chứng khoán nào. Báo cáo này không được phép sao chép, tái bản bởi bất kỳ cá nhân hoặc tổ chức nào khi chưa được phép của MBS.

MBS HỢI SỞ

Tòa nhà MB, số 21 Cát Linh, Đống Đa, Hà Nội
ĐT: + 84 24 7304 5688 - Fax: + 84 24 3726 2601
Webiste: www.mbs.com.vn