

## MARKET STRATEGY DAILY: THỊ TRƯỜNG GIẢM VỀ MỨC ĐÁY TRONG 10 THÁNG QUA !

Báo cáo chi tiết 12/05/2022

### Diễn biến chỉ số VN-Index



### THỊ TRƯỜNG CƠ SỞ

	VNIndex	HNXIndex	Upcom
<b>Đóng cửa</b>	1238.84	315.52	96.44
<b>Thay đổi</b>	-62.69	-17.51	-2.35
<b>%Chg</b>	-4.82	-5.26	-2.38
<b>YTD</b>	-17.32	-33.43	-14.42
<b>KLGD (tr.cp)</b>	557.89	74.18	35.90
<b>%Chg</b>	25.03	32.42	32.09
<b>GTGD (tỷ đ)</b>	15,775.88	1,602.67	629.72
<i>Số mã tăng</i>	39	31	85
<i>Số mã giảm</i>	424	200	234
<i>Không đổi</i>	25	27	35
<b>Vốn hóa (ngh. tỷ đ)</b>	4914.97	317.97	1256.07
<b>PE</b>	13.49	16.29	15.37
<b>PB</b>	2.09	1.86	1.76
<b>NĐTNN Mua (tỷ đ)</b>	1,547.03	9.86	22.29
<b>NĐTNN Bán (tỷ đ)</b>	1,644.96	15.75	12.24
<b>Ròng</b>	-97.93	-5.89	10.05

### THỊ TRƯỜNG HĐT L

	Đóng cửa	Thay đổi	%Chg
<b>VN30-Index</b>	1279.76	-70.06	-5.19
<b>VN30F2205</b>	1270.00	-67.00	-5.01
<b>VN30F2206</b>	1275.00	-63.90	-4.77
<b>VN30F2209</b>	1265.10	-71.60	-5.36
<b>VN30F2212</b>	1270.00	-67.60	-5.05

### Diễn biến thị trường:

- Thị trường trong nước có phiên giảm mạnh trên 4% lần thứ 3 trong vòng chưa đầy 2 tuần giao dịch. Thanh khoản thị trường tăng so với phiên hôm qua khi nhà đầu tư phải hạ giá bán để gặp lực cầu bắt đáy. Áp lực giảm phiên này diễn ra trên diện rộng với 222 cổ phiếu đóng cửa ở mức giá sàn trên toàn thị trường, đẩy chỉ số Vn-Index về gần mức đáy ở phiên 10/5.
- Thanh khoản khớp lệnh sàn HOSE tăng lên mức 14.000 tỷ đồng so với mức 10.294 tỷ đồng ở phiên hôm qua và mức bình quân 14.200 tỷ đồng ở tuần trước.
- Ngày mai, lượng cổ phiếu bắt đáy ở phiên 10/5 sẽ về tài khoản cho vòng T+3 đầu tiên, với việc hơn 220 cổ phiếu đóng cửa ở mức giá sàn, vòng bắt đáy này nhiều khả năng sẽ gặp nhiều rủi ro so với nhịp này hồi cuối tháng 4 vừa qua. Ở thời điểm hiện tại, chỉ số Vn-index đã giảm gần 300 điểm, tương đương mất hơn 19% kể từ đầu tháng 4. Tuy vậy, mức thiệt hại ở mặt bằng cổ phiếu lớn hơn nhiều, đó cũng là một trong số nguyên nhân khiến số lượng cổ phiếu đóng cửa ở mức giá sàn tăng nhanh trong phiên chiều nay. Nhà đầu tư nên hạn chế lướt sóng khi biến động của thị trường đang tăng lên, không bình quân giá xuống và hạ tỷ trọng margin về mức an toàn.

### Tin tức thế giới:

- Trong lúc Liên minh châu Âu (EU) cảnh báo các quốc gia thành viên về việc dùng đồng Rúp để thanh toán tiền mua khí đốt Nga, Thủ tướng Italy Mario Draghi đưa ra một tuyên bố ngược lại. Một công ty nhập khẩu khí đốt hàng đầu của Đức cũng được cho là đã mở tài khoản Rúp. Phát biểu ngày 11/5, ông Draghi nói rằng các công ty châu Âu hoàn toàn có thể thanh toán cho các hợp đồng mua khí đốt Nga bằng đồng nội tệ của Nga mà không hề vi phạm các biện pháp trừng phạt của EU áp lên Moscow. "Chẳng hề có một quy định chính thức về việc như thế nào là vi phạm trừng phạt cả", hãng tin Bloomberg dẫn lời vị Thủ tướng tại một cuộc họp báo. "Chưa có ai nói bất kỳ điều gì về việc dùng Rúp để thanh toán có vi phạm trừng phạt hay không". Ông cũng nói "hầu hết các nhà nhập khẩu khí đốt" đều đã mở tài khoản đồng Rúp tại ngân hàng Nga Gazprombank, đúng như yêu cầu mà Tổng thống Nga Vladimir Putin đưa ra hồi tháng 3.

### Nhận định thị trường HĐT L:

- Thị trường phiên hôm nay gặp áp lực bán mạnh ngay từ đầu phiên đã khiến cả 4 HĐTL đóng cửa giảm từ 63,9 đến 71,6 điểm. Cụ thể, VN30F2205 giảm 5% xuống mức 1.270 điểm, hiện đang thấp hơn 9,76 điểm so với chỉ số cơ sở VN30. Trong khi đó, tổng thanh khoản thị trường phiên hôm nay tăng 16,43% so với phiên liền trước, đạt 347.656 hợp đồng được khớp lệnh trong phiên.

## NHÓM NGÀNH

	%Chg	YTD
Tiện ích	-4.79	-9.33
Tài chính	-5.98	-21.97
Công nghiệp	-4.86	-26.84
Hàng TD thiết yếu	-5.38	-18.20
Nguyên vật liệu	-5.78	-21.13
Hàng TD không thiết yếu	-4.99	-0.76
Năng lượng	-6.79	-27.63
Y tế	-2.97	-6.87
Công nghệ thông tin	-6.20	1.29
Bất động sản	-3.54	-19.50

## Top CP tác động tăng lên VNIndex

Mã	Đóng cửa	%Chg	Đóng góp vào Index
SAB	164.90	0.86	0.24
LGC	45.15	5.24	0.12
EIB	31.60	0.48	0.05
PGV	29.30	0.51	0.04
TNC	53.00	6.43	0.02

## Top CP tác động giảm lên VNIndex

Mã	Đóng cửa	%Chg	Đóng góp vào Index
VCB	77.00	-3.75	-3.61
BID	33.60	-6.93	-3.11
MSN	104.10	-6.97	-2.71
HPG	38.25	-5.90	-2.66
VPB	31.10	-6.89	-2.51

## Top NĐTNN mua ròng trên HSX

Mã	Đóng cửa	%Chg	GT ròng (tỷ VND)
STB	21.95	-6.79	49.66
DGC	197.20	-6.98	43.93
VNM	66.50	-4.32	33.95
HDG	43.75	-6.91	16.67
VHM	68.90	-2.27	11.63

## Top NĐTNN bán ròng trên HSX

Mã	Đóng cửa	%Chg	GT ròng (tỷ VND)
HPG	38.25	-5.90	-35.59
VIC	79.00	-1.86	-22.94
VCB	77.00	-3.75	-19.40
FUEVFVND	26.10	-5.61	-18.99
DIG	52.80	-6.88	-16.98

## NHẬN ĐỊNH THỊ TRƯỜNG: THỊ TRƯỜNG GIẢM VỀ MỨC ĐÁY TRONG 10 THÁNG QUA !

Thị trường chứng khoán châu Á – Thái Bình Dương đồng loạt giảm điểm, nốt gót đà giảm điểm trên thị trường chứng khoán Mỹ đêm qua, sau khi Mỹ công bố dữ liệu lạm phát trong tháng 4.

Tại Nhật Bản, chỉ số Nikkei 225 giảm 1,77%, bên cạnh đó chỉ số Kospi của Hàn Quốc cũng sụt 1,63%. Còn ở Trung Quốc đại lục, thị trường cũng điều chỉnh giảm sau khi tăng 3 phiên liên tiếp, chỉ số Shanghai Composite chốt phiên giảm 0,12%, bên cạnh đó chỉ số Shenzhen Component cũng sụt 0,13%. Chỉ số Hang Seng ở thị trường Hong Kong giảm 2,24%.

Đêm qua, thị trường chứng khoán Mỹ tiếp tục giảm điểm mạnh khi nhà đầu tư đón nhận báo cáo lạm phát tháng 4. Lúc đóng cửa, chỉ số Dow Jones giảm 326,63 điểm, tương đương giảm 1,02%, còn 31.834,11 điểm. Đây là phiên giảm thứ 5 liên tiếp của chỉ số này. Chỉ số S&P 500 trượt 1,65%, còn 3.935,18 điểm. Chỉ số Nasdaq mất 3,18%, còn 11.364,24 điểm. Báo cáo từ Bộ Lao động Mỹ cho thấy chỉ số giá tiêu dùng (CPI) tháng 4 của nước này tăng 8,3% so với cùng kỳ năm ngoái, cao hơn mức dự báo tăng 8,1% mà giới phân tích đưa ra trước đó. Tốc độ lạm phát đã giảm nhưng chưa giảm nhiều so với mức đỉnh của 40 năm là 8,5% thiết lập hồi tháng 3.

Thị trường trong nước có phiên giảm mạnh trên 4% lần thứ 3 trong vòng chưa đầy 2 tuần giao dịch. Thanh khoản thị trường tăng so với phiên hôm qua khi nhà đầu tư phải hạ giá bán để gặp lực cầu bắt đáy. Áp lực giảm phiên này diễn ra trên diện rộng với 222 cổ phiếu đóng cửa ở mức giá sàn trên toàn thị trường, đẩy chỉ số Vn-Index về gần mức đáy ở phiên 10/5.

Dùng lúc đóng cửa, chỉ số VN-Index giảm 62,69 điểm (-4,82%) xuống 1.238,84 điểm, bên cạnh đó chỉ số VN30 cũng sụt 70,06 điểm (-5,19%) còn 1.279,76 điểm. Độ rộng thị trường nghiêng về bên bán, toàn thị trường có 39 mã tăng/424 mã giảm, ở rổ Vn30 có tới 29 cổ phiếu giảm và 1 cổ phiếu tăng. Nhóm Midcap và Smallcap cũng giảm mạnh với mức giảm lần lượt 5,31% và 5,34%. Các cổ phiếu lớn đã gây áp lực lên thị trường phiên này là: VCB (-3,75%), BID (-6,93%), MSN (-6,97%), HPG (-5,9%), VPB (-6,89%),... đã lấn át nỗ lực tăng giá ở các cổ phiếu khác như: SAB (+0,86%), LGC (+5,24%), EIB (+0,48%), PGV (+0,51%), TNC (+6,43%),...

Thanh khoản khớp lệnh sàn HOSE tăng lên mức 14.000 tỷ đồng so với mức 10.294 tỷ đồng ở phiên hôm qua và mức bình quân 14.200 tỷ đồng ở tuần trước. Tổng cộng có 517 triệu cổ phiếu được chuyển nhượng thành công so với mức bình quân 596 triệu cổ phiếu 10 ngày trước đó.

Khối ngoại bán ròng 102,3 tỷ đồng trên toàn thị trường. Lực bán tập trung tại các cổ phiếu như HPG, FUEVFVND, VIC, VCB, DIG,...

Ở chiều ngược lại, STB, DGC, VNM, HDG, VHM,... là những cổ phiếu được nhà đầu tư nước ngoài mua ròng trong phiên này.

Tóm lại, thị trường có phiên giảm mạnh về sát ngưỡng thấp nhất ở phiên 10/5 khi nhà đầu tư phải hạ giá bán để gặp lực cầu bắt đáy, đây cũng là tuần giảm thứ 6 liên tiếp của chỉ số Vn-Index, vượt qua cả năm 2018, tương đương năm 2011. Ngày mai, lượng cổ phiếu bắt đáy ở phiên 10/5 sẽ về tài khoản cho vòng T+3 đầu tiên, với việc hơn 220 cổ phiếu đóng cửa ở mức giá sàn, vòng bắt đáy này nhiều khả năng sẽ gặp nhiều rủi ro so với nhịp nảy hồi cuối tháng 4 vừa qua. ở thời điểm hiện tại, chỉ số Vn-index đã giảm gần 300 điểm, tương đương mất hơn 19% kể từ đầu tháng 4. Tuy vậy, mức thiệt hại ở mặt bằng cổ phiếu lớn hơn nhiều, đó cũng là một trong số nguyên nhân khiến số lượng cổ phiếu đóng cửa ở mức giá sàn tăng nhanh trong phiên chiều nay. Nhà đầu tư nên hạn chế lướt sóng khi biến động của thị trường đang tăng lên, không bình quân giá xuống và hạ tỷ trọng margin về mức an toàn.

## Đồ thị kỹ thuật VNINDEX

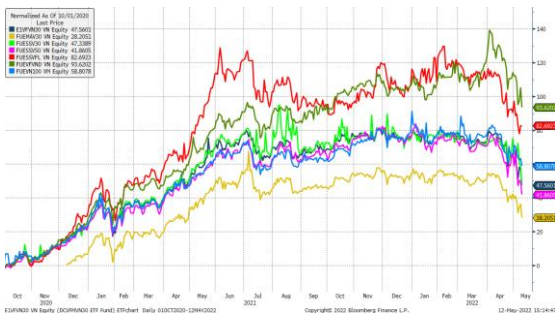


VNINDEX Index (Vietnam Ho Chi Minh Stock Index / VN-Index) Đồ thị kỹ thuật VNINDEX Daily 02JAN2020-12MAY2022 Copyright© 2022 Bloomberg Finance L.P. 12-May-2022 15:14:36

## Chỉ số tham chiếu

	Đóng cửa	%Chg	YTD
<b>VN30 Index</b>	1279.76	-5.19	-16.67
<b>VNX50 Index</b>	2070.94	-5.42	-21.57
<b>VN FinLead</b>	1676.41	-6.54	-23.12
<b>VN Diamond</b>	1818.59	-5.74	-7.82
<b>VN100 Index</b>	1229.9	-5.20	-19.31

## Diễn biến các Quỹ ETF nội địa YTD



## ETFs nội địa

	Đóng cửa	%Chg	KLGD
<b>E1VFN30</b>	21.47	-5.83	732,300
<b>FUEMA30</b>	15	-5.84	26,700
<b>FUESSV30</b>	15.78	-6.90	32,300
<b>FUESSV50</b>	18.3	-5.18	13,900
<b>FUESSVFL</b>	19	0.00	55,000
<b>FUEVFVND</b>	26.1	-5.61	853,300
<b>FUEVN100</b>	17.85	-2.62	137,600

## Dòng vốn NĐTNN qua ETFs nội

+/- Dòng vốn (tỷ đồng)	1 ngày	YTD
<b>E1VFN30</b>	-8.25	-332.50
<b>FUEMA30</b>	0.01	-28.58
<b>FUESSV30</b>	-0.50	3.46
<b>FUESSV50</b>	0.04	-12.35
<b>FUESSVFL</b>	-0.80	1,015.78
<b>FUEVFVND</b>	-18.99	3,958.00
<b>FUEVN100</b>	-1.58	-106.64

## Dòng vốn NĐTNN qua ETFs ngoại

+/- Dòng vốn (tr. USD)	1 ngày	YTD
<b>VanEck Vectors VN</b>	0.00	-23.36
<b>Xtrackers FTSE VN</b>	0.00	-19.45
<b>Fubon FTSE VN</b>	0.00	57.52
<b>Premia MSCI VN</b>	0.00	0.05
<b>Kim KINDEX VN VN30</b>	0.00	0.00
<b>DCVMVN30 ETF Fund</b>	0.00	-95.87
<b>Asian Growth CUBS</b>	0.00	0.00

Nguồn: Bloomberg

## Xu hướng dòng vốn ETFs

Thị trường hôm nay gặp áp lực bán mạnh ngay từ đầu phiên đã khiến các chỉ số chính đóng cửa trong sắc đỏ. Cụ thể, VN30 Index đóng cửa giảm 5,19%, VN100 Index đóng cửa giảm 5,2%, VN Finlead đóng cửa giảm 6,54% và VN Diamond đóng cửa giảm 5,74%.

Tương tự, các chứng chỉ quỹ ETFs cũng ghi nhận diễn biến tiêu cực. Cụ thể, E1VFN30 tham chiếu VN30 index đóng cửa giảm 5,83%, FUEVFVND tham chiếu VN Diamond index giảm 5,61% và FUESSVFL tham chiếu VN FinLead index giữ nguyên mức tham chiếu. Tổng khối lượng giao dịch ETFs trên thị trường giảm 63,24% so với phiên liền trước, đạt hơn 1,85 triệu chứng chỉ quỹ được khớp lệnh trong phiên, tương đương tổng giá trị khoảng 43,91 tỷ đồng. Trong đó thanh khoản tập trung chủ yếu ở E1VFN30 (16,3 tỷ đồng) và FUEVFVND (22,97 tỷ đồng)...

Giao dịch khối ngoại phiên này diễn biến kém khả quan khi nhà đầu tư nước ngoài tiếp tục bán ròng với 30,07 tỷ đồng qua kênh ETFs nội trong phiên giao dịch hôm nay. Lực bán tập trung chủ yếu vào E1VFN30 (-8,25 tỷ đồng), FUEVFVND (-18,99 tỷ đồng)...



## THỊ TRƯỜNG THẾ GIỚI

Chỉ số	Điểm số	%Chg	YTD
Dow Jones	31,834.1	-1.02	-12.40
S&P500	3,935.2	-1.65	-17.44
VIX	33.6	3.13	95.01
DJ Futures	31,707.0	-0.11	-12.47
S&P Futures	3,922.8	-0.19	-17.56
Nikkei 225	25,748.7	-1.77	-10.57
KOSPI	2,550.1	-1.63	-14.36
Shanghai	3,055.0	-0.12	-16.07
Hang Seng	19,386.8	-2.21	-17.14
ASX	6,941.0	-1.75	-6.76
FTSE 100	7,211.2	-1.86	-2.35
DAX	13,593.4	-1.70	-14.43
CAC40	6,165.4	-1.66	-13.81

## THỊ TRƯỜNG HÀNG HÓA

	Giá (USD)	%Chg	YTD
Vàng	1850.71	-0.09	1.18
Dầu WTI	103.38	-2.20	37.46
Dầu Brent	105.4	-1.96	35.51

## THỊ TRƯỜNG NGOẠI TỆ

	Giá	%Chg	YTD
BBDXY*	1257.71	0.19	7.18
USD/JPY	128.5	1.14	-10.44
USD/CNY	6.7829	-0.90	-6.29
EUR/USD	1.0461	-0.49	-7.99
GBP/USD	1.2202	-0.40	-9.83

(\*) Bloomberg Dollar Spot Index

## Tin tức thế giới: Đức, Italy đều sẵn sàng trả Rúp để mua khí đốt Nga.

Trong lúc Liên minh châu Âu (EU) cảnh báo các quốc gia thành viên về việc dùng đồng Rúp để thanh toán tiền mua khí đốt Nga, Thủ tướng Italy Mario Draghi đưa ra một tuyên bố ngược lại. Một công ty nhập khẩu khí đốt hàng đầu của Đức cũng được cho là đã mở tài khoản Rúp.

Phát biểu ngày 11/5, ông Draghi nói rằng các công ty châu Âu hoàn toàn có thể thanh toán cho các hợp đồng mua khí đốt Nga bằng đồng nội tệ của Nga mà không hề vi phạm các biện pháp trừng phạt của EU áp lên Moscow.

"Chúng tôi có một quy định chính thức về việc như thế nào là vi phạm trừng phạt cả", hãng tin Bloomberg dẫn lời vị Thủ tướng tại một cuộc họp báo. "Chưa có ai nói bất kỳ điều gì về việc dùng Rúp để thanh toán có vi phạm trừng phạt hay không".

Ông cũng nói "hầu hết các nhà nhập khẩu khí đốt" đều đã mở tài khoản đồng Rúp tại ngân hàng Nga Gazprombank, đúng như yêu cầu mà Tổng thống Nga Vladimir Putin đưa ra hồi tháng 3.



Thủ tướng Italy Mario Draghi - Ảnh: Reuters.

Hôm 10/5, VNG - một trong những nhà nhập khẩu khí đốt lớn nhất của Đức - được cho là đã mở một tài khoản Rúp tại Gazprombank. Với tài khoản Rúp, VNG có thể chuyển tiền Euro và tiền đó sẽ được chuyển đổi sang đồng Rúp theo yêu cầu của Nga mà không vi phạm lệnh trừng phạt của châu Âu đối với Nga liên quan đến chiến tranh Nga-Ukraine.

VNG là công ty Đức thứ hai mở tài khoản đồng Rúp tại Gazprombank. Trước đó, vào tháng 4, công ty Uniper của Đức tuyên bố đang chuẩn bị các tài khoản cần thiết để thanh toán bằng Rúp.

Trong phương thức thanh toán mà Nga vạch ra, mỗi khách hàng mua khí đốt Nga phải mở hai tài khoản khác nhau tại Gazprombank, một tài khoản Euro hoặc USD và một tài khoản Rúp. Thanh toán được

thực hiện ở tài khoản thứ nhất, sau đó tiền được đổi sang Rúp và chuyển vào tài khoản thứ hai.

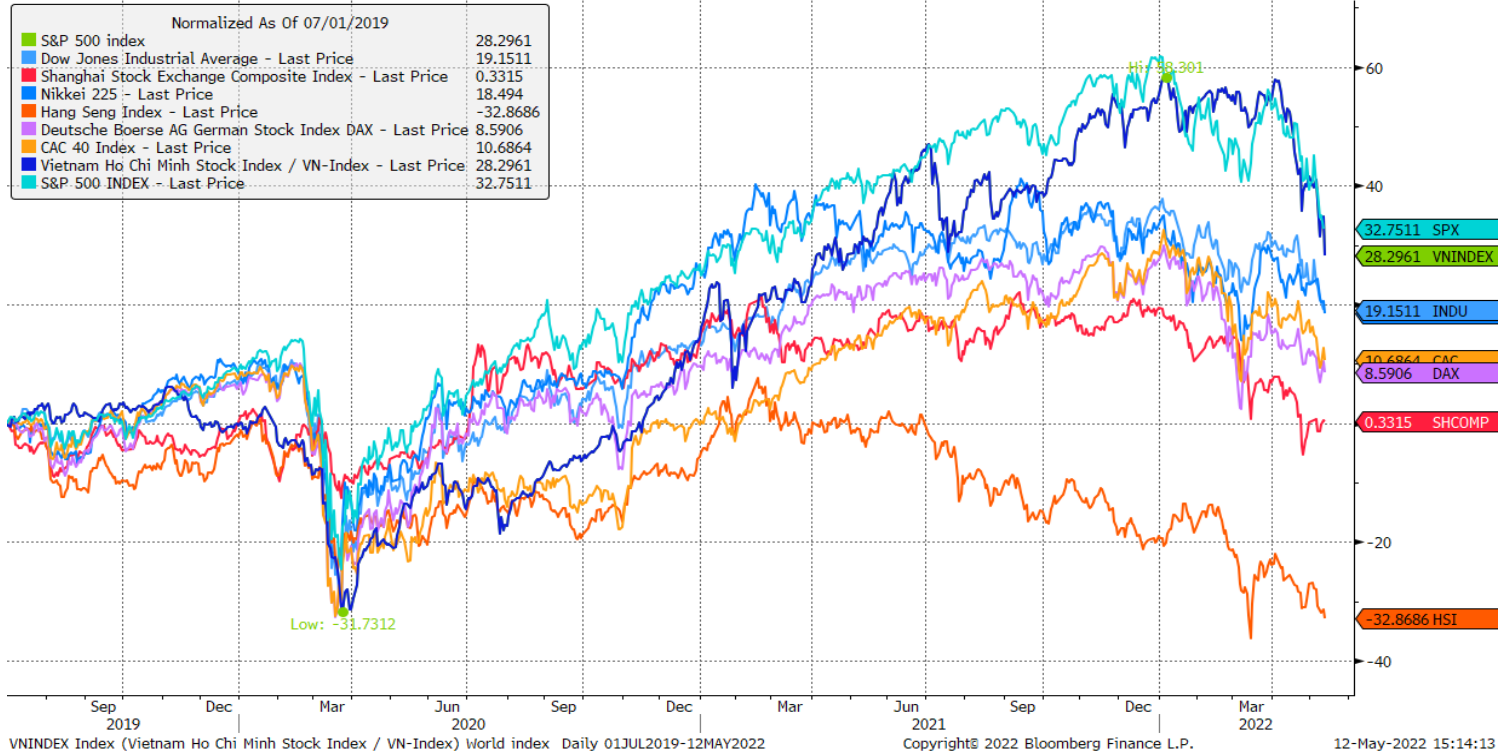
Tuyên bố của Thủ tướng Italy được đưa ra trong bối cảnh các nước nhập khẩu nhiều khí đốt Nga nhất trong EU vẫn đang chờ những hướng dẫn rõ ràng hơn từ Ủy ban châu Âu (EC). Đến ngày 11/5, EC vẫn chưa đưa ra được quy định cụ thể nào cho việc thanh toán tiền mua khí đốt Nga. Các hướng dẫn hiện có đều thiếu rõ ràng, và những lời cảnh báo đến hiện tại đều là cảnh báo miệng. "Thanh toán bằng Rúp, nếu như không quy định từ trước trong hợp đồng, là sự vi phạm trừng phạt", Chủ tịch EC Ursula von der Leyen nói cách đây hai tuần. "Các công ty không nên khuất phục trước yêu cầu của Nga".

Đến cuối tháng này, nhiều nước EU sẽ phải gia hạn hợp đồng cung cấp khí đốt với Gazprom. Hiện tại, Nga đã cắt cung cấp khí đốt cho Bulgaria và Ba Lan vì hai nước này không thanh toán tiền mua khí đốt bằng Rúp. EU cũng đã dọa cấm vận hoàn toàn dầu Nga, dù công tác đàm phán trong khối vẫn đang diễn ra. Kế hoạch này cần có sự phê chuẩn của tất cả các nước thành viên, nhưng vấp phải sự phản đối mạnh mẽ của Hungary.

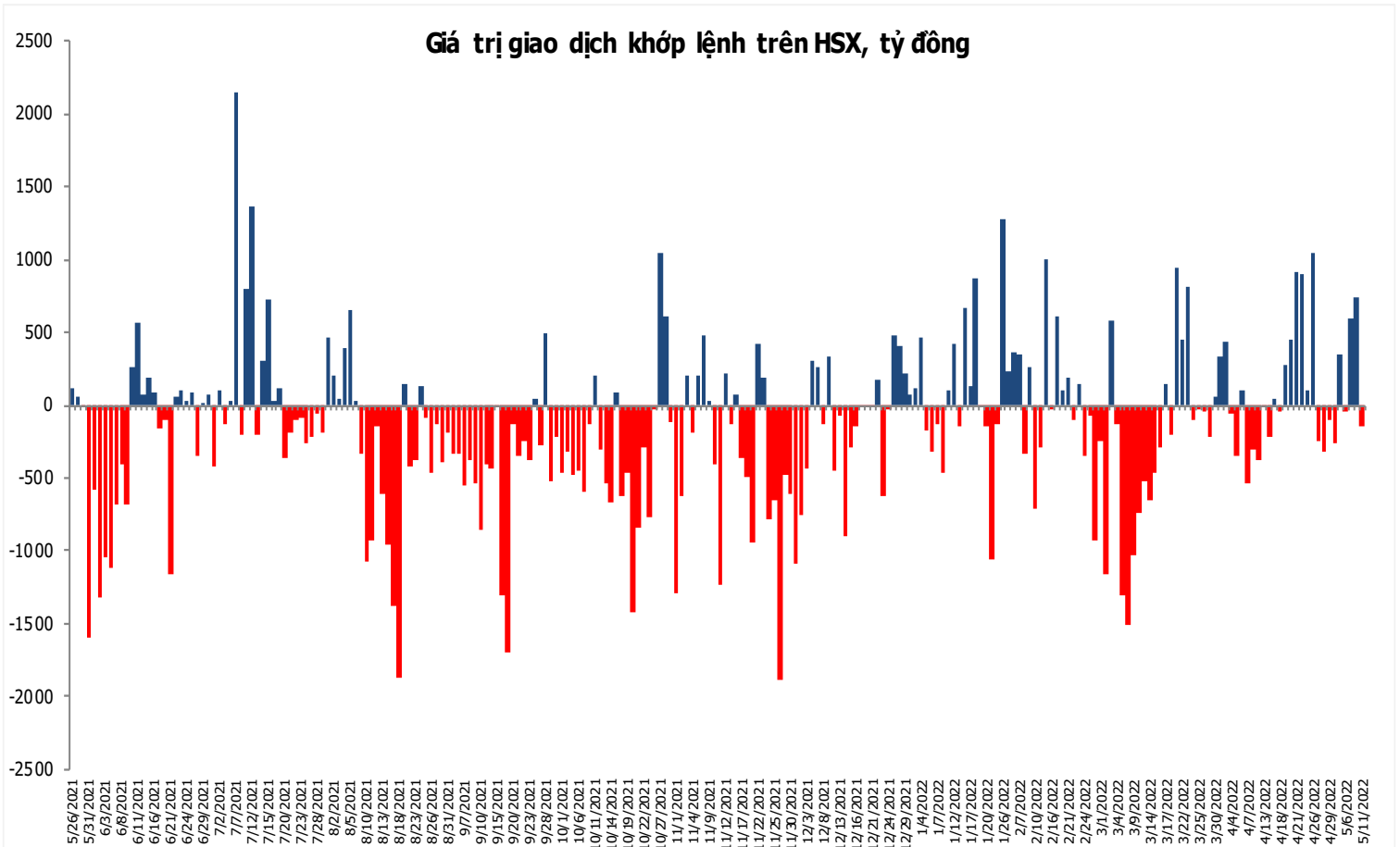
*Nguồn: Reuters.*

## Đồ thị so sánh VNINDEX và các thị trường quốc tế

Stock Market Index - Major World Indices



## Đồ thị giá trị mua/bán ròng khớp lệnh của NĐTNN trên sàn HSX



Nguồn: Bloomberg, Finpro

Liên hệ Phòng nghiên cứu khách hàng cá nhân:

Trần Hoàng Sơn	Trưởng bộ phận/Kiểm soát	<a href="mailto:son.tranhoang@mbs.com.vn">son.tranhoang@mbs.com.vn</a>
Ngô Quốc Hưng	Chuyên Viên Nghiên cứu cao cấp	<a href="mailto:hung.ngoquoc@mbs.com.vn">hung.ngoquoc@mbs.com.vn</a>
Phạm Văn Quỳnh	Chuyên viên Nghiên cứu	<a href="mailto:quynh.phamvan@mbs.com.vn">quynh.phamvan@mbs.com.vn</a>
Nguyễn Quỳnh Hoa	Chuyên viên Nghiên cứu	<a href="mailto:hoa.nguyenquynh@mbs.com.vn">hoa.nguyenquynh@mbs.com.vn</a>
Nguyễn Hòa Hợp	Chuyên viên Nghiên cứu	<a href="mailto:hop.nguyenhoa@mbs.com.vn">hop.nguyenhoa@mbs.com.vn</a>
Đặng Duy Việt	Chuyên viên Nghiên cứu	<a href="mailto:viet.dangduy@mbs.com.vn">viet.dangduy@mbs.com.vn</a>

**Hệ Thống Khuyến Nghị:** Hệ thống khuyến nghị của MBS được xây dựng dựa trên mức chênh lệch của giá mục tiêu 12 tháng và giá cổ phiếu trên thị trường tại thời điểm đánh giá

Xếp hạng	Khi (giá mục tiêu – giá hiện tại)/giá hiện tại
MUA	$\geq 20\%$
KHẢ QUAN	Từ 10% đến 20%
PHÙ HỢP THỊ TRƯỜNG	Từ -10% đến +10%
KÉM KHẢ QUAN	Từ -10% đến -20%
BÁN	$\leq -20\%$

## CÔNG TY CỔ PHẦN CHỨNG KHOÁN MB (MBS)

Được thành lập từ tháng 5 năm 2000 bởi Ngân hàng TMCP Quân đội (MB), Công ty CP Chứng khoán MB (MBS) là một trong 5 công ty chứng khoán đầu tiên tại Việt Nam, Sau nhiều năm không ngừng phát triển, MBS đã trở thành một trong những công ty chứng khoán hàng đầu Việt Nam cung cấp các dịch vụ bao gồm: môi giới, nghiên cứu và tư vấn đầu tư, nghiệp vụ ngân hàng đầu tư, và các nghiệp vụ thị trường vốn.

Mạng lưới chi nhánh và các phòng giao dịch của MBS đã được mở rộng và hoạt động có hiệu quả tại nhiều thành phố trọng điểm như Hà Nội, TP, HCM, Hải Phòng và các vùng chiến lược khác. Khách hàng của MBS bao gồm các nhà đầu tư cá nhân và tổ chức, các tổ chức tài chính và doanh nghiệp. Là thành viên Tập đoàn MB, MBS có nguồn lực lớn về con người, tài chính và công nghệ để có thể cung cấp cho Khách hàng các sản phẩm và dịch vụ phù hợp mà rất ít các công ty chứng khoán khác có thể cung cấp.

### MBS tự hào được nhìn nhận là:

- Công ty môi giới hàng đầu, đứng đầu thị phần môi giới từ năm 2009.
- Công ty nghiên cứu có tiếng nói trên thị trường với đội ngũ chuyên gia phân tích có kinh nghiệm, cung cấp các sản phẩm nghiên cứu về kinh tế và thị trường chứng khoán;
- Nhà cung cấp đáng tin cậy các dịch vụ về nghiệp vụ ngân hàng đầu tư cho các công ty quy mô vừa.

**Tuyên bố miễn trách nhiệm:** Bản quyền năm 2014 thuộc về Công ty CP Chứng khoán MB (MBS). Những thông tin sử dụng trong báo cáo được thu thập từ những nguồn đáng tin cậy và MBS không chịu trách nhiệm về tính chính xác của chúng. Quan điểm thể hiện trong báo cáo này là của (các) tác giả và không nhất thiết liên hệ với quan điểm chính thức của MBS. Không một thông tin cũng như ý kiến nào được viết ra nhằm mục đích quảng cáo hay khuyến nghị mua/bán bất kỳ chứng khoán nào. Báo cáo này không được phép sao chép, tái bản bởi bất kỳ cá nhân hoặc tổ chức nào khi chưa được phép của MBS.

### MBS HỘI SỞ

Tòa nhà MB, số 21 Cát Linh, Đống Đa, Hà Nội  
ĐT: + 84 24 7304 5688 - Fax: + 84 24 3726 2601  
Webiste: [www.mbs.com.vn](http://www.mbs.com.vn)