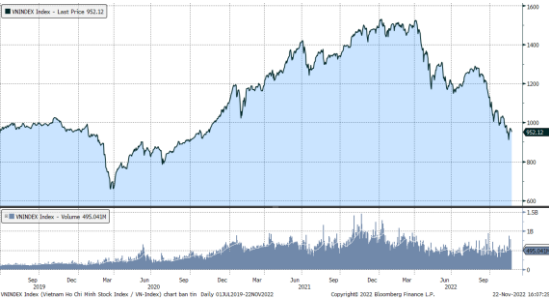


MARKET STRATEGY DAILY: NHÓM CỔ PHIẾU VỪA VÀ NHỎ TIẾP TỤC NGƯỢC DÒNG THỊ TRƯỜNG

Báo cáo chi tiết 22/11/2022

Diễn biến chỉ số VN-Index



THỊ TRƯỜNG CƠ SỞ

	VNIndex	HNXIndex	Upcom
Đóng cửa	952.12	194.66	68.41
Thay đổi	-8.53	2.26	0.76
%Chg	-0.89	1.18	1.13
YTD	-36.45	-58.93	-39.29
KLGD (tr.cp)	1050.03	102.02	44.65
%Chg	43.08	43.97	2.44
GTGD (tỷ đ)	16,672.05	1,127.28	493.11
<i>Số mã tăng</i>	251	122	183
<i>Số mã giảm</i>	182	54	98
<i>Không đổi</i>	81	46	70
Vốn hóa (ngh. tỷ đ)	3800.69	225.15	929.11
PE	9.97	12.36	10.86
PB	1.53	1.12	1.24
NĐTNN Mua (tỷ đ)	1,614.87	19.67	14.85
NĐTNN Bán (tỷ đ)	1,359.36	3.52	3.16
Ròng	255.51	16.15	11.69

THỊ TRƯỜNG HDTL

	Đóng cửa	Thay đổi	%Chg
VN30-Index	945.54	-11.35	-1.19
VN30F2212	926.00	-12.20	-1.30
VN30F2301	923.30	-11.70	-1.25
VN30F2303	921.20	-17.00	-1.81
VN30F2306	918.10	-11.70	-1.26

Diễn biến thị trường:

- Thị trường trong nước điều chỉnh giảm sang phiên thứ 2 liên tiếp sau chuỗi tăng 3 phiên cuối tuần trước kể từ mức đáy. Áp lực giảm đến từ nhóm cổ phiếu bluechips, trong khi nhóm midcap và smallcap vẫn duy trì đà tăng sang phiên thứ 5 liên tiếp. Thanh khoản khớp lệnh trên sàn HOSE hôm nay tăng đột biến, lên mức cao nhất 2 tháng qua nhờ giao dịch ở cổ phiếu NVL. Cổ phiếu này cũng chính là tiêu điểm trong phiên.
- Thanh khoản khớp lệnh sàn HOSE tăng lên mức 15.297 tỷ đồng so với mức 7.400 tỷ đồng ở phiên hôm qua và mức bình quân 9.770 tỷ đồng của tuần trước. Tổng cộng có 979 triệu cổ phiếu được chuyển nhượng thành công so với mức bình quân 603 triệu cổ phiếu 10 ngày trước đó.
- Thị trường điều chỉnh sang phiên thứ 2 liên tiếp dưới áp lực từ nhóm cổ phiếu bluechips, diễn biến 2 phiên vừa qua không phản ánh đúng bức tranh tích cực từ nhóm cổ phiếu midcap và smallcap lúc này, thậm chí dòng tiền vẫn hoạt động mạnh mẽ ở nhóm cổ phiếu mang tính đầu cơ. Nhìn tổng thể thì phiên hôm nay vẫn còn nhiều yếu tố tích cực, từ động rộng thị trường đến thanh khoản thị trường và giao dịch mua ròng sang tuần thứ 3 liên tiếp từ khối ngoại. Tuy vậy, điều cần lưu ý lúc này là tín hiệu từ thị trường phái sinh đang có mức chiết khấu gần 20 điểm so với thị trường cơ sở. Nhà đầu tư có thể tận dụng nhịp rung lắc và điều chỉnh của thị trường khi chỉ số đang test lại các ngưỡng trung bình ngắn hạn như MA5 và MA10 để cơ cấu danh mục. Các nhóm cổ phiếu mang tính dẫn dắt như: ngân hàng, chứng khoán, thép, dầu khí, Hứa hẹn sẽ tiếp tục là địa chỉ của dòng tiền.

Tin tức thế giới:

- OPEC+ cho biết các nước thành viên đang cân nhắc nâng sản lượng dầu thô tới 500.000 thùng/ngày tại cuộc họp đầu tháng 12, một động thái có thể giúp hàn gắn rạn nứt giữa Arab Saudi và chính quyền Tổng thống Biden. Cuộc họp diễn ra một ngày trước khi EU áp lệnh cấm vận đối với dầu nhập khẩu bằng đường biển từ Nga cũng như G7 xúc tiến kế hoạch áp trần giá.

Nhận định thị trường HDTL:

- Áp lực bán mạnh từ nhóm cổ phiếu trụ về cuối phiên giao dịch hôm nay đã lấn át đà tăng điểm trước đó trong phiên và khiến cả 4 HDTL đóng cửa giảm từ 11,7 đến 17 điểm. Cụ thể, VN30F2212 giảm 1,3% xuống mức 926 điểm, hiện đang thấp hơn 19,54 điểm so với chỉ số cơ sở VN30. Trong khi đó, tổng thanh khoản thị trường phiên hôm nay tăng 32,75% so với phiên liền trước, đạt 590.688 hợp đồng được khớp lệnh trong phiên.

NHÓM NGÀNH

	%Chg	YTD
Tiện ích	-0.35	-17.46
Tài chính	0.07	-40.74
Công nghiệp	-0.01	-53.85
Hàng TD thiết yếu	-0.35	-25.12
Nguyên vật liệu	-0.86	-57.95
Hàng TD không thiết yếu	-0.34	-30.65
Năng lượng	4.79	-42.78
Y tế	0.33	-20.53
Công nghệ thông tin	0.27	-12.40
Bất động sản	-3.09	-52.10

Top CP tác động tăng lên VNIndex

Mã	Đóng cửa	%Chg	Đóng góp vào Index
BID	36.45	2.68	1.24
VNM	79.50	2.05	0.86
EIB	19.30	6.93	0.41
PLX	26.20	3.56	0.30
VCI	20.20	6.88	0.15

Top CP tác động giảm lên VNIndex

Mã	Đóng cửa	%Chg	Đóng góp vào Index
VIC	61.00	-4.69	-2.74
VCB	73.50	-2.00	-1.75
VHM	45.30	-3.51	-1.74
MSN	91.80	-3.47	-1.14
GAS	109.20	-1.89	-0.99

Top NĐTNN mua ròng trên HSX

Mã	Đóng cửa	%Chg	GT ròng (tỷ VND)
VNM	79.50	2.05	74.48
SSI	16.35	1.55	67.27
MBB	15.80	0.64	63.42
FUEVFVND	20.35	0.10	47.02
BID	36.45	2.68	38.80

Top NĐTNN bán ròng trên HSX

Mã	Đóng cửa	%Chg	GT ròng (tỷ VND)
DGC	51.10	0.00	-68.34
E1VFN30	16.12	-1.04	-34.05
NVL	25.35	-6.97	-30.26
GEX	12.65	-4.89	-25.11
VCB	73.50	-2.00	-21.96

NHẬN ĐỊNH THỊ TRƯỜNG: NHÓM CỔ PHIẾU VỪA VÀ NHỎ TIẾP TỤC NGƯỢC DÒNG THỊ TRƯỜNG

Thị trường chứng khoán toàn cầu chứng tỏ phục hồi khi Chứng khoán Mỹ đang nổi dài xu hướng giảm từ tuần trước, khi các quan chức Fed tái khẳng định cam kết tăng lãi suất cho tới khi lạm phát được kiểm soát. Nhà đầu tư đang chờ biên bản cuộc họp tháng 11 của Fed, dự kiến công bố vào ngày thứ Tư. Các nhà giao dịch ở Phố Wall đang đặt cược chủ yếu vào khả năng Fed nâng lãi suất 0,5 điểm phần trăm trong cuộc họp tháng 12 và lãi suất cực đại của chu kỳ tăng này sẽ được thiết lập vào tháng 6 năm sau.

Thị trường trong nước điều chỉnh giảm sang phiên thứ 2 liên tiếp sau chuỗi tăng 3 phiên cuối tuần trước kể từ mức đáy. Áp lực giảm đến từ nhóm cổ phiếu bluechips, trong khi nhóm midcap và smallcap vẫn duy trì đà tăng sang phiên thứ 5 liên tiếp. Thanh khoản khớp lệnh trên sàn HOSE hôm nay tăng đột biến, lên mức cao nhất 2 tháng qua nhờ giao dịch ở cổ phiếu NVL. Cổ phiếu này cũng chính là tiêu điểm trong phiên.

Dừng lúc đóng cửa, chỉ số VN-Index giảm 8,53 điểm (-0,89%) còn 952,12 điểm, bên cạnh đó chỉ số VN30 cũng sụt 11,35 điểm (-1,19%) xuống 945,54 điểm. Độ rộng thị trường nghiêng về bên mua, toàn thị trường có 251 mã tăng/182 mã giảm, ở rổ VN30 có 11 mã tăng trong khi có tới 18 mã giảm. Nhóm midcap và smallcap tiếp tục ngược dòng thị trường, lần lượt tăng 0,72% và 0,68%.

Các cổ phiếu lớn gây sức ép lên thị trường phiên này là: VIC (-4,69%), VCB (-2%), VHM (-3,51%), MSN (-3,47%), GAS (-1,89%), ... đã lấn át nỗ lực tăng giá ở các cổ phiếu lớn khác như: BID (+2,68%), VNM (+2,05%), EIB (+6,93%), PLX (+3,56%), VCI (+6,88%), ...

Thanh khoản khớp lệnh sàn HOSE tăng lên mức 15.297 tỷ đồng so với mức 7.400 tỷ đồng ở phiên hôm qua và mức bình quân 9.770 tỷ đồng của tuần trước. Tổng cộng có 979 triệu cổ phiếu được chuyển nhượng thành công so với mức bình quân 603 triệu cổ phiếu 10 ngày trước đó.

Khối ngoại tiếp tục mua ròng 285 tỷ đồng trên toàn thị trường. Lực mua tập trung ở các cổ phiếu/chứng chỉ quỹ như: VNM, SSI, MBB, FUEVFVND, BID, ... Ở chiều ngược lại, DGC, E1VFN30, NVL, GEX, VCB... là những cổ phiếu/chứng chỉ quỹ bị nhà đầu tư nước ngoài bán ròng trong phiên này.

Tóm lại, thị trường điều chỉnh sang phiên thứ 2 liên tiếp dưới áp lực từ nhóm cổ phiếu bluechips, diễn biến 2 phiên vừa qua không phản ánh đúng bức tranh tích cực từ nhóm cổ phiếu midcap và smallcap lúc này, thậm chí dòng tiền vẫn hoạt động mạnh mẽ ở nhóm cổ phiếu mang tính đầu cơ. Nhìn tổng thể thì phiên hôm nay vẫn còn nhiều yếu tố tích cực, từ động rộng thị trường đến thanh khoản thị trường và giao dịch mua ròng sang tuần thứ 3 liên tiếp từ khối ngoại. Tuy vậy, điều cần lưu ý lúc này là tín hiệu từ thị trường phái sinh đang có mức chiết khấu gần 20 điểm so với thị trường cơ sở. Nhà

đầu tư có thể tận dụng nhịp rung lắc và điều chỉnh của thị trường khi chỉ số đang test lại các ngưỡng trung bình ngắn hạn như MA5 và MA10 để cơ cấu danh mục. Các nhóm cổ phiếu mang tính dẫn dắt như: ngân hàng, chứng khoán, thép, dầu khí, Hứa hẹn sẽ tiếp tục là địa chỉ của dòng tiền.

Đồ thị kỹ thuật VNINDEX



Chỉ số tham chiếu

	Đóng cửa	%Chg	YTD
VN30 Index	945.54	-1.19	-38.43
VNX50 Index	1506.76	-0.74	-42.94
VN FinLead	1238.42	0.05	-43.20
VN Diamond	1417.99	0.10	-28.12
VN100 Index	889.41	-0.65	-41.65

Diễn biến các Quỹ ETF nội địa YTD



ETFs nội địa

	Đóng cửa	%Chg	KLGD
E1FVN30	16.12	-1.04	2,349,700
FUEMA30	11.24	-0.09	113,500
FUESS30	11.65	-1.02	32,700
FUESS50	11.78	6.99	16,200
FUESSVL	12.39	0.41	59,500
FUEFVN30	20.35	0.10	3,760,700
FUEVN100	11.93	0.42	112,200

Dòng vốn NĐTNN qua ETFs nội

+/- Dòng vốn (tỷ đồng)	1 ngày	YTD
E1FVN30	-34.05	-915.09
FUEMA30	0.28	-51.46
FUESS30	0.25	2.80
FUESS50	0.01	-5.77
FUESSVL	0.29	1,484.53
FUEFVN30	47.02	5,707.86
FUEVN100	0.57	-179.47

Dòng vốn NĐTNN qua ETFs ngoại

+/- Dòng vốn (tr. USD)	1 ngày	YTD
VanEck Vectors VN	0.00	-5.31
Xtrackers FTSE VN	0.00	18.12
Fubon FTSE VN	0.00	398.28
VNFIN LEAD ETF	0.00	36.39
Kim KINDEX VN VN30	0.00	-19.46
DCVMVN30 ETF Fund	0.00	-57.49
DCVMVN Diamond ETF	0.00	215.46

Nguồn: Bloomberg

Xu hướng dòng vốn ETFs

Áp lực bán mạnh từ nhóm cổ phiếu trụ về cuối phiên giao dịch hôm nay đã lấn át đội chút đà tăng điểm trước đó trong phiên, với các chỉ số chính khép phiên dao động nhẹ quanh mốc tham chiếu. Cụ thể, VN30 Index đóng cửa giảm 1,19%, VN100 Index đóng cửa giảm 0,65%, VN Finlead đóng cửa tăng 0,05% và VN Diamond đóng cửa tăng 0,1%.

Tương tự, các chứng chỉ quỹ ETFs cũng ghi nhận diễn biến trái chiều đôi chút. Cụ thể, E1FVN30 tham chiếu VN30 index đóng cửa giảm 1,04%, FUEFVN30 tham chiếu VN Diamond đóng cửa tăng 0,1% và FUESSVL tham chiếu VN Finlead đóng cửa tăng 0,41%.

Tổng khối lượng giao dịch ETFs trên thị trường tăng 63,96% so với phiên liền trước, đạt hơn 6,44 triệu chứng chỉ quỹ được khớp lệnh trong phiên, tương đương tổng giá trị khoảng 118,84 tỷ đồng. Trong đó thanh khoản tập trung chủ yếu ở E1FVN30 (38,27 tỷ đồng) và FUEFVN30 (76,7 tỷ đồng)...

Giao dịch khối ngoại phiên này diễn biến khả quan khi nhà đầu tư nước ngoài tiếp tục mua ròng với 14,36 tỷ đồng qua kênh ETFs nội trong phiên giao dịch hôm nay. Lực mua tập trung chủ yếu vào FUEVN100 (+0,57 tỷ đồng), FUEFVN30 (+47,02 tỷ đồng)...

THỊ TRƯỜNG THẾ GIỚI

Chỉ số	Điểm số	%Chg	YTD
Dow Jones	33,700.3	-0.13	-7.26
S&P500	3,949.9	-0.39	-17.13
VIX	22.6	1.25	31.48
DJ Futures	33,692.0	-0.13	-6.99
S&P Futures	3,950.0	-0.20	-16.99
Nikkei 225	28,115.7	0.61	-2.35
KOSPI	2,405.3	-0.59	-19.22
Shanghai	3,088.9	0.13	-15.13
Hang Seng	17,424.4	-1.31	-25.53
ASX	7,181.3	0.59	-3.54
FTSE 100	7,426.5	0.67	0.57
DAX	14,369.5	-0.07	-9.54
CAC40	6,624.0	-0.16	-7.40

THỊ TRƯỜNG HÀNG HÓA

	Giá (USD)	%Chg	YTD
Vàng	1745.3	0.42	-4.59
Dầu WTI	80.56	0.65	7.11
Dầu Brent	88.17	0.82	13.36

THỊ TRƯỜNG NGOẠI TỆ

	Giá	%Chg	YTD
BBDXY*	1288.65	-0.23	9.82
USD/JPY	141.65	0.35	-18.76
USD/CNY	7.138	0.38	-10.95
EUR/USD	1.0271	0.28	-9.67
GBP/USD	1.1834	0.09	-12.55

(*) Bloomberg Dollar Spot Index

Tin tức thế giới: OPEC+ cân nhắc tăng sản lượng trước khi phương Tây cấm vận dầu thô của Nga

Các nhà sản xuất dầu mỏ OPEC+ đang thảo luận về việc tăng sản lượng, theo ghi nhận của *Wall Street Journal*.

Động thái này có thể giúp hàn gắn rạn nứt giữa Arab Saudi và chính quyền Tổng thống Joe Biden, đồng thời giữ cho dòng chảy năng lượng ổn định trong bối cảnh châu Âu sắp chính thức cấm vận dầu mỏ của Nga.

Cụ thể, phái đoàn OPEC+ cho biết các nước thành viên đang cân nhắc nâng sản lượng dầu thô tới 500.000 thùng/ngày tại cuộc họp đầu tháng 12.

Cuộc họp diễn ra một ngày trước khi Liên minh châu Âu (EU) áp lệnh cấm vận đối với dầu nhập khẩu bằng đường biển từ Nga cũng như G7 xúc tiến kế hoạch áp trần giá. Cả hai động thái đều có thể loại bỏ nguồn cung dầu của Nga khỏi thị trường.

Sau khi *Wall Street Journal* và truyền thông đưa tin về cuộc thảo luận, Bộ trưởng Bộ Năng lượng Arab Saudi, Hoàng tử Abdulaziz bin Salman, đã phủ nhận thông tin trên và nói có thể OPEC+ sẽ cắt giảm sản lượng.

Nếu OPEC+ bơm thêm dầu ra thị trường, động thái đó sẽ đảo ngược một phần quyết định gây tranh cãi hồi tháng trước là giảm sản lượng 2 triệu thùng/ngày.

Nhà Trắng từng chỉ trích rằng việc giảm sản lượng của OPEC+ đã làm suy yếu các nỗ lực toàn cầu nhằm ngăn cản cuộc chiến của Nga ở Ukraine.

Quyết định của liên minh dầu mỏ cũng được coi là một cái tát vào mặt ông Biden ngay trước thềm cuộc bầu cử giữa kỳ cũng như ngay tại thời điểm lạm phát đang leo thang.

Mối quan hệ giữa Mỹ và Arab Saudi đã rơi xuống mức thấp do bất đồng về sản lượng dầu thô trong năm nay. Tuy nhiên, các quan chức Mỹ cho biết họ đang hướng tới cuộc họp tháng 12 của OPEC+ với một vài hy vọng.

Truyền thông xôn xao về cuộc thảo luận tăng sản lượng sau khi Washington đề nghị với một thẩm phán liên bang rằng Thái tử Arab Saudi Mohammed bin Salman nên được miễn trừ quốc gia trong vụ kiện liên quan đến vụ giết hại nhà báo Jamal Khashoggi.

Quyết định miễn trừ nói trên sẽ là một sự nhượng bộ đối với Thái tử Mohammed, giúp củng cố vị thế của ông với tư cách là người cai trị thực tế của Arab Saudi sau khi chính quyền Tổng thống Biden cố gắng cô lập ông trong nhiều tháng qua.

Theo lưu ý từ *Wall Street Journal*, đây quả thực là thời điểm bất thường để OPEC+ cân nhắc tăng sản lượng, bởi giá dầu thế giới đã giảm hơn 10% kể từ tuần đầu tiên của tháng 11.

Giá dầu Brent tiếp tục mất thêm 5% sau khi có tin tức về việc tăng nguồn cung, sau đó phục hồi phần nào nhờ bình luận của Hoàng tử Abdulaziz.

Các đại biểu cho biết việc tăng sản lượng là nhằm đáp ứng nhu cầu dự kiến sẽ đi lên trong mùa đông. So với mức trung bình năm

nay, nhu cầu tiêu thụ dầu thô có thể sẽ tăng 1,69 triệu thùng/ngày lên 101,3 triệu thùng/ngày trong quý đầu năm 2023.

Các nước OPEC+ cho biết họ đã nghiên cứu cẩn thận kế hoạch áp trần giá dầu Nga của G7, đồng thời thừa nhận một cách kín đáo rằng hành động kiểm soát thị trường của các nước tiêu thụ dầu là một mối đe dọa lớn.



Giá dầu Brent từ đầu năm 2022 đến phiên ngày 22/11.

Nga từng tuyên bố nước này sẽ không bán dầu cho bất kỳ quốc gia nào tham gia vào kế hoạch giới hạn giá. Điều này có thể khiến nguồn cung từ Nga - một trong ba nhà sản xuất dầu lớn nhất thế giới - biến mất khỏi thị trường.

Tháng trước, trả lời câu hỏi về nguy cơ thiếu hụt nguồn cung từ Nga, Hoàng tử Abdulaziz cho biết Arab Saudi sẽ "cung cấp dầu thô cho tất cả những ai cần từ chúng tôi". OPEC đã phát tín hiệu tới phương Tây rằng họ sẽ can thiệp nếu sản lượng của Nga đi xuống.

Cuộc thảo luận về việc tăng sản lượng có thể khơi mào cho một cuộc chiến tiềm tàng giữa hai nhà sản xuất lớn nhất của OPEC+ là Arab Saudi và Nga. Hai nước là đồng minh thân cận trong ngành công nghiệp dầu mỏ, dù từng xích mích trong quá khứ.

Giới chức Arab Saudi từng khẳng định rằng quyết định giảm sản lượng của họ vào tháng trước không phải là nhằm hỗ trợ cuộc chiến của Nga ở Ukraine.

Thay vào đó, OPEC+ chỉ đang cố giải quyết việc nhu cầu tiêu thụ năng lượng đi xuống trong bối cảnh nền kinh tế toàn cầu có dấu hiệu chững lại.

Việc nâng sản lượng trước lệnh cấm vận của EU và kế hoạch áp trần giá của G7 có thể khiến Arab Saudi lập luận rằng họ đang hành động vì lợi ích của chính mình chứ không phải của Nga.

Ngoài ra, còn một yếu tố khác đang thúc đẩy cuộc thảo luận sản lượng. Hai thành viên lớn khác trong liên minh là Iraq và UAE đang muốn bơm thêm dầu, các phái đoàn OPEC+ cho hay.

Theo các phái đoàn, cả hai nước đều đang kêu gọi OPEC+ nâng hạn ngạch sản lượng của họ. Nếu đề nghị này được chấp thuận,

sản lượng dầu của Iraq và UAE có thể tăng lên. UAE từ lâu đã kêu gọi được nâng hạn ngạch, nhưng đều bị Arab Saudi khước từ.

Theo hệ thống hạn ngạch phức tạp của OPEC+, UAE có nghĩa vụ phải giữ sản lượng dầu thô không vượt quá 3,018 triệu thùng/ngày.

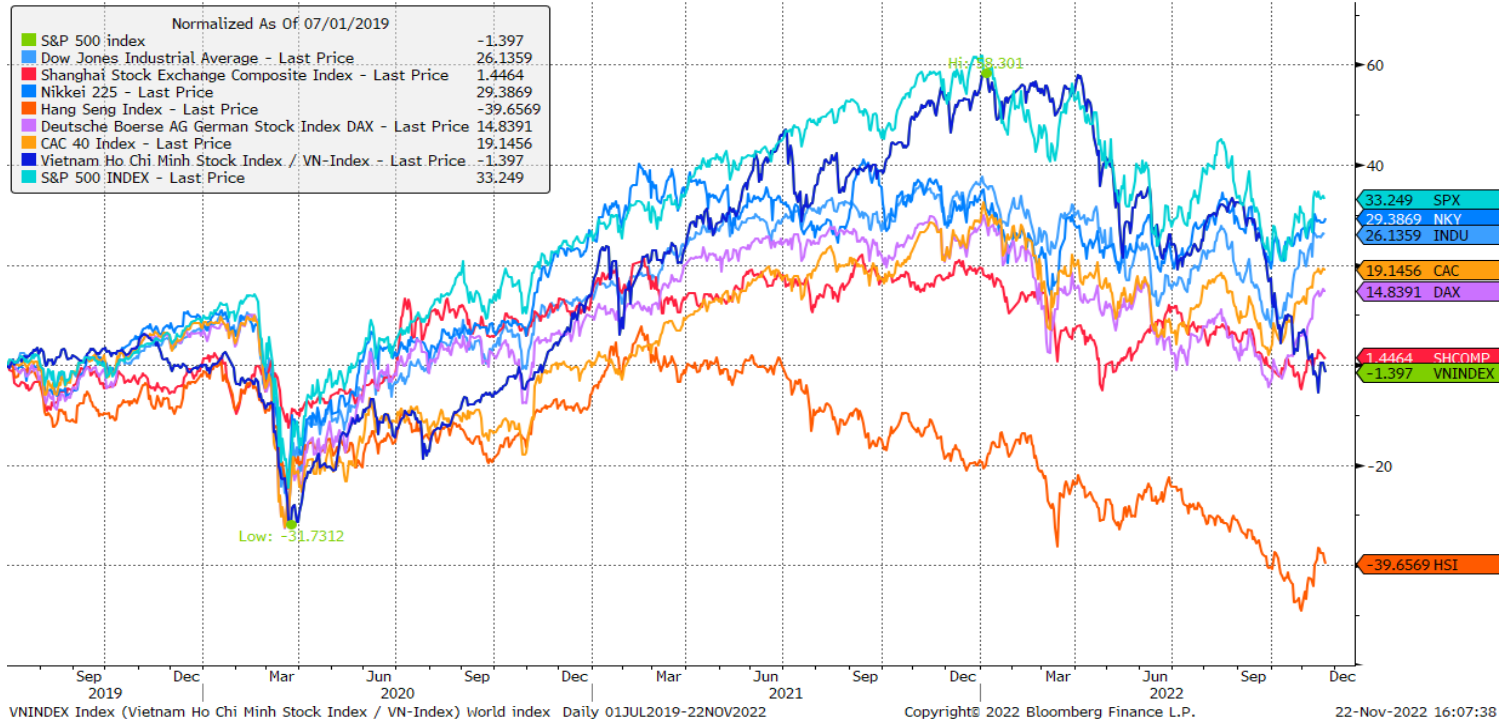
Công ty dầu mỏ nhà nước Abu Dhabi National Oil hiện khai thác phần lớn dầu thô của UAE. Abu Dhabi National Oil có công suất khoảng 4,45 triệu thùng/ngày và đang đặt mục tiêu đưa mức khai thác lên 5 triệu thùng/ngày vào năm 2025.

Trong khi đó, hồi đầu tháng 11, Thủ tướng Iraq Mohammed Shia' al-Sudani thông báo rằng nước này sẽ thảo luận về hạn ngạch mới với các thành viên khác tại cuộc họp kế tiếp. Hiện, Iraq là nhà sản xuất dầu thô lớn thứ hai OPEC.

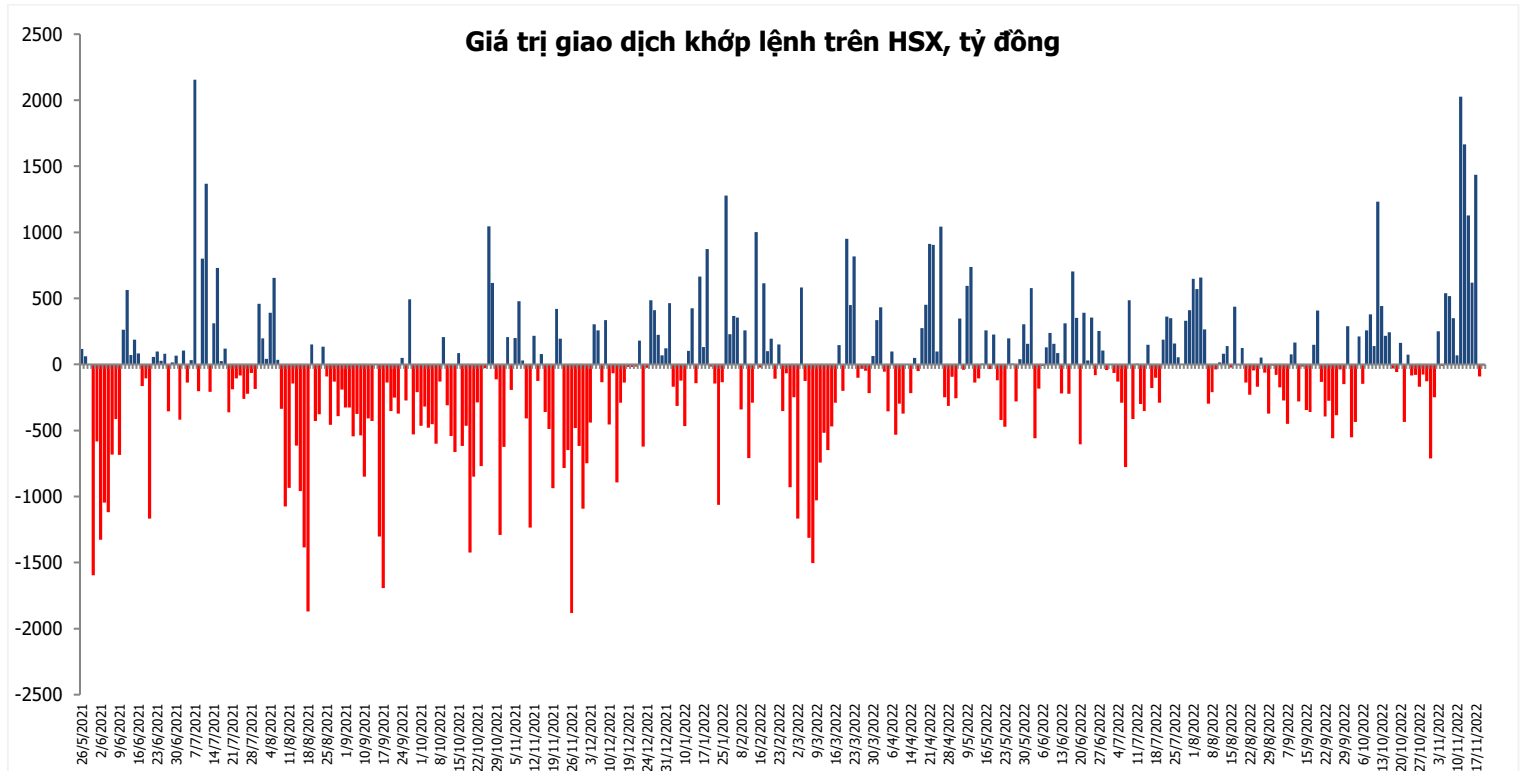
Nguồn: Wall Street Journal.

Đồ thị so sánh VNINDEX và các thị trường quốc tế

Stock Market Index - Major World Indices



Đồ thị giá trị mua/bán ròng khớp lệnh của NĐTNN trên sàn HSX



Liên hệ Phòng nghiên cứu khách hàng cá nhân:

Trần Hoàng Sơn	Trưởng bộ phận/Kiểm soát	son.tranhoang@mbs.com.vn
Ngô Quốc Hưng	Chuyên Viên Nghiên cứu cao cấp	hung.ngoquoc@mbs.com.vn
Phạm Văn Quỳnh	Chuyên viên Nghiên cứu	quynh.phamvan@mbs.com.vn
Nguyễn Quỳnh Hoa	Chuyên viên Nghiên cứu	hoa.nguyenquynh@mbs.com.vn
Đặng Duy Việt	Chuyên viên Nghiên cứu	viet.dangduy@mbs.com.vn
Đinh Việt Long	Chuyên viên Nghiên cứu	long.dinhviet@mbs.com.vn

Hệ Thống Khuyến Nghị: Hệ thống khuyến nghị của MBS được xây dựng dựa trên mức chênh lệch của giá mục tiêu 12 tháng và giá cổ phiếu trên thị trường tại thời điểm đánh giá

Xếp hạng	Khi (giá mục tiêu – giá hiện tại)/giá hiện tại
MUA	$\geq 20\%$
KHẢ QUAN	Từ 10% đến 20%
PHÙ HỢP THỊ TRƯỜNG	Từ -10% đến +10%
KÉM KHẢ QUAN	Từ -10% đến -20%
BÁN	$\leq -20\%$

CÔNG TY CỔ PHẦN CHỨNG KHOÁN MB (MBS)

Được thành lập từ tháng 5 năm 2000 bởi Ngân hàng TMCP Quân đội (MB), Công ty CP Chứng khoán MB (MBS) là một trong 5 công ty chứng khoán đầu tiên tại Việt Nam, Sau nhiều năm không ngừng phát triển, MBS đã trở thành một trong những công ty chứng khoán hàng đầu Việt Nam cung cấp các dịch vụ bao gồm: môi giới, nghiên cứu và tư vấn đầu tư, nghiệp vụ ngân hàng đầu tư, và các nghiệp vụ thị trường vốn. Mạng lưới chi nhánh và các phòng giao dịch của MBS đã được mở rộng và hoạt động có hiệu quả tại nhiều thành phố trọng điểm như Hà Nội, TP, HCM, Hải Phòng và các vùng chiến lược khác. Khách hàng của MBS bao gồm các nhà đầu tư cá nhân và tổ chức, các tổ chức tài chính và doanh nghiệp. Là thành viên Tập đoàn MB, MBS có nguồn lực lớn về con người, tài chính và công nghệ để có thể cung cấp cho Khách hàng các sản phẩm và dịch vụ phù hợp mà rất ít các công ty chứng khoán khác có thể cung cấp.

MBS tự hào được nhìn nhận là:

- Công ty môi giới hàng đầu, đứng đầu thị phần môi giới từ năm 2009.
- Công ty nghiên cứu có tiếng nói trên thị trường với đội ngũ chuyên gia phân tích có kinh nghiệm, cung cấp các sản phẩm nghiên cứu về kinh tế và thị trường chứng khoán;
- Nhà cung cấp đáng tin cậy các dịch vụ về nghiệp vụ ngân hàng đầu tư cho các công ty quy mô vừa.

Tuyên bố miễn trách nhiệm: Bản quyền năm 2022 thuộc về Công ty CP Chứng khoán MB (MBS). Những thông tin sử dụng trong báo cáo được thu thập từ những nguồn đáng tin cậy và MBS không chịu trách nhiệm về tính chính xác của chúng. Quan điểm thể hiện trong báo cáo này là của (các) tác giả và không nhất thiết liên hệ với quan điểm chính thức của MBS. Không một thông tin cũng như ý kiến nào được viết ra nhằm mục đích quảng cáo hay khuyến nghị mua/bán bất kỳ chứng khoán nào. Báo cáo này không được phép sao chép, tái bản bởi bất kỳ cá nhân hoặc tổ chức nào khi chưa được phép của MBS.

MBS HỢI SỞ

Tòa nhà MB, số 21 Cát Linh, Đống Đa, Hà Nội
ĐT: + 84 24 7304 5688 - Fax: + 84 24 3726 2601
Webiste: www.mbs.com.vn