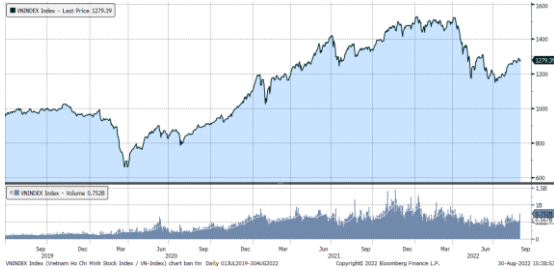


MARKET STRATEGY DAILY: NỔ LẠI ĐÀ TĂNG NHỜ CÁC CỔ PHIẾU TRỤ !

Báo cáo chi tiết 30/08/2022

Diễn biến chỉ số VN-Index



THỊ TRƯỜNG CƠ SỞ

	VNIndex	HNXIndex	Upcom
Đóng cửa	1279.39	293.86	92.39
Thay đổi	8.59	-1.69	0.82
%Chg	0.68	-0.57	0.90
YTD	-14.61	-38.00	-18.00
KLGD (tr.cp)	526.10	69.30	39.58
%Chg	-60.79	-87.60	-54.47
GTGD (tỷ đ)	13,835.94	1,630.71	791.29
<i>Số mã tăng</i>	226	92	218
<i>Số mã giảm</i>	208	70	71
<i>Không đổi</i>	87	74	75
Vốn hóa (ngh. tỷ đ)	5087.43	307.63	1250.59
PE	13.66	16.95	14.74
PB	2.11	1.74	1.68
NĐTNN Mua (tỷ đ)	653.46	12.91	19.18
NĐTNN Bán (tỷ đ)	667.87	10.94	5.64
Ròng	-14.41	1.97	13.54

THỊ TRƯỜNG HỘTL

	Đóng cửa	Thay đổi	%Chg
VN30-Index	1298.14	4.89	0.38
VN30F2209	1287.00	1.00	0.08
VN30F2210	1284.50	4.70	0.37
VN30F2212	1279.00	13.30	1.05
VN30F2303	1270.50	6.20	0.49

Diễn biến thị trường:

- Thị trường trong nước bật tăng trở lại, nối tiếp đà phục hồi trong phiên chiều qua. Đà tăng có sự dẫn dắt từ nhóm cổ phiếu ngân hàng.
- Thanh khoản khớp lệnh sàn HOSE giảm còn 12.214 tỷ đồng so với phiên bùng nổ hôm qua 18.807 tỷ đồng.
- Thị trường bật tăng trở lại nối tiếp đà hồi phục gần 22 điểm ở phiên chiều qua, bên cạnh đó chứng khoán thế giới "xanh mượt" cũng hỗ trợ đà đi lên của thị trường trong nước trong phiên hôm nay. Việc thanh khoản giảm không phải là tín hiệu đáng ngại khi thị trường chỉ còn giao dịch phiên ngày mai nữa là nghỉ lễ dài ngày, nhà đầu tư cũng giảm giao dịch để hạn chế rủi ro thông tin tác động từ bên ngoài hoặc giảm phí margin trong... Về kỹ thuật, chỉ số Vn-Index đã lấp xong GAP giảm ở phiên hôm qua, thị trường đi lên nhờ các cổ phiếu trụ dẫn dắt khi thanh khoản thấp cũng là tín hiệu tích cực lúc này. Do vậy, khả năng thị trường sẽ còn tiếp tục tăng điểm ở phiên trước kỳ nghỉ với thanh khoản thấp, dòng tiền sẽ tiếp tục luân phiên giữa các nhóm cổ phiếu như ngân hàng, dầu khí, hóa chất, bất động sản khu công nghiệp, chứng khoán,...

Tin tức thế giới:

- Liên minh châu Âu (EU) đã gần đạt tới mục tiêu dự trữ khí đốt, sớm hơn 2 tháng so với kế hoạch đề ra, trong bối cảnh các nước trong khu vực chuẩn bị bước vào một mùa đông khắc nghiệt vì Nga hạn chế cung cấp khí đốt và giá năng lượng tăng chóng mặt. Đây là một tin tốt giữa lúc Nga chuẩn bị khoá đường ống Nord Stream 1 để bảo dưỡng. Hãng tin Bloomberg dẫn dữ liệu từ cơ quan Hạ tầng Khí đốt châu Âu (Gas Infrastructure Europe - GIE) cho biết dự trữ khí đốt trong EU đã đạt 79,4% công suất ở thời điểm ngày 27/8, so với mục tiêu đề ra là đến ngày 1/11 đạt 80% công suất. Năm nay, EU đã thắt chặt các quy định về dự trữ khí đốt, sau khi mức dự trữ của mùa đông năm ngoái hoá ra ít hơn những năm trước đó, đặc biệt tại các khu dự trữ ở Đức kiểm soát bởi hãng khí đốt quốc doanh Nga Gazprom. Việc dự trữ khí đốt giảm trong mùa đông 2021 là một nguyên nhân khiến giá năng lượng ở châu Âu tăng vọt. Dự trữ khí đốt giúp hấp thụ bớt các cú sốc về nguồn cung và đáp ứng khoảng 25-30% nhu cầu tiêu thụ khí đốt của châu Âu trong mùa đông. Với dự trữ lớn hơn, các quốc gia châu Âu ở vào một vị thế tốt hơn để ứng phó với khả năng bị Nga siết chặt thêm nguồn cung cấp khí đốt.

Nhận định thị trường HỘTL:

- Thị trường hôm nay lấy lại đà hồi phục đã giúp cho cả 4 HỘTL đóng cửa tăng từ 1 đến 13,3 điểm. Cụ thể, VN30F2209 tăng 0,1% lên mức 1.287 điểm, hiện đang thấp hơn 11,14 điểm so với chỉ số cơ sở VN30. Trong khi đó, tổng thanh khoản thị trường phiên hôm nay tăng 5,03% so với phiên liền trước, đạt 249.607 hợp đồng được khớp lệnh trong phiên.

NHÓM NGÀNH

	%Chg	YTD
Tiện ích	0.42	0.83
Tài chính	0.20	-17.88
Công nghiệp	-0.83	-27.46
Hàng TD thiết yếu	1.07	-9.14
Nguyên vật liệu	0.33	-31.68
Hàng TD không thiết yếu	-0.92	6.73
Năng lượng	-0.57	-13.91
Y tế	-0.47	-6.48
Công nghệ thông tin	-0.08	10.26
Bất động sản	-0.17	-24.93

Top CP tác động tăng lên VNIndex

Mã	Đóng cửa	%Chg	Đóng góp vào Index
VCB	86.00	4.24	4.31
GVR	26.65	6.81	1.81
BID	39.80	2.05	1.03
GAS	118.90	1.19	0.68
CTG	28.40	1.79	0.61

Top CP tác động giảm lên VNIndex

Mã	Đóng cửa	%Chg	Đóng góp vào Index
DIG	38.00	-4.52	-0.26
MWG	73.30	-0.95	-0.25
PLX	42.25	-1.52	-0.20
KBC	34.65	-2.67	-0.18
DXG	26.00	-4.41	-0.17

Top NĐTNN mua ròng trên HSX

Mã	Đóng cửa	%Chg	GT ròng (tỷ VND)
PVD	21.60	0.47	54.92
VHM	59.90	0.34	37.57
GAS	118.90	1.19	35.80
CTG	28.40	1.79	34.87
DXG	26.00	-4.41	26.18

Top NĐTNN bán ròng trên HSX

Mã	Đóng cửa	%Chg	GT ròng (tỷ VND)
TLG	59.00	-3.28	-41.68
PHR	70.70	3.82	-34.89
DGC	100.10	2.88	-25.77
VIC	63.60	0.00	-20.82
VNM	76.00	0.66	-16.43

NHẬN ĐỊNH THỊ TRƯỜNG: NỔ LẠI ĐÀ TĂNG NHỜ CÁC CỔ PHIẾU TRỤ !

Thị trường chứng khoán Châu Á bật tăng trở lại ngoại trừ thị trường Trung Quốc mặc dù quốc gia này đang cố gắng vực dậy nền kinh tế suy yếu bằng cách áp dụng những cách thức từng mang lại thành công trong quá khứ: hạ lãi suất và tăng chi tiêu công. Nhưng các biện pháp này hiện bị cho là chưa đủ.

Chứng khoán Nhật Bản tăng 1,14%. Bên cạnh đó, thị trường Hàn Quốc với chỉ số Kосpi cũng vọt 0,99%. Thị trường Trung Quốc đồng loạt đi xuống, chỉ số Shanghai Composite giảm 0,42 chỉ số Shenzhen Component sụt 0,39%. Chỉ số Hang Seng của Hong Kong cũng lùi 0,57%. Chỉ số ASX 200 của Australia tăng 0,47%, chỉ số NZX 50 của New Zealand tăng 1,82%.

Thị trường chứng khoán Mỹ tiếp tục giảm điểm trong phiên giao dịch ngày thứ Hai (29/8), nối tiếp đà giảm của phiên ngày thứ Sáu tuần trước trong bối cảnh nhà đầu tư lo ngại về chính sách tiền tệ thắt lại để chống lạm phát. Giá cổ phiếu ở Phố Wall đang để mất một phần thành quả tăng xác lập trong mùa hè, sau khi Chủ tịch Cục Dự trữ Liên bang Mỹ (Fed) Jerome Powell và các quan chức khác của ngân hàng trung ương này gần đây liên tục phát tín hiệu rằng Fed sẽ tiếp tục tăng lãi suất để kéo lạm phát xuống cho dù việc này có thể gây tổn thất về tăng trưởng kinh tế.

Thị trường trong nước bật tăng trở lại, nối tiếp đà phục hồi trong phiên chiều qua. Đà tăng có sự dẫn dắt từ nhóm cổ phiếu ngân hàng, bên cạnh đó còn có sự hỗ trợ từ nhóm cổ phiếu dầu khí, năng lượng, bất động sản khu công nghiệp,... Thanh khoản sụt giảm sau phiên bùng nổ hôm qua không phải là tín hiệu đáng ngại, do có kỳ nghỉ kéo dài chẵn ngang khiến nhà đầu giảm giao dịch.

Dừng lúc đóng cửa, chỉ số VN-Index tăng 8,59 điểm (+0,68%) lên 1.279,39 điểm, bên cạnh đó chỉ số VN30 cũng tăng 4,89 điểm (+0,38%) đạt 1.298,14 điểm. Độ rộng thị trường nghiêng về bên mua, toàn thị trường có 226 mã tăng/208 mã giảm, ở rổ VN30 có 18 mã tăng và 8 mã giảm giá. Nhóm midcap và smallcap ngược dòng thị trường, giảm lần lượt 0,6% và 0,27%.

Các cổ phiếu lớn gây sức ép lên thị trường phiên này là: VCB (+4,24%), GVR (+6,81%), BID (+2,05%), GAS (+1,19%), CTG (+1,79%),... đã bù đắp áp lực giảm giá ở các cổ phiếu lớn khác như: DIG (-4,52%), MWG (-0,95%), PLX (-1,52%), KBC (-2,67%), DXG (-4,41%),...

Thanh khoản khớp lệnh sàn HOSE giảm còn 12.214 tỷ đồng so với phiên bùng nổ hôm qua 18.807 tỷ đồng và mức bình quân 13.335 tỷ đồng của tuần trước. Tổng cộng có 474 triệu cổ phiếu được chuyển nhượng thành công so với mức bình quân 604 triệu cổ phiếu 10 ngày trước đó.

Khối ngoại quay lại mua ròng nhẹ 1,35 tỷ đồng trên toàn thị trường. Lực mua tập trung ở các cổ phiếu như: PVD, VHM, GAS, CTG, DXG,...

Ở chiều ngược lại, TLG, PHR, DGC, VIC, VNM,... là những cổ phiếu bị nhà đầu tư nước ngoài bán ròng trong phiên này.

Tóm lại, thị trường bật tăng trở lại nối tiếp đà hồi phục gần 22 điểm ở phiên chiều qua, bên cạnh đó chứng khoán thế giới "xanh mướt" cũng hỗ trợ đà đi lên của thị trường trong nước trong phiên hôm nay. Việc thanh khoản giảm không phải là tín hiệu đáng ngại khi thị trường chỉ còn giao dịch phiên ngày mai nữa là nghỉ lễ dài ngày, nhà đầu tư cũng giảm giao dịch để hạn chế rủi ro thông tin tác động từ bên ngoài hoặc giảm phí margin trong,... Về kỹ thuật, chỉ số Vn-Index đã lấp xong GAP giảm ở phiên hôm qua, thị trường đi lên nhờ các cổ phiếu trụ dẫn dắt khi thanh khoản thấp cũng là tín hiệu tích cực lúc này. Do vậy, khả năng thị trường sẽ còn tiếp tục tăng điểm ở phiên trước kỳ nghỉ với thanh khoản thấp, dòng tiền sẽ tiếp tục luân phiên giữa các nhóm cổ phiếu như ngân hàng, dầu khí, hóa chất, bất động sản khu công nghiệp, chứng khoán,...

Đồ thị kỹ thuật VNINDEX



VNINDEX Index (Vietnam Ho Chi Minh Stock Index / VN-Index) Đồ thị kỹ thuật VNINDEX Daily 02JAN2020-30AUG2022 Copyright© 2022 Bloomberg Finance L.P. 30-Aug-2022 15:39:30

Chỉ số tham chiếu

	Đóng cửa	%Chg	YTD
VN30 Index	1298.14	0.38	-15.47
VN50 Index	2100.27	0.12	-20.46
VN FinLead	1781.43	0.02	-18.30
VN Diamond	1934.64	-0.35	-1.93
VN100 Index	1254.53	0.08	-17.70

Xu hướng dòng vốn ETFs

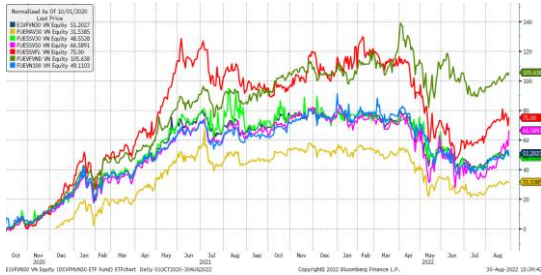
Thị trường lấy lại đà phục hồi nhờ lực kéo của nhóm cổ phiếu trụ đã giúp các chỉ số chính khép phiên trong sắc xanh. Cụ thể, VN30 Index đóng cửa tăng 0,38%, VN100 Index đóng cửa tăng 0,08%, VN Finlead đóng cửa tăng 0,02% và chỉ có VN Diamond đóng cửa giảm 0,35%.

Tương tự, các chứng chỉ quỹ ETFs cũng ghi nhận diễn biến tích cực. Cụ thể, E1VFN30 tham chiếu VN30 index đóng cửa tăng 0,87%, FUEVFN30 tham chiếu VN Diamond index đóng cửa tăng 0,95% và FUESSVFL tham chiếu VN Finlead index đóng cửa tăng 3,23%.

Tổng khối lượng giao dịch ETFs trên thị trường giảm 47,5% so với phiên liền trước, đạt hơn 1,49 triệu chứng chỉ quỹ được khớp lệnh trong phiên, tương đương tổng giá trị khoảng 36,09 tỷ đồng. Trong đó thanh khoản tập trung chủ yếu ở E1VFN30 (5,39 tỷ đồng) và FUEVFN30 (24,36 tỷ đồng)...

Giao dịch khối ngoại phiên này diễn biến kém khả quan khi nhà đầu tư nước ngoài tiếp tục bán ròng với 3,01 tỷ đồng qua kênh ETFs nội trong phiên giao dịch hôm nay. Lực bán tập trung chủ yếu vào FUEVFN30 (-2,75 tỷ đồng), FUEVN100 (-0,71 tỷ đồng),...

Diễn biến các Quỹ ETF nội địa YTD



ETFs nội địa

	Đóng cửa	%Chg	KLGD
E1VFN30	22	0.87	245,400
FUEMAV30	15.39	0.65	122,200
FUESSV30	15.91	-1.97	12,700
FUESSV50	21.49	6.92	14,500
FUESSVFL	18.2	3.23	174,700
FUEVFN30	27.72	0.95	878,700
FUEVN100	16.76	-2.56	49,600

Dòng vốn NĐTNN qua ETFs nội

+/- Dòng vốn (tỷ đồng)	1 ngày	YTD
E1VFN30	-0.65	-795.12
FUEMAV30	-0.01	-28.10
FUESSV30	0.05	1.51
FUESSV50	-0.09	-5.21
FUESSVFL	1.16	1,325.28
FUEVFN30	-2.75	5,281.75
FUEVN100	-0.71	-156.16

Dòng vốn NĐTNN qua ETFs ngoại

+/- Dòng vốn (tr. USD)	1 ngày	YTD
VanEck Vectors VN	0.00	-42.65
Xtrackers FTSE VN	0.00	8.44
Fubon FTSE VN	0.00	243.89
Premia MSCI VN	0.00	1.79
Kim KINDEX VN VN30	0.00	7.99
DCVMVN30 ETF Fund	0.00	-58.52
Asian Growth CUBS	0.00	0.00

Nguồn: Bloomberg

THỊ TRƯỜNG THẾ GIỚI

Chỉ số	Điểm số	%Chg	YTD
Dow Jones	32,099.0	-0.57	-11.67
S&P500	4,030.6	-0.67	-15.43
VIX	25.3	-3.40	47.04
DJ Futures	32,318.0	0.76	-10.79
S&P Futures	4,069.3	0.94	-14.48
Nikkei 225	28,195.6	1.14	-2.07
KOSPI	2,450.9	0.99	-17.69
Shanghai	3,227.2	-0.42	-11.33
Hang Seng	19,949.0	-0.37	-14.74
ASX	6,998.3	0.47	-6.00
FTSE 100	7,467.3	0.54	1.12
DAX	13,089.4	1.52	-17.60
CAC40	6,293.3	1.14	-12.02

THỊ TRƯỜNG HÀNG HÓA

	Giá (USD)	%Chg	YTD
Vàng	1737.13	0.00	-5.03
Dầu WTI	96.86	-0.15	28.79
Dầu Brent	104.72	-0.35	34.64

THỊ TRƯỜNG NGOẠI TỆ

	Giá	%Chg	YTD
BBDXY*	1289.91	-0.31	9.92
USD/JPY	138.29	0.31	-16.78
USD/CNY	6.9016	0.11	-7.90
EUR/USD	1.0029	0.32	-11.79
GBP/USD	1.1742	0.28	-13.23

(*) Bloomberg Dollar Spot Index

Tin tức thế giới: Dự trữ khí đốt gần đạt mục tiêu, châu Âu bớt lo sợ khi Nga chuẩn bị khoá Nord Stream 1!

Liên minh châu Âu (EU) đã gần đạt tới mục tiêu dự trữ khí đốt, sớm hơn 2 tháng so với kế hoạch đề ra, trong bối cảnh các nước trong khu vực chuẩn bị bước vào một mùa đông khắc nghiệt vì Nga hạn chế cung cấp khí đốt và giá năng lượng tăng chóng mặt. Đây là một tin tốt giữa lúc Nga chuẩn bị khoá đường ống Nord Stream 1 để bảo dưỡng.

Hãng tin Bloomberg dẫn dữ liệu từ cơ quan Hạ tầng Khí đốt châu Âu (Gas Infrastructure Europe - GIE) cho biết dự trữ khí đốt trong EU đã đạt 79,4% công suất ở thời điểm ngày 27/8, so với mục tiêu đề ra là đến đến ngày 1/11 đạt 80% công suất.

Năm nay, EU đã thắt chặt các quy định về dự trữ khí đốt, sau khi mức dự trữ của mùa đông năm ngoái hoá ra ít hơn những năm trước đó, đặc biệt tại các khu dự trữ ở Đức kiểm soát bởi hãng khí đốt quốc doanh Nga Gazprom. Việc dự trữ khí đốt giảm trong mùa đông 2021 là một nguyên nhân khiến giá năng lượng ở châu Âu tăng vọt.

Dự trữ khí đốt giúp hấp thụ bớt các cú sốc về nguồn cung và đáp ứng khoảng 25-30% nhu cầu tiêu thụ khí đốt của châu Âu trong mùa đông. Với dự trữ lớn hơn, các quốc gia châu Âu ở vào một vị thế tốt hơn để ứng phó với khả năng bị Nga siết chặt thêm nguồn cung cấp khí đốt. Từ ngày thứ Tư tuần này, Gazprom sẽ đóng đường ống Nord Stream 1 trong vòng 3 ngày để tiến hành một đợt bảo trì không nằm trong kế hoạch.

Thời tiết được dự báo bớt nóng hơn ở khu vực Đông Âu và một số nơi thuộc bán đảo Iberian trong tuần tới cũng sẽ giúp các quốc gia tiết kiệm được thêm khí đốt vì nhu cầu sử dụng điều hoà không khí sẽ giảm bớt.



Ảnh minh họa - Ảnh: Reuters.

Giá khí đốt ở châu Âu trong phiên giao dịch ngày thứ Hai giảm mạnh nhất kể từ tháng 3, sau khi Đức tuyên bố dự trữ khí đốt của nước này đang tăng nhanh hơn so với kế hoạch. Phiên giảm này giúp giải toả bớt áp lực đối với châu Âu sau khi giá khí đốt trong khu vực đã tăng khoảng 6 lần trong vòng 1 năm trở lại đây. Chốt phiên, giá khí đốt sau sau trên sàn TTF ở Hà Lan – giá tham chiếu của thị trường khí đốt châu Âu - sụt 21%.

EU muốn giảm phụ thuộc vào Nga, nhà cung cấp năng lượng lớn nhất của khu vực này. Các nước EU đang cố gắng "cai" khí đốt Nga bằng cách tăng sử dụng các nguồn năng lượng tái sinh, tăng cường hiệu quả năng lượng, và nhập khẩu khí đốt qua đường ống và khí hoá lỏng (LNG) qua đường biển từ các nhà cung cấp khác ở vùng Địa Trung Hải, châu Phi, Trung Đông và Mỹ.

Ủy ban châu Âu (EC) cho rằng việc đạt mục tiêu dự trữ khí đốt sẽ giúp cải thiện tình hình an ninh năng lượng ở châu Âu trong mùa đông này. Phát biểu ngày 29/8, Chủ tịch EC Ursula von der Leyen nói rằng EU sẽ triển khai việc can thiệp thị trường điện bằng các biện pháp ngăn hạn nhằm kiềm chế sự leo thang của giá điện, tiến tới phá vỡ mối liên kết giữa giá khí đốt và giá điện.

Tại Ba Lan, dự trữ khí đốt đã đạt mức gần 100% công suất vào ngày 27/8. Dự trữ của Bồ Đào Nha đã đầy. Dự trữ của Italy đạt 81%, của Hungary đạt 62%; và của Bulgaria đạt 60% - theo dữ liệu được GIE công bố.

Tại Đức, dự trữ đang đầy nhanh và được dự báo đến tháng 9 sẽ đạt mục tiêu 85% mà nước này đề ra - theo Bộ trưởng Bộ Kinh tế Đức Robert Habeck.

Tuy nhiên, cho dù dự trữ khí đốt có đạt mục tiêu, Đức vẫn đối mặt nguy cơ không có đủ khí đốt để dùng trong mùa đông này nếu bị Nga cắt khí đốt - theo ông Klaus Mueller, Chủ tịch Cơ quan Mạng lưới Liên bang Đức, trong một cuộc trả lời phỏng vấn Bloomberg trong tháng 8.

Đức - quốc gia nhập khẩu năng lượng lớn nhất trong EU - đang khởi động lại các nhà máy nhiệt điện chạy bằng than nhằm tiết kiệm khí đốt. Nước này cũng đang gấp rút hoàn thiện để đưa ra vào sử dụng hạ tầng mới phục vụ cho việc nhập khẩu LNG. Hai cảng LNG nổi đầu tiên của Đức dự kiến sẽ đi vào hoạt động trong mùa đông năm nay.

Thủ tướng Pháp Elisabeth Borne hối thúc các doanh nghiệp cắt giảm sử dụng năng lượng nếu không Chính phủ nước này có thể phải áp dụng chế độ chia khẩu phần khí đốt trong mùa đông này trong trường hợp Nga "khóa van".

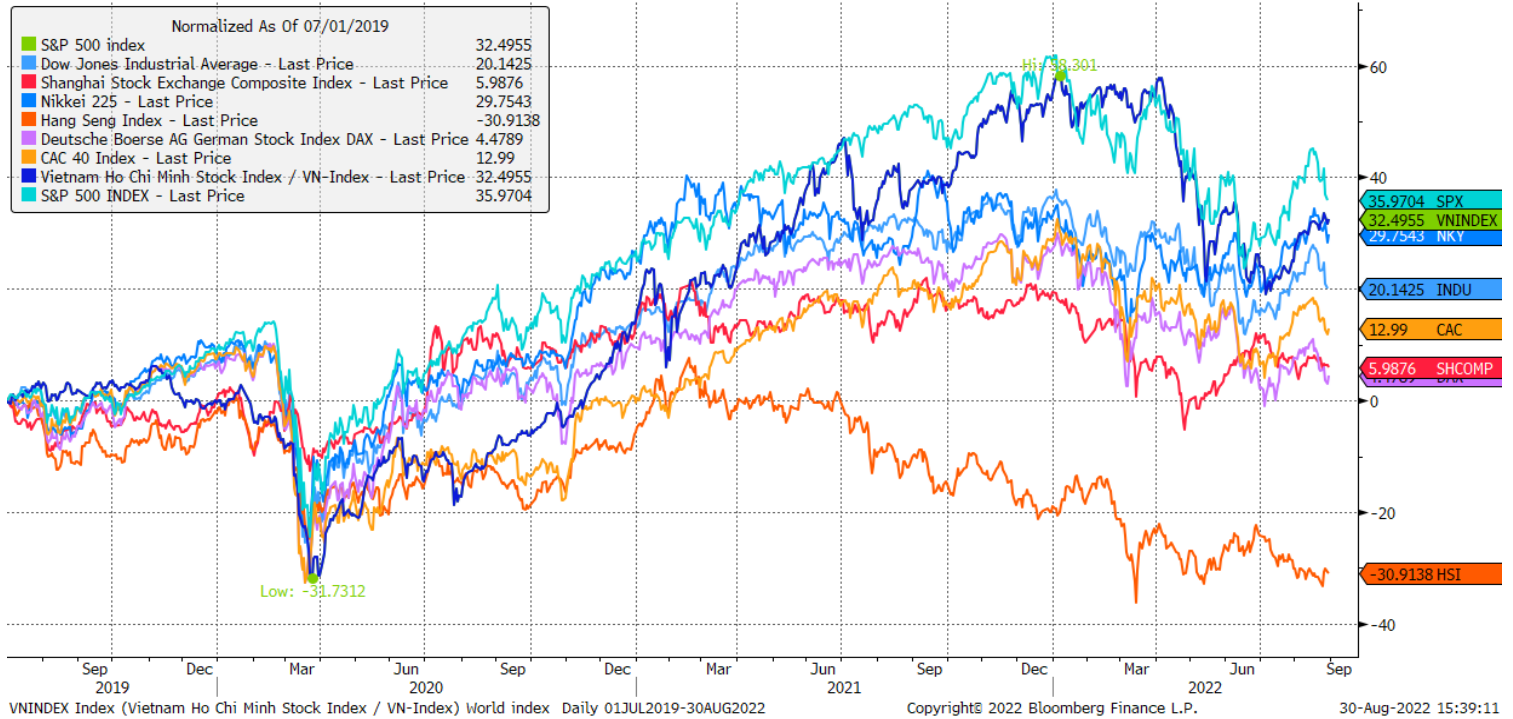
"Việc thiếu khí đốt chỉ sau 1 đêm hoàn toàn có thể xảy ra, cùng với đó là những hậu quả nghiêm trọng về kinh tế và xã hội", bà Borne phát biểu ngày 29/8, nhấn mạnh rằng các công ty sẽ là đối tượng đầu tiên bị áp khẩu phần khí đốt.

Với dự trữ khí đốt hiện đạt hơn 90% công suất, Pháp có thể có đủ khí đốt để vượt qua một mùa đông với nhiệt độ bình thường - Phó chủ tịch điều hành của hãng năng lượng Engie, bà Claire Waysand, nhận định.

Nguồn: Reuters.

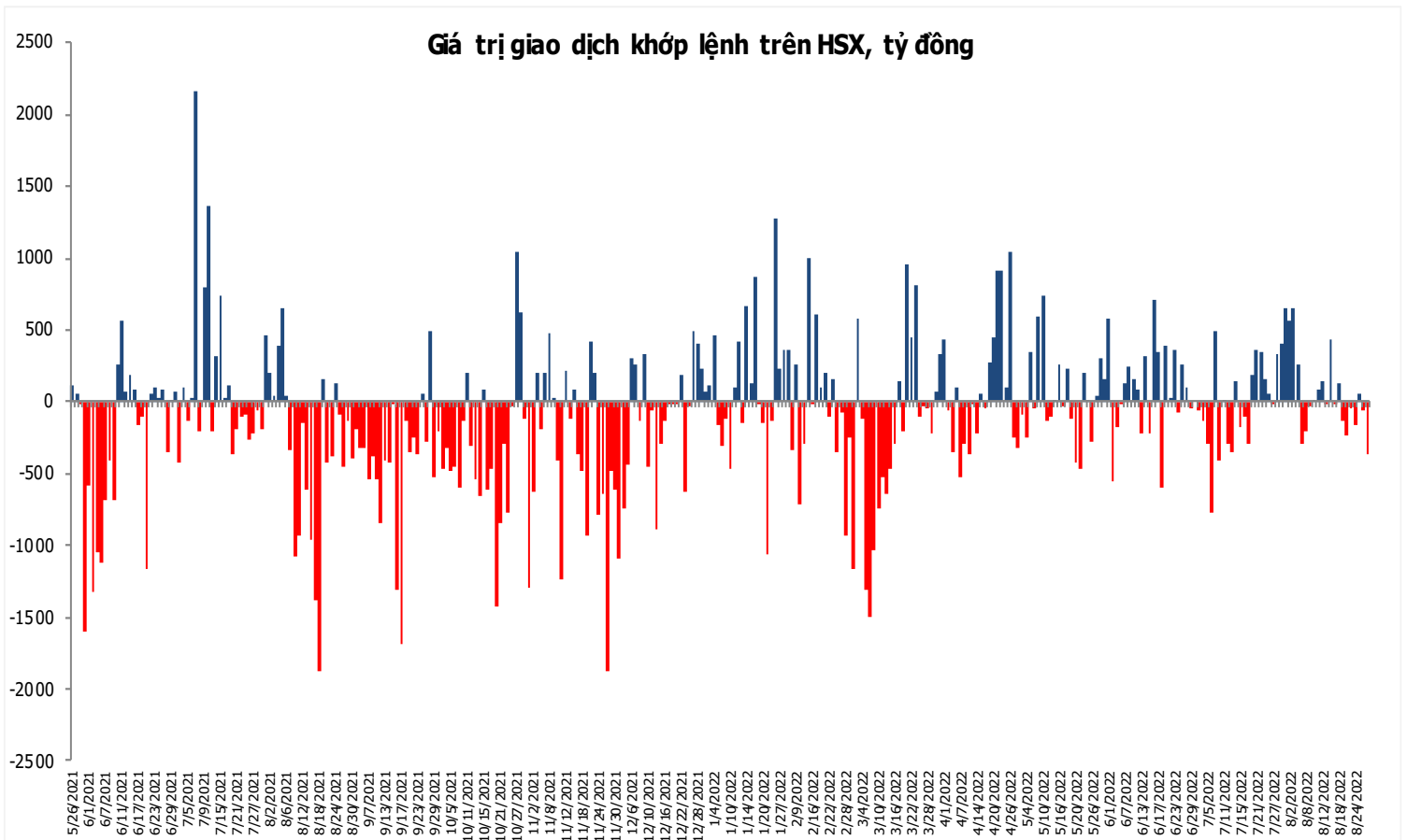
Đồ thị so sánh VNINDEX và các thị trường quốc tế

Stock Market Index - Major World Indices



Đồ thị giá trị mua/bán ròng khớp lệnh của NĐTNN trên sàn HSX

Giá trị giao dịch khớp lệnh trên HSX, tỷ đồng



Nguồn: Bloomberg, Finpro

Liên hệ Phòng nghiên cứu khách hàng cá nhân:

Trần Hoàng Sơn	Trưởng bộ phận/Kiểm soát	son.tranhoang@mbs.com.vn
Ngô Quốc Hưng	Chuyên Viên Nghiên cứu cao cấp	hung.ngoquoc@mbs.com.vn
Phạm Văn Quỳnh	Chuyên viên Nghiên cứu	quynh.phamvan@mbs.com.vn
Nguyễn Quỳnh Hoa	Chuyên viên Nghiên cứu	hoa.nguyenquynh@mbs.com.vn
Nguyễn Hòa Hợp	Chuyên viên Nghiên cứu	hop.nguyenhoa@mbs.com.vn
Đặng Duy Việt	Chuyên viên Nghiên cứu	viet.dangduy@mbs.com.vn

Hệ Thống Khuyến Nghị: Hệ thống khuyến nghị của MBS được xây dựng dựa trên mức chênh lệch của giá mục tiêu 12 tháng và giá cổ phiếu trên thị trường tại thời điểm đánh giá

Xếp hạng	Khi (giá mục tiêu – giá hiện tại)/giá hiện tại
MUA	$\geq 20\%$
KHẢ QUAN	Từ 10% đến 20%
PHÙ HỢP THỊ TRƯỜNG	Từ -10% đến +10%
KÉM KHẢ QUAN	Từ -10% đến -20%
BÁN	$\leq -20\%$

CÔNG TY CỔ PHẦN CHỨNG KHOÁN MB (MBS)

Được thành lập từ tháng 5 năm 2000 bởi Ngân hàng TMCP Quân đội (MB), Công ty CP Chứng khoán MB (MBS) là một trong 5 công ty chứng khoán đầu tiên tại Việt Nam, Sau nhiều năm không ngừng phát triển, MBS đã trở thành một trong những công ty chứng khoán hàng đầu Việt Nam cung cấp các dịch vụ bao gồm: môi giới, nghiên cứu và tư vấn đầu tư, nghiệp vụ ngân hàng đầu tư, và các nghiệp vụ thị trường vốn. Mạng lưới chi nhánh và các phòng giao dịch của MBS đã được mở rộng và hoạt động có hiệu quả tại nhiều thành phố trọng điểm như Hà Nội, TP, HCM, Hải Phòng và các vùng chiến lược khác. Khách hàng của MBS bao gồm các nhà đầu tư cá nhân và tổ chức, các tổ chức tài chính và doanh nghiệp. Là thành viên Tập đoàn MB, MBS có nguồn lực lớn về con người, tài chính và công nghệ để có thể cung cấp cho Khách hàng các sản phẩm và dịch vụ phù hợp mà rất ít các công ty chứng khoán khác có thể cung cấp.

MBS tự hào được nhìn nhận là:

- Công ty môi giới hàng đầu, đứng đầu thị phần môi giới từ năm 2009.
- Công ty nghiên cứu có tiếng nói trên thị trường với đội ngũ chuyên gia phân tích có kinh nghiệm, cung cấp các sản phẩm nghiên cứu về kinh tế và thị trường chứng khoán;
- Nhà cung cấp đáng tin cậy các dịch vụ về nghiệp vụ ngân hàng đầu tư cho các công ty quy mô vừa.

Tuyên bố miễn trách nhiệm: Bản quyền năm 2022 thuộc về Công ty CP Chứng khoán MB (MBS). Những thông tin sử dụng trong báo cáo được thu thập từ những nguồn đáng tin cậy và MBS không chịu trách nhiệm về tính chính xác của chúng. Quan điểm thể hiện trong báo cáo này là của (các) tác giả và không nhất thiết liên hệ với quan điểm chính thức của MBS. Không một thông tin cũng như ý kiến nào được viết ra nhằm mục đích quảng cáo hay khuyến nghị mua/bán bất kỳ chứng khoán nào. Báo cáo này không được phép sao chép, tái bản bởi bất kỳ cá nhân hoặc tổ chức nào khi chưa được phép của MBS.

MBS HỢI SỞ

Tòa nhà MB, số 21 Cát Linh, Đống Đa, Hà Nội
ĐT: + 84 24 7304 5688 - Fax: + 84 24 3726 2601
Webiste: www.mbs.com.vn