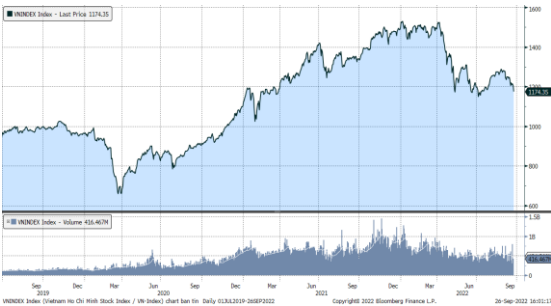


## MARKET STRATEGY DAILY: DÒNG TIỀN QUAY LẠI BẮT ĐÁY !

Báo cáo chi tiết 26/09/2022

### Diễn biến chỉ số VN-Index



### THỊ TRƯỜNG CƠ SỞ

	VNIndex	HNXIndex	Upcom
<b>Đóng cửa</b>	1174.35	255.68	86.68
<b>Thay đổi</b>	-28.93	-8.76	-1.91
<b>%Chg</b>	-2.40	-3.31	-2.15
<b>YTD</b>	-21.62	-46.06	-23.07
<b>KLGD (tr.cp)</b>	757.09	87.71	41.79
<b>%Chg</b>	35.89	31.16	-51.18
<b>GTGD (tỷ đ)</b>	17,552.32	1,845.48	718.12
<i>Số mã tăng</i>	42	41	76
<i>Số mã giảm</i>	462	164	245
<i>Không đổi</i>	31	32	44
<b>Vốn hóa (ngh. tỷ đ)</b>	4668.54	268.68	1167.42
<b>PE</b>	12.62	15.44	13.70
<b>PB</b>	1.94	1.51	1.56
<b>NĐTNN Mua (tỷ đ)</b>	1,099.44	3.67	14.39
<b>NĐTNN Bán (tỷ đ)</b>	1,657.87	2.28	59.02
<b>Ròng</b>	-558.43	1.39	-44.63

### THỊ TRƯỜNG HỘTL

	Đóng cửa	Thay đổi	%Chg
<b>VN30-Index</b>	1187.22	-28.19	-2.32
<b>VN30F2210</b>	1192.00	-18.00	-1.49
<b>VN30F2211</b>	1183.90	-20.50	-1.70
<b>VN30F2212</b>	1190.00	-16.30	-1.35
<b>VN30F2303</b>	1189.00	-24.60	-2.03

### Diễn biến thị trường:

- Sau khi giảm liên mạch 4 tuần liên tiếp nhưng thanh khoản không tăng, thị trường giảm mạnh như phiên hôm nay đã thu hút được dòng tiền lớn quay lại bắt đáy. Tính từ đỉnh tháng 8, chỉ số Vn-Index đã giảm 133 điểm, tương suất 10,33% nhưng chưa để mất đáy tháng 7, tuy nhiên nhiều nhóm cổ phiếu đã để mất ngưỡng hỗ trợ này. Thị trường trong nước đang chịu tác động kép từ thông tin nâng lãi suất cả trong và ngoài nước. Nhìn theo hướng tích cực thì đây là xu hướng chung trên thế giới khi các ngân hàng trung ương đang chạy đua nâng lãi suất để kiềm chế lạm phát, thực tế lãi suất huy động của các ngân hàng cũng đã rục rịch từ trước, tỷ giá cũng vậy. Do đó, thị trường đã chiết khấu các biến cố này trong 4 tuần vừa qua, nhịp điều chỉnh của thị trường trong nước đang đồng pha với thị trường thế giới cả về xu hướng và tốc độ giảm. Do vậy, chúng tôi cho rằng thị trường đã đi đến đoạn cuối của nhịp điều chỉnh. Trên cơ sở đó, các nhịp giảm sẽ là cơ hội để mua gom cổ phiếu.

### Tin tức thế giới:

- Ngày 26/9, lần đầu tiên sau 13 năm (kể từ ngày 31/3/2009) đồng nội tệ của Hàn Quốc đã giảm xuống dưới mốc 1.420 won/USD trong bối cảnh Cục Dự trữ liên bang Mỹ (Fed) thắt chặt chính sách tiền tệ một cách quyết liệt. Tại phiên giao dịch sáng cùng ngày, đồng won đã được giao dịch ở mức 1.428,40 won/USD, giảm 19,10 won so với phiên đóng cửa hôm trước. Có thời điểm đồng won đã giảm xuống mức thấp nhất là 1.429,90 won/USD. Đây là lần thứ ba "kịch bản" này diễn ra sau cuộc khủng hoảng tài chính châu Á năm 1998 và cuộc khủng hoảng tài chính toàn cầu năm 2009. Đồng won Hàn Quốc đã trượt dốc sau quyết định mới nhất của Fed về việc tăng lãi suất thêm 0,75 điểm phần trăm lần thứ ba liên tiếp trong năm 2022. Fed hiện còn ám chỉ các đợt tăng lãi suất lớn hơn nữa, bao gồm cả một đợt tăng 0,75 điểm phần trăm nữa ngay trong những tháng cuối năm 2022. Việc đồng USD tăng giá được xác định bắt nguồn từ chỉ số giá tiêu dùng tháng 8/2022 của Mỹ mới công bố đã tăng 8,3% so với cùng kỳ năm 2021, cao hơn mức dự đoán của thị trường là 8,0%.

### Nhận định thị trường HỘTL:

- Áp lực bán lớn xuất hiện ngay từ khi thị trường mở cửa và tiếp tục mạnh dần lên trong phiên chiều đã khiến cả 4 HỘTL đóng cửa giảm từ 16,3 đến 24,6 điểm. Cụ thể, VN30F2210 giảm 1,5% xuống mức 1.192 điểm, hiện đang cao hơn 4,78 điểm so với chỉ số cơ sở VN30. Trong khi đó, tổng thanh khoản thị trường phiên hôm nay tăng 11,03% so với phiên liền trước, đạt 313.267 hợp đồng được khớp lệnh trong phiên.

## NHÓM NGÀNH NH

	%Chg	YTD
Tiện ích	-2.11	-1.34
Tài chính	-3.05	-27.67
Công nghiệp	-3.54	-34.74
Hàng TD thiết yếu	-2.77	-14.48
Nguyên vật liệu	-2.50	-36.10
Hàng TD không thiết yếu	-2.33	-0.26
Năng lượng	-5.44	-22.43
Y tế	-1.03	-7.53
Công nghệ thông tin	-1.66	4.45
Bất động sản	-2.64	-29.75

## Top CP tác động tăng lên VNIndex

Mã	Đóng cửa	%Chg	Đóng góp vào Index
GAS	113.60	0.98	0.55
VIB	22.55	1.12	0.14
EIB	35.10	1.15	0.13
VCG	26.00	3.17	0.10
TCH	11.45	4.09	0.08

## Top CP tác động giảm lên VNIndex

Mã	Đóng cửa	%Chg	Đóng góp vào Index
CTG	23.50	-6.00	-1.74
BID	33.40	-3.88	-1.68
VHM	55.90	-2.27	-1.42
VNM	74.00	-3.52	-1.40
VPB	27.60	-4.00	-1.27

## Top NĐTNN mua ròng trên HSX

Mã	Đóng cửa	%Chg	GT ròng (tỷ VND)
HPG	22.40	-1.32	67.95
STB	20.50	-4.43	67.42
BCM	93.80	-0.95	20.72
E1VFN30	20.27	-2.64	16.41
VCB	75.00	-1.19	10.71

## Top NĐTNN bán ròng trên HSX

Mã	Đóng cửa	%Chg	GT ròng (tỷ VND)
NLG	33.05	-6.90	-169.96
KDH	29.60	-5.43	-140.85
SSI	19.50	-5.57	-69.17
VNM	74.00	-3.52	-62.77
CTG	23.50	-6.00	-62.52

## NHẬN ĐỊNH THỊ TRƯỜNG: DÒNG TIỀN QUAY LẠI BẮT ĐÁY !

Thị trường chứng khoán Châu Á tiếp tục giảm điểm sau chuỗi giảm 4 tuần liên tiếp, trong khi đó chứng khoán Châu Âu mở cửa đã có những tín hiệu phục hồi, các hợp đồng tương lai trên thị trường Mỹ cũng đang thu hẹp đà giảm.

Tại Mỹ, Chủ tịch Cục Dự trữ Liên bang Mỹ (Fed) Jerome Powell cảnh báo, việc chống lạm phát có thể mang tới "một số đau đớn" đối với kinh tế Mỹ, khi lãi suất cao hơn khiến thị trường việc làm tăng trưởng chậm hơn, chi phí vay mượn đắt đỏ hơn và có thể dẫn tới làn sóng giảm nhân sự.

Ngân hàng trung ương tại hơn 80 quốc gia trên thế giới, bao gồm Anh, các quốc gia châu Âu, Canada, Indonesia,... đều đang có động thái tương tự: nâng lãi suất để kiềm chế lạm phát, theo số liệu của World Bank. Tình trạng thắt chặt tiền tệ trên quy mô rộng toàn cầu lần đầu tiên lại xuất hiện sau 5 thập kỷ, khi lạm phát vượt mục tiêu của nhiều quốc gia và nhiều khả năng tình trạng này không sớm chấm dứt.

Chỉ số MSCI All Country World Index của chứng khoán thế giới giảm 5% trong tuần vừa qua. Đây cũng là tuần giảm thứ 5 trong 6 tuần, mức giảm mạnh nhất kể từ giữa tháng 6, năm nay chỉ số này đã mất 24,8% và chính thức đi vào thị trường giá xuống (thị trường giảm hơn 20% kể từ đỉnh gần nhất).

Thị trường trong nước có phiên giảm mạnh sau khi đã giảm liền 4 tuần liên tiếp. Kể từ mức đỉnh cuối tháng 8, chỉ số Vn-index đã giảm hơn 133 điểm, tương đương giảm 10,33% đã kích hoạt được dòng tiền lớn quay lại bắt đáy trong phiên hôm nay.

Dừng lúc đóng cửa, chỉ số VN-Index giảm 28,93 điểm (-2,4%) còn 1.174,35 điểm, bên cạnh đó chỉ số VN30 cũng sụt 28,19 điểm (-2,32%) xuống 1.187,22 điểm. Độ rộng thị trường nghiêng về bên bán, toàn thị trường có 35 mã tăng/329 mã giảm, ở rổ VN30 chỉ có 2 mã tăng trong khi có tới 27 mã giảm. Nhóm midcap và smallcap cũng giảm lần lượt 3,77% và 3,68%.

Các cổ phiếu lớn gây áp lực lên thị trường phiên này là: CTG (-6%), BID (-3,88%), VHM (-2,27%), VNM (-3,52%), VPB (-4%),... đã lần ợt nỗ lực tăng giá ở các cổ phiếu lớn khác như: GAS (+0,98%), VIB (+1,12%), EIB (+1,15%), VCG (+3,17%), TCH (+4,09%),...

Thanh khoản khớp lệnh sàn HOSE tăng lên mức 15.976 tỷ đồng so với mức bình quân 10.407 tỷ đồng của tuần trước. Tổng cộng có 702 triệu cổ phiếu được chuyển nhượng thành công so với mức bình quân 528 triệu cổ phiếu 10 ngày trước đó.

Khối ngoại bán ròng 557 tỷ đồng trên sàn HOSE. Lực bán tập trung ở các cổ phiếu như: NLG, KDH, SSI, VNM, CTG,... Ở chiều ngược lại, HPG, STB, BCM, E1VFN30, VCB,... là những cổ phiếu/chứng chỉ quỹ được nhà đầu tư nước ngoài mua ròng trong phiên này.

Tóm lại, sau khi giảm liền mạch 4 tuần liên tiếp nhưng thanh khoản không tăng, thị trường giảm mạnh như phiên hôm nay đã thu hút được dòng tiền lớn quay lại bắt đáy. Tính từ đỉnh tháng 8, chỉ số Vn-Index đã giảm 133 điểm, tương suất 10,33% nhưng chưa để mất đáy tháng 7, tuy nhiên nhiều nhóm cổ phiếu đã để mất ngưỡng hỗ trợ này. Thị trường trong nước đang chịu tác động kép từ thông tin nâng lãi suất cả trong và ngoài nước. Nhìn theo hướng tích cực thì đây là xu hướng chung trên thế giới khi các ngân hàng trung ương đang chạy đua nâng lãi suất để kiềm chế lạm phát, thực tế lãi suất huy động của các ngân hàng cũng đã rục rịch từ trước, tỷ giá cũng vậy. Do đó, thị trường đã chiết khấu các biến cố này trong 4 tuần vừa qua, nhịp điều chỉnh của thị trường trong nước đang đồng pha với thị trường thế giới cả về xu hướng và tốc độ giảm. Do vậy, chúng tôi cho rằng thị trường đã đi đến đoạn cuối của nhịp điều chỉnh. Trên cơ sở đó, các nhịp giảm sẽ là cơ hội để mua gom cổ phiếu.

## Đồ thị kỹ thuật VNINDEX



VNINDEX Index (Vietnam Ho Chi Minh Stock Index / VN-Index) Đồ thị kỹ thuật VNINDEX Daily 02JAN2020-26SEP2022

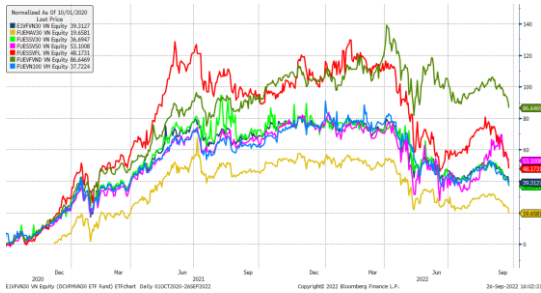
Copyright© 2022 Bloomberg Finance L.P.

26-Sep-2022 16:02:18

## Chỉ số tham chiếu

	Đóng cửa	%Chg	YTD
<b>VN30 Index</b>	1187.22	-2.32	-22.69
<b>VN50 Index</b>	1900.6	-2.69	-28.02
<b>VN FinLead</b>	1528.25	-3.75	-29.91
<b>VN Diamond</b>	1770.19	-2.69	-10.27
<b>VN100 Index</b>	1145.19	-2.76	-24.87

## Diễn biến các Quỹ ETF nội địa YTD



## ETFs nội địa

	Đóng cửa	%Chg	KLGD
<b>E1FVN30</b>	20.27	-2.64	1,354,700
<b>FUEMAV30</b>	14	-2.71	101,000
<b>FUESSV30</b>	14.64	-3.05	12,400
<b>FUESSV50</b>	19.75	-0.75	6,200
<b>FUESSVFL</b>	15.41	-3.26	478,800
<b>FUEVFN30</b>	25.16	-2.10	1,230,000
<b>FUEVN100</b>	15.48	-1.78	92,800

## Dòng vốn NĐTNN qua ETFs nội

+/- Dòng vốn (tỷ đồng)	1 ngày	YTD
<b>E1FVN30</b>	16.41	-940.02
<b>FUEMAV30</b>	0.04	-27.13
<b>FUESSV30</b>	-0.06	0.68
<b>FUESSV50</b>	-0.03	-5.91
<b>FUESSVFL</b>	-0.31	1,359.76
<b>FUEVFN30</b>	5.22	4,884.12
<b>FUEVN100</b>	-0.46	-167.16

## Dòng vốn NĐTNN qua ETFs ngoại

+/- Dòng vốn (tr. USD)	1 ngày	YTD
<b>VanEck Vectors VN</b>	0.00	-42.65
<b>Xtrackers FTSE VN</b>	0.00	8.44
<b>Fubon FTSE VN</b>	0.00	243.89
<b>Premia MSCI VN</b>	0.00	1.79
<b>Kim KINDEX VN VN30</b>	0.00	7.99
<b>DCVMVN30 ETF Fund</b>	0.00	-58.52
<b>Asian Growth CUBS</b>	0.00	0.00

Nguồn: Bloomberg

## Xu hướng dòng vốn ETFs

Thị trường gặp áp lực bán mạnh xuyên suốt phiên giao dịch hôm nay, do đó khiến các chỉ số chính tiếp tục chìm trong sắc đỏ. Cụ thể, VN30 Index đóng cửa giảm 2,32%, VN100 Index đóng cửa giảm 2,76%, VN Finlead đóng cửa giảm 3,75% và VN Diamond đóng cửa giảm 2,69%.

Tương tự, các chứng chỉ quỹ ETFs cũng ghi nhận diễn biến không mấy tích cực. Cụ thể, E1FVN30 tham chiếu VN30 index đóng cửa giảm 2,64%, FUEVFN30 tham chiếu VN Diamond đóng cửa giảm 2,1% và FUESSVFL tham chiếu VN Finlead đóng cửa giảm 3,26%.

Tổng khối lượng giao dịch ETFs trên thị trường tăng 53,47% so với phiên liền trước, đạt hơn 3,27 triệu chứng chỉ quỹ được khớp lệnh trong phiên, tương đương tổng giá trị khoảng 68,73 tỷ đồng. Trong đó thanh khoản tập trung chủ yếu ở E1FVN30 (27,33 tỷ đồng) và FUEVFN30 (30,93 tỷ đồng)...

Giao dịch khối ngoại phiên này diễn biến khả quan hơn khi nhà đầu tư nước ngoài quay lại mua ròng với 20,81 tỷ đồng qua kênh ETFs nội trong phiên giao dịch hôm nay. Lực mua tập trung chủ yếu vào FUEVFN30 (+5,22 tỷ đồng), E1FVN30 (+16,41 tỷ đồng)...



## THỊ TRƯỜNG THẾ GIỚI

Chỉ số	Điểm số	%Chg	YTD
Dow Jones	29,590.4	-1.62	-18.57
S&P500	3,693.2	-1.72	-22.51
VIX	31.8	6.12	84.38
DJ Futures	29,632.0	-0.12	-18.20
S&P Futures	3,704.8	-0.11	-22.14
Nikkei 225	26,431.6	-2.66	-8.20
KOSPI	2,220.9	-3.02	-25.41
Shanghai	3,051.2	-1.20	-16.17
Hang Seng	17,855.1	-0.44	-23.69
ASX	6,469.4	-1.60	-13.10
FTSE 100	7,006.0	-0.18	-5.13
DAX	12,320.4	0.29	-22.44
CAC40	5,800.7	0.30	-18.91

## THỊ TRƯỜNG HÀNG HÓA

	Giá (USD)	%Chg	YTD
Vàng	1646.61	0.16	-9.98
Dầu WTI	78.29	-0.57	4.10
Dầu Brent	85.5	-0.75	9.93

## THỊ TRƯỜNG NGOẠI TỆ

	Giá	%Chg	YTD
BBDXY*	1344.36	0.35	14.56
USD/JPY	143.84	-0.37	-19.99
USD/CNY	7.1535	-0.35	-11.15
EUR/USD	0.9685	-0.02	-14.82
GBP/USD	1.0752	-0.99	-20.54

(\*) Bloomberg Dollar Spot Index

## Tin tức thế giới: Đồng won mất giá kỷ lục kể từ cuộc khủng hoảng tài chính toàn cầu 2009.

Ngày 26/9, lần đầu tiên sau 13 năm (kể từ ngày 31/3/2009) đồng nội tệ của Hàn Quốc đã giảm xuống dưới mốc 1.420 won/USD trong bối cảnh Cục Dự trữ liên bang Mỹ (Fed) thắt chặt chính sách tiền tệ một cách quyết liệt.

Tại phiên giao dịch sáng cùng ngày, đồng won đã được giao dịch ở mức 1.428,40 won/USD, giảm 19,10 won so với phiên đóng cửa hôm trước. Có thời điểm đồng won đã giảm xuống mức thấp nhất là 1.429,90 won/USD.

Đây là lần thứ ba "kịch bản" này diễn ra sau cuộc khủng hoảng tài chính châu Á năm 1998 và cuộc khủng hoảng tài chính toàn cầu năm 2009.

Đồng won Hàn Quốc đã trượt dốc sau quyết định mới nhất của Fed về việc tăng lãi suất thêm 0,75 điểm phần trăm lần thứ ba liên tiếp trong năm 2022. Fed hiện còn ám chỉ các đợt tăng lãi suất lớn hơn nữa, bao gồm cả một đợt tăng 0,75 điểm phần trăm nữa ngay trong những tháng cuối năm 2022.

Việc đồng USD tăng giá được xác định bắt nguồn từ chỉ số giá tiêu dùng tháng 8/2022 của Mỹ mới công bố đã tăng 8,3% so với cùng kỳ năm 2021, cao hơn mức dự đoán của thị trường là 8,0%.

Các thị trường đặc biệt bối rối bởi chỉ số giá tiêu dùng lõi của Mỹ (không bao gồm các nhóm hàng dễ biến động như năng lượng và thực phẩm) đang tăng trở lại sau khi giảm dần trong vài tháng qua: từ mức 6,5% trong tháng Ba xuống còn 6,2% vào tháng Tư; 6,0% vào tháng Năm và 5,9% trong tháng Sáu và tháng Bảy.

Giao dịch cổ phiếu ở thị trường Seoul cũng ở mức thấp hơn do các nhà đầu tư lo ngại về nguy cơ xảy ra suy thoái kinh tế toàn cầu. Chỉ số KOSPI đã giảm 59,23 điểm (tương đương 2,59%) khi giao dịch ở mức 2.230,77 điểm vào lúc 10h51 trong khi người nước ngoài ở Hàn Quốc đã bán phá giá ròng 76,5 tỷ won (53,6 triệu USD) cổ phiếu trong nước.

Mặc dù các nhà hoạch định chính sách ở Hàn Quốc cho rằng người dân không cần phải hoảng sợ về sự suy yếu mạnh của đồng won song tâm lý thị trường vẫn mong manh, nhất là đã có sự biến động tiền tệ tăng cao trong những tháng gần đây.

Các cơ quan quản lý ngoại hối của Hàn Quốc cho biết họ có kế hoạch mua các giao dịch kỳ hạn bằng USD từ các công ty đóng tàu trong nước (khi cần thiết) và coi đó như một phần trong nỗ lực giúp hạn chế sự suy yếu mạnh của đồng won. Theo đó, sau khi chốt đơn đặt hàng, các nhà đóng tàu Hàn Quốc chuyển USD cho các ngân hàng trước để phòng ngừa rủi ro ngoại hối.

Bên cạnh đó, sự phục hồi của đồng USD cũng làm tăng giá trị quy đổi đồng won (của số tiền mà các công ty đóng tàu phải trả cho các ngân hàng sau đó) và khiến họ khó có thể chuyển tiếp đồng USD.

Nếu chính phủ mua tiền tệ chuyển tiếp từ các công ty đóng tàu trong nước sẽ có thể giúp tạo ra nguồn cung USD và giúp giảm bớt áp lực giảm giá đối với đồng won.

Trong động thái mới nhất nhằm ổn định thị trường ngoại hối, Ngân hàng trung ương Hàn Quốc (BoK) tuần trước đã đồng ý sẽ ký một thỏa

thuận hoán đổi tiền tệ tạm thời trị giá 10 tỷ USD với Dịch vụ Hưu trí Quốc gia (NPS), quỹ hưu trí nhà nước của Hàn Quốc trong tháng 10 tới.

Thỏa thuận này sẽ cho phép NPS tiếp cận nguồn dự trữ ngoại hối của BoK để đảm bảo nguồn cung USD (thay vì từ thị trường) để tài trợ cho khoản đầu tư ra nước ngoài.

Động thái này cũng nhằm giảm bớt nhu cầu USD trên thị trường giao ngay do NPS mở rộng đầu tư ra nước ngoài, vốn đang được coi là lý do gây áp lực giảm giá đối với đồng won.



Trong một tin liên quan, Thống đốc BoK Rhee Chang-yong cùng ngày cho biết giá tiêu dùng của Hàn Quốc có thể sẽ tiếp tục duy trì ở ngưỡng từ 5-6% một thời gian nữa trong bối cảnh giá năng lượng và thực phẩm tăng cao và đồng nội tệ yếu đi so với USD.

Phát biểu tại cuộc họp của Ủy ban Quốc hội cùng ngày ông nhấn mạnh rằng nền kinh tế lớn thứ tư châu Á dự kiến sẽ chứng kiến đà tăng trưởng chậm lại trong năm 2023 do sự suy giảm của nền kinh tế Trung Quốc và các điều kiện bên ngoài gia tăng.

Ông lưu ý thêm rằng: "Giá tiêu dùng của Hàn Quốc tăng với tốc độ chậm hơn trong tháng Tám sau khi tăng ở mức cao nhất trong 24 năm vào tháng Bảy khi giá dầu toàn cầu giảm. Tuy nhiên, Hàn Quốc vẫn sẽ phải đối mặt với áp lực lạm phát cao do giá năng lượng và lương thực tăng."

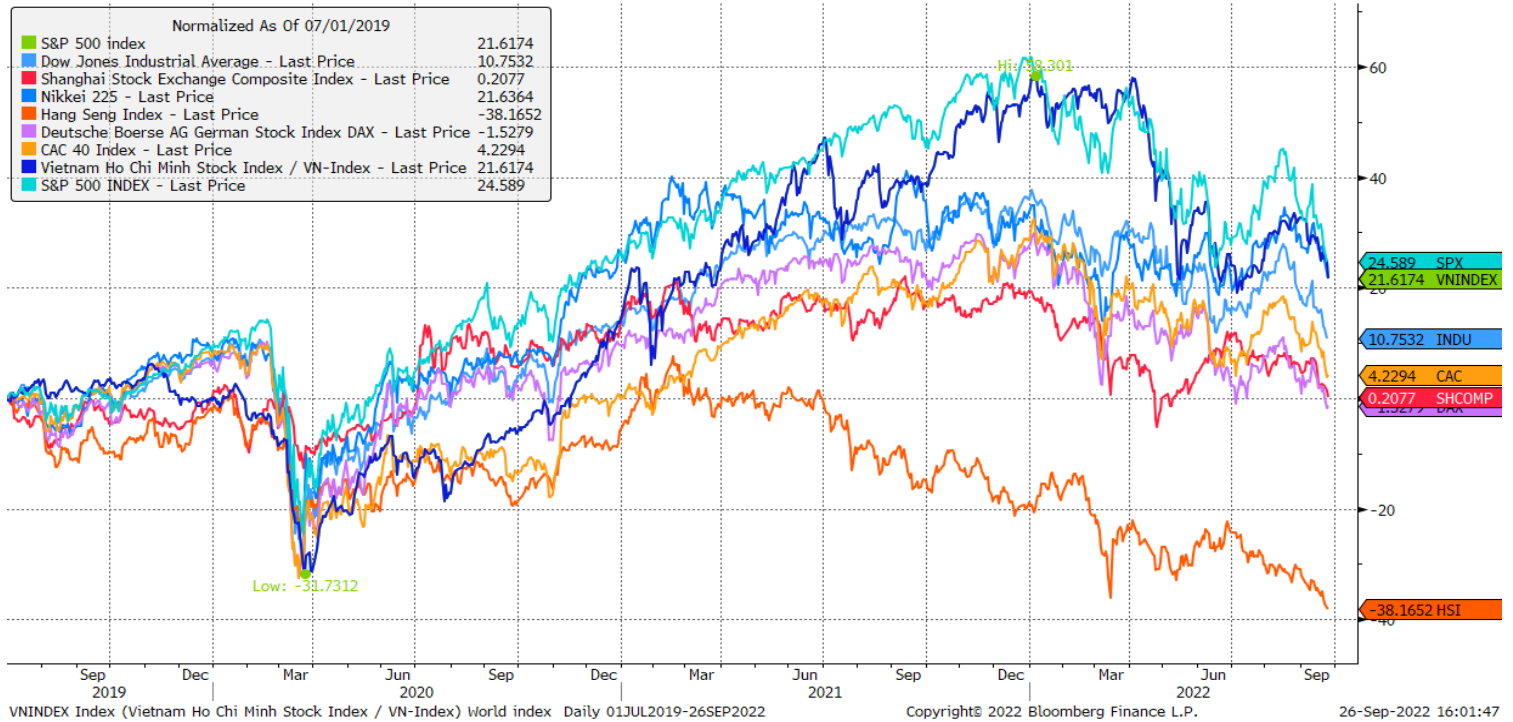
Sự suy yếu mạnh của đồng won được cho là sẽ gây thêm áp lực lên lạm phát tiêu dùng ở Hàn Quốc. Thống đốc Rhee Chang-yong cho biết BoK có kế hoạch "tích cực" thực hiện các biện pháp để ổn định thị trường ngoại hối nếu có hành vi "bầy đàn quá mức" trên thị trường. Theo đó, Hàn Quốc dự kiến sẽ tiếp tục thặng dư tài khoản vãng lai trong năm nay và năm sau bất chấp các điều kiện bên ngoài tăng cao.

Theo nhận định của giới chuyên gia tài chính, giá trị của đồng won Hàn Quốc có thể sẽ tiếp tục giảm trong thời gian dài nữa do các yếu tố trong nước ngày càng xấu đi (bao gồm thâm hụt thương mại và xuất khẩu chậm) và do yếu tố bên ngoài (Fed dự kiến sẽ còn tiếp tục thắt chặt chính sách tiền tệ).

*Nguồn: Reuters.*

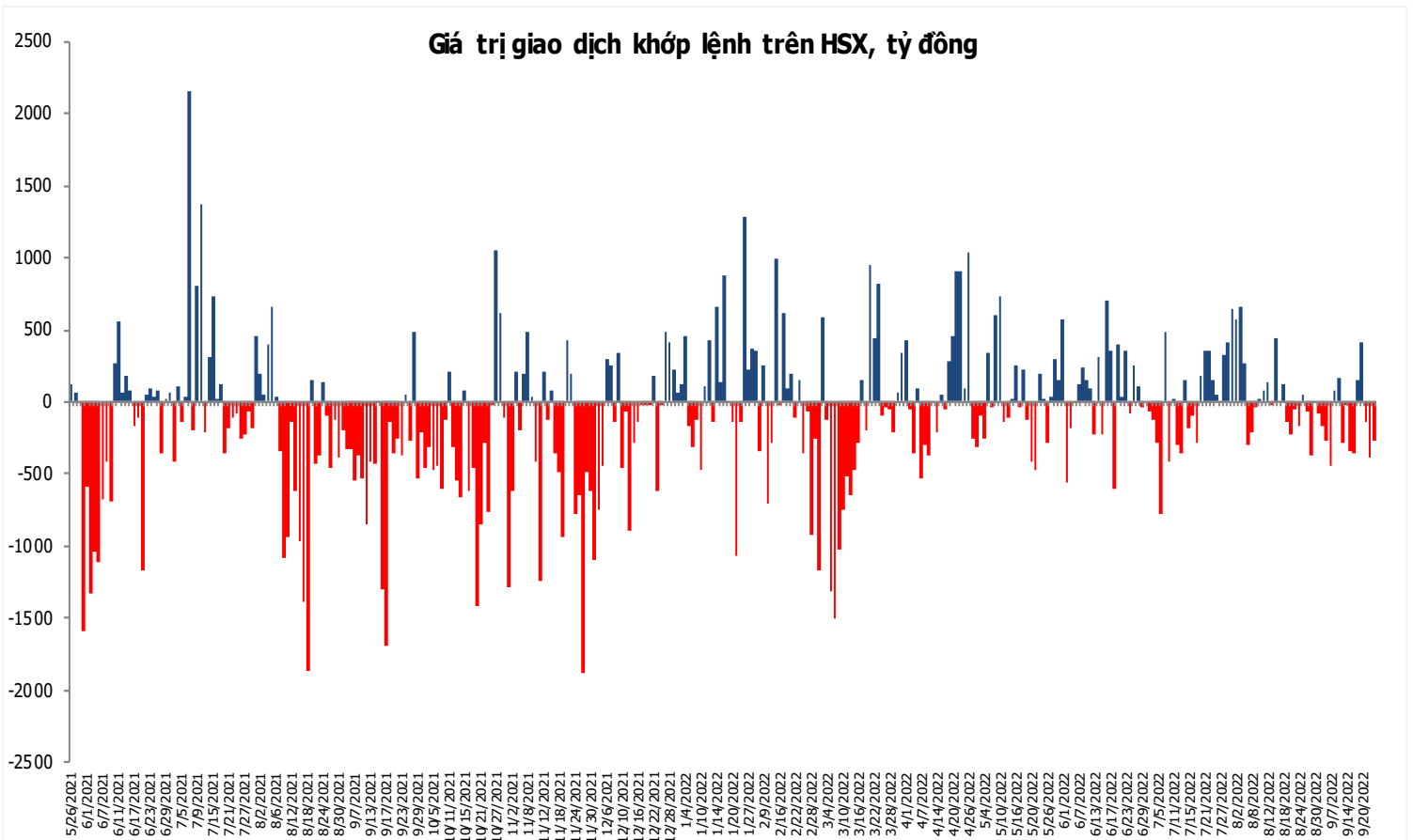
## Đồ thị so sánh VNINDEX và các thị trường quốc tế

Stock Market Index - Major World Indices



## Đồ thị giá trị mua/bán ròng khớp lệnh của NĐTNN trên sàn HSX

Giá trị giao dịch khớp lệnh trên HSX, tỷ đồng



Nguồn: Bloomberg, Finpro

Liên hệ Phòng nghiên cứu khách hàng cá nhân:

Trần Hoàng Sơn	Trưởng bộ phận/Kiểm soát	<a href="mailto:son.tranhoang@mbs.com.vn">son.tranhoang@mbs.com.vn</a>
Ngô Quốc Hưng	Chuyên Viên Nghiên cứu cao cấp	<a href="mailto:hung.ngoquoc@mbs.com.vn">hung.ngoquoc@mbs.com.vn</a>
Phạm Văn Quỳnh	Chuyên viên Nghiên cứu	<a href="mailto:quynh.phamvan@mbs.com.vn">quynh.phamvan@mbs.com.vn</a>
Nguyễn Quỳnh Hoa	Chuyên viên Nghiên cứu	<a href="mailto:hoa.nguyenquynh@mbs.com.vn">hoa.nguyenquynh@mbs.com.vn</a>
Nguyễn Hòa Hợp	Chuyên viên Nghiên cứu	<a href="mailto:hop.nguyenhoa@mbs.com.vn">hop.nguyenhoa@mbs.com.vn</a>
Đặng Duy Việt	Chuyên viên Nghiên cứu	<a href="mailto:viet.dangduy@mbs.com.vn">viet.dangduy@mbs.com.vn</a>

**Hệ Thống Khuyến Nghị:** Hệ thống khuyến nghị của MBS được xây dựng dựa trên mức chênh lệch của giá mục tiêu 12 tháng và giá cổ phiếu trên thị trường tại thời điểm đánh giá

Xếp hạng	Khi (giá mục tiêu – giá hiện tại)/giá hiện tại
MUA	$\geq 20\%$
KHẢ QUAN	Từ 10% đến 20%
PHÙ HỢP THỊ TRƯỜNG	Từ -10% đến +10%
KÉM KHẢ QUAN	Từ -10% đến -20%
BÁN	$\leq -20\%$

## CÔNG TY CỔ PHẦN CHỨNG KHOÁN MB (MBS)

Được thành lập từ tháng 5 năm 2000 bởi Ngân hàng TMCP Quân đội (MB), Công ty CP Chứng khoán MB (MBS) là một trong 5 công ty chứng khoán đầu tiên tại Việt Nam, Sau nhiều năm không ngừng phát triển, MBS đã trở thành một trong những công ty chứng khoán hàng đầu Việt Nam cung cấp các dịch vụ bao gồm: môi giới, nghiên cứu và tư vấn đầu tư, nghiệp vụ ngân hàng đầu tư, và các nghiệp vụ thị trường vốn. Mạng lưới chi nhánh và các phòng giao dịch của MBS đã được mở rộng và hoạt động có hiệu quả tại nhiều thành phố trọng điểm như Hà Nội, TP, HCM, Hải Phòng và các vùng chiến lược khác. Khách hàng của MBS bao gồm các nhà đầu tư cá nhân và tổ chức, các tổ chức tài chính và doanh nghiệp. Là thành viên Tập đoàn MB, MBS có nguồn lực lớn về con người, tài chính và công nghệ để có thể cung cấp cho Khách hàng các sản phẩm và dịch vụ phù hợp mà rất ít các công ty chứng khoán khác có thể cung cấp.

### MBS tự hào được nhìn nhận là:

- Công ty môi giới hàng đầu, đứng đầu thị phần môi giới từ năm 2009.
- Công ty nghiên cứu có tiếng nói trên thị trường với đội ngũ chuyên gia phân tích có kinh nghiệm, cung cấp các sản phẩm nghiên cứu về kinh tế và thị trường chứng khoán;
- Nhà cung cấp đáng tin cậy các dịch vụ về nghiệp vụ ngân hàng đầu tư cho các công ty quy mô vừa.

**Tuyên bố miễn trách nhiệm:** Bản quyền năm 2022 thuộc về Công ty CP Chứng khoán MB (MBS). Những thông tin sử dụng trong báo cáo được thu thập từ những nguồn đáng tin cậy và MBS không chịu trách nhiệm về tính chính xác của chúng. Quan điểm thể hiện trong báo cáo này là của (các) tác giả và không nhất thiết liên hệ với quan điểm chính thức của MBS. Không một thông tin cũng như ý kiến nào được viết ra nhằm mục đích quảng cáo hay khuyến nghị mua/bán bất kỳ chứng khoán nào. Báo cáo này không được phép sao chép, tái bản bởi bất kỳ cá nhân hoặc tổ chức nào khi chưa được phép của MBS.

### MBS HỢI SỞ

Tòa nhà MB, số 21 Cát Linh, Đống Đa, Hà Nội  
ĐT: + 84 24 7304 5688 - Fax: + 84 24 3726 2601  
Webiste: [www.mbs.com.vn](http://www.mbs.com.vn)