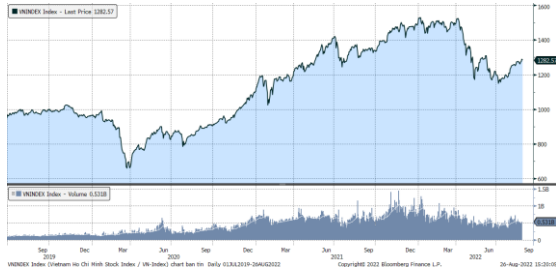


MARKET STRATEGY DAILY: THỊ TRƯỜNG ĐIỀU CHỈNH NHƯNG VẪN HOÀN TẤT TUẦN TĂNG THỨ 7 LIÊN TIẾP

Báo cáo chi tiết 26/08/2022

Diễn biến chỉ số VN-Index



THỊ TRƯỜNG CƠ SỞ

	VNIndex	HNXIndex	Upcom
Đóng cửa	1282.57	299.50	92.88
Thay đổi	-6.31	-2.37	-0.71
%Chg	-0.49	-0.78	-0.76
YTD	-14.40	-36.81	-17.57
KLGD (tr.cp)	668.96	95.30	87.65
%Chg	6.73	10.99	50.69
GTGD (tỷ đ)	16,075.28	1,969.77	1,207.47
<i>Số mã tăng</i>	131	66	152
<i>Số mã giảm</i>	321	131	212
<i>Không đổi</i>	69	47	94
Vốn hóa (ngh. tỷ đ)	5100.13	311.85	1242.29
PE	13.71	17.16	14.82
PB	2.11	1.77	1.68
NĐTNN Mua (tỷ đ)	592.43	4.12	14.53
NĐTNN Bán (tỷ đ)	654.02	3.25	15.93
Ròng	-61.59	0.87	-1.40

THỊ TRƯỜNG HĐTTL

	Đóng cửa	Thay đổi	%Chg
VN30-Index	1306.81	-4.74	-0.36
VN30F2209	1293.00	-10.00	-0.77
VN30F2210	1287.00	-12.00	-0.92
VN30F2212	1283.00	-4.40	-0.34
VN30F2303	1276.00	-7.50	-0.58

Diễn biến thị trường:

- Thị trường trong nước điều chỉnh trong phiên cuối tuần nhưng vẫn hoàn tất một tuần tăng điểm với 3 phiên tăng và 2 phiên giảm. Đây cũng là tuần tăng thứ 7 liên tiếp của chỉ số Vn-Index, chuỗi tăng dài nhất theo tuần kể từ đầu năm 2021.
- Thanh khoản khớp lệnh sàn HOSE tiếp tục tăng lên mức 14.681 tỷ đồng so với mức 13.674 tỷ đồng ở phiên hôm qua và mức bình quân 14.091 tỷ đồng của tuần trước. Tổng cộng có 614 triệu cổ phiếu được chuyển nhượng thành công so với mức bình quân 612 triệu cổ phiếu 10 ngày trước đó.
- Thị trường điều chỉnh khi tiệm cận vùng cản tâm lý 1.300 điểm, đây đã là tuần tăng thứ 7 liên tiếp của chỉ số Vn-Index, chuỗi tăng dài nhất theo tuần kể từ đầu năm 2021. Trong 3 tuần gần đây, tuần này thị trường có mức tăng mạnh nhất và thanh khoản cũng được cải thiện, liên tiếp 3 phiên vừa qua thanh khoản đều tăng. Hiện tại, dòng tiền đang quan tâm đến các nhóm cổ phiếu hàng hóa cơ bản như: phân bón, hóa chất, dầu khí, thép, ... khi giá dầu quay lại ngưỡng 100 USD/thùng, bên cạnh đó chỉ số hàng hóa cũng bật tăng trở lại trên 2% trong tuần này. Bên cạnh đó, nhóm cổ phiếu ngân hàng, bất động sản khu công nghiệp, chứng khoán, ... cũng có thể quay trở lại đà tăng trong tuần sau khi mức tập trung vốn ở các nhóm ngày đang tăng lên.

Tin tức thế giới:

- Sau một vài tháng phớt lờ thông điệp từ Cục Dự trữ Liên bang Mỹ (Fed), các nhà đầu tư cổ phiếu và trái phiếu đang bắt đầu lo lắng về một sự cố có thể xảy ra: Fed đang cố gắng phá vỡ các điều kiện tài chính trên thị trường. Khả năng xảy ra một cú sốc trên thị trường là rất cao. Một thước đo của Barclays về tương quan tài sản chéo đang dao động gần mức cao nhất trong 17 năm qua, mọi thứ từ cổ phiếu đến trái phiếu đến hàng hoá dường như đang song hành cùng nhau.

Nhận định thị trường HĐTTL:

- Áp lực bán mạnh trong phiên giao dịch buổi chiều đã khiến cả 4 HĐTTL đóng cửa giảm từ 4,3 đến 12 điểm. Cụ thể, VN30F2209 giảm 0,8% xuống mức 1.293 điểm, hiện đang thấp hơn 13,81 điểm so với chỉ số cơ sở VN30. Trong khi đó, tổng thanh khoản thị trường phiên hôm nay tăng 15,76% so với phiên liền trước, đạt 216.199 hợp đồng được khớp lệnh trong phiên.

NHÓM NGÀNH

	%Chg	YTD
Tiền ích	-0.42	0.88
Tài chính	-0.67	-17.04
Công nghiệp	-0.91	-25.79
Hàng TD thiết yếu	-0.84	-9.55
Nguyên vật liệu	-1.20	-31.12
Hàng TD không thiết yếu	3.45	6.54
Năng lượng	-2.62	-15.70
Y tế	-0.45	-4.42
Công nghệ thông tin	0.81	11.31
Bất động sản	-0.76	-23.44

Top CP tác động tăng lên VNIndex

Mã	Đóng cửa	%Chg	Đóng góp vào Index
MWG	72.20	5.56	1.48
VCB	82.50	0.61	0.60
EIB	31.20	4.35	0.42
FPT	87.20	1.04	0.25
BID	39.40	0.25	0.13

Top CP tác động giảm lên VNIndex

Mã	Đóng cửa	%Chg	Đóng góp vào Index
VIC	65.00	-1.37	-0.86
VHM	60.30	-1.15	-0.76
GAS	115.20	-1.12	-0.62
VNM	76.90	-1.28	-0.52
HPG	23.50	-1.47	-0.51

Top NĐTNN mua ròng trên HSX

Mã	Đóng cửa	%Chg	GT ròng (tỷ VND)
VHC	89.80	0.79	53.21
VNM	76.90	-1.28	24.15
HDB	26.30	-0.57	15.51
NLG	44.35	1.95	15.19
CTG	28.45	-0.87	14.39

Top NĐTNN bán ròng trên HSX

Mã	Đóng cửa	%Chg	GT ròng (tỷ VND)
VIC	65.00	-1.37	-24.23
EIB	31.20	4.35	-23.26
VJC	123.00	-0.32	-22.22
SSI	24.80	-2.75	-20.94
KBC	37.00	-2.12	-12.26

NHẬN ĐỊNH THỊ TRƯỜNG: THỊ TRƯỜNG ĐIỀU CHỈNH NHƯNG VẪN HOÀN TẤT TUẦN TĂNG THỨ 7 LIÊN TIẾP

Thị trường chứng khoán Châu Á trái chiều trong phiên cuối tuần khi giới đầu tư nhìn về hội nghị kinh tế thường niên tổ chức bởi Cục Dự trữ thành phố Kansas tại thung lũng Jackson Hole, bang Wyoming, Mỹ chính thức bắt đầu từ buổi tiệc tối ngày 25/8.

Chứng khoán Nhật Bản tăng 0,57%. Bên cạnh đó, thị trường Hàn Quốc với chỉ số Kospi cũng tăng 0,15%.

Thị trường Trung Quốc đi xuống, chỉ số Shanghai Composite giảm 0,31%, và chỉ số Shenzhen Component sụt 0,37%.

Chỉ số ASX 200 của Australia tăng 0,79%, trong khi đó chỉ số NZX 50 của New Zealand giảm 0,15%. Chỉ số Hang Seng của Hong Kong tiếp tục phục hồi 0,9%.

Thị trường chứng khoán Mỹ xanh rực trong phiên giao dịch ngày thứ Năm (25/8), nhờ mức tăng mạnh mẽ của cổ phiếu công nghệ trong lúc nhà đầu tư chờ bài phát biểu của Chủ tịch Cục Dự trữ Liên bang Mỹ (Fed) Jerome Powell để tìm những tín hiệu mới về triển vọng chính sách tiền tệ. Các nhà giao dịch ở Phố Wall đang nghiêng về khả năng Fed nâng lãi suất với bước nhảy 0,75 điểm phần trăm trong cuộc họp tháng 9, thay vì bước nhảy 0,5 điểm phần trăm.

Thị trường trong nước điều chỉnh trong phiên cuối tuần nhưng vẫn hoàn tất một tuần tăng điểm với 3 phiên tăng và 2 phiên giảm. Đây cũng là tuần tăng thứ 7 liên tiếp của chỉ số Vn-Index, chuỗi tăng dài nhất theo tuần kể từ đầu năm 2021.

Dừng lúc đóng cửa, chỉ số VN-Index giảm 6,31 điểm (-0,49%) còn 1.282,57 điểm, bên cạnh đó chỉ số VN30 cũng sụt 4,74 điểm (-0,36%) xuống 1.306,81 điểm. Độ rộng thị trường nghiêng về bên bán, toàn thị trường có 131 mã tăng/321 mã giảm, ở rổ VN30 có 7 mã tăng và 22 mã giảm giá. Nhóm midcap và smallcap cũng quay đầu giảm lần lượt 0,59% và 0,88%.

Các cổ phiếu lớn gây sức ép lên thị trường phiên này là: VIC (-1,37%), VHM (-1,15%), GAS (-1,12%), VNM (-1,28%), HPG (-1,47%), ... đã lấn át nỗ lực tăng giá ở các cổ phiếu lớn khác như: MWG (+5,56%), VCB (+0,61%), EIB (+4,35%), FPT (+1,04%), BID (+0,25%), ...

Thanh khoản khớp lệnh sàn HOSE tiếp tục tăng lên mức 14.681 tỷ đồng so với mức 13.674 tỷ đồng ở phiên hôm qua và mức bình quân 14.091 tỷ đồng của tuần trước. Tổng cộng có 614 triệu cổ phiếu được chuyển nhượng thành công so với mức bình quân 612 triệu cổ phiếu 10 ngày trước đó.

Khối ngoại bán ròng tổng giá trị 61,54 tỷ đồng trên toàn thị trường. Lực bán tập trung ở các cổ phiếu như: VIC, EIB, VJC, SSI, KBC, ... Ở chiều ngược lại, VHC, VNM, HDB, NLG, CTG, ... là những cổ phiếu được nhà đầu tư nước ngoài mua ròng trong phiên này.

Tóm lại, thị trường điều chỉnh khi tiệm cận vùng cản tâm lý 1.300 điểm, đây đã là tuần tăng thứ 7 liên tiếp của chỉ số Vn-Index, chuỗi tăng dài nhất theo tuần kể từ đầu năm 2021. Trong 3 tuần gần đây, tuần này thị

trường có mức tăng mạnh nhất và thanh khoản cũng được cải thiện, liên tiếp 3 phiên vừa qua thanh khoản đều tăng. Hiện tại, dòng tiền đang quan tâm đến các nhóm cổ phiếu hàng hóa cơ bản như: phân bón, hóa chất, dầu khí, thép, ... khi giá dầu quay lại ngưỡng 100 USD/thùng, bên cạnh đó chỉ số hàng hóa cũng bật tăng trở lại trên 2% trong tuần này. Bên cạnh đó, nhóm cổ phiếu ngân hàng, bất động sản khu công nghiệp, chứng khoán, ... cũng có thể quay trở lại đà tăng trong tuần sau khi mức tập trung vốn ở các nhóm ngày đang tăng lên.

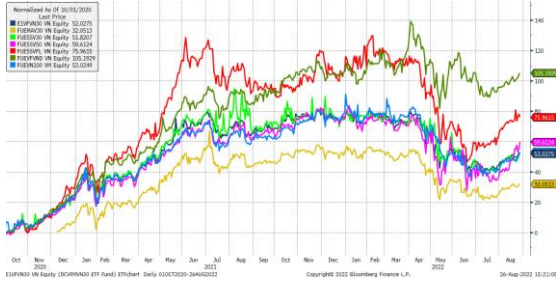
Đồ thị kỹ thuật VNINDEX



Chỉ số tham chiếu

	Đóng cửa	%Chg	YTD
VN30 Index	1306.81	-0.36	-14.91
VNX50 Index	2120.62	-0.48	-19.69
VN FinLead	1804.02	-1.07	-17.26
VN Diamond	1950.67	0.76	-1.12
VN100 Index	1266.72	-0.43	-16.90

Diễn biến các Quỹ ETF nội địa YTD



ETFs nội địa

	Đóng cửa	%Chg	KLGD
E1VFN30	22.12	-0.36	234,100
FUEMA30	15.45	0.32	12,200
FUESSV30	16.26	0.37	6,200
FUESSV50	20.59	2.95	11,500
FUESSVFL	18.3	-1.08	168,900
FUEVFN30	27.66	0.40	1,183,900
FUEVN100	17.2	1.18	298,400

Dòng vốn NĐTNN qua ETFs nội

+/- Dòng vốn (tỷ đồng)	1 ngày	YTD
E1VFN30	-2.75	-785.40
FUEMA30	0.17	-27.95
FUESSV30	0.02	1.56
FUESSV50	-0.01	-5.06
FUESSVFL	0.36	1,324.75
FUEVFN30	-9.94	5,320.95
FUEVN100	-0.31	-154.62

Dòng vốn NĐTNN qua ETFs ngoại

+/- Dòng vốn (tr. USD)	1 ngày	YTD
VanEck Vectors VN	0.00	-42.65
Xtrackers FTSE VN	0.00	8.44
Fubon FTSE VN	0.00	243.89
Premia MSCI VN	0.00	1.79
Kim KINDEX VN VN30	0.00	7.99
DCVMVN30 ETF Fund	0.00	-58.52
Asian Growth CUBS	0.00	0.00

Xu hướng dòng vốn ETFs

Thị trường gặp áp lực bán khá mạnh trong phiên giao dịch buổi chiều, từ đó khiến các chỉ số chính khép phiên trong sắc đỏ. Cụ thể, VN30 Index đóng cửa giảm 0,36%, VN100 Index đóng cửa giảm 0,43%, VN Finlead đóng cửa giảm 1,07% và chỉ có VN Diamond đóng cửa tăng 0,76%.

Trong khi đó, các chứng chỉ quỹ ETFs lại ghi nhận diễn biến trái chiều đôi chút. Cụ thể, E1VFN30 tham chiếu VN30 index đóng cửa giảm 0,36%, FUEVFN30 tham chiếu VN Diamond index đóng cửa tăng 0,4% và FUESSVFL tham chiếu VN Finlead index đóng cửa giảm 1,08%.

Tổng khối lượng giao dịch ETFs trên thị trường tăng 247,65% so với phiên liền trước, đạt hơn 1,91 triệu chứng chỉ quỹ được khớp lệnh trong phiên, tương đương tổng giá trị khoảng 46,91 tỷ đồng. Trong đó thanh khoản tập trung chủ yếu ở E1VFN30 (5,21 tỷ đồng) và FUEVFN30 (33,01 tỷ đồng)...

Giao dịch khối ngoại phiên này diễn biến kém khả quan hơn khi nhà đầu tư nước ngoài quay lại bán ròng với 12,47 tỷ đồng qua kênh ETFs nội trong phiên giao dịch hôm nay. Lực bán tập trung chủ yếu vào FUEVFN30 (-9,94 tỷ đồng), E1VFN30 (-2,75 tỷ đồng),...

THỊ TRƯỜNG THẾ GIỚI

Chỉ số	Điểm số	%Chg	YTD
Dow Jones	33,291.8	0.98	-8.38
S&P500	4,199.1	1.41	-11.90
VIX	22.1	1.52	28.40
DJ Futures	33,206.0	-0.20	-8.34
S&P Futures	4,188.3	-0.30	-11.98
Nikkei 225	28,641.4	0.57	-0.52
KOSPI	2,481.0	0.15	-16.68
Shanghai	3,236.2	-0.31	-11.09
Hang Seng	20,167.4	1.00	-13.81
ASX	7,104.1	0.79	-4.57
FTSE 100	7,514.5	0.47	1.76
DAX	13,314.2	0.32	-16.18
CAC40	6,398.9	0.27	-10.54

THỊ TRƯỜNG HÀNG HÓA

	Giá (USD)	%Chg	YTD
Vàng	1751.99	-0.38	-4.22
Đầu WTI	93.55	1.11	24.39
Đầu Brent	100.32	0.99	28.98

THỊ TRƯỜNG NGOẠI TỆ

	Giá	%Chg	YTD
BBDXY*	1288.43	0.16	9.80
USD/JPY	136.97	-0.35	-15.98
USD/CNY	6.8638	-0.21	-7.40
EUR/USD	0.9978	0.03	-12.24
GBP/USD	1.1781	-0.43	-12.94

(*) Bloomberg Dollar Spot Index

Tin tức thế giới: Thị trường tài chính sợ bị Fed 'trả thù' tại hội nghị Jackson Hole

Trong đêm trước cuộc họp quan trọng ở Jackson Hole (Wyoming, Mỹ), có một mối lo ngại được nhắc đến nhiều lần trong các cuộc phỏng vấn của *Bloomberg* với giới quản lý tài chính. Nhiều người sợ rằng Fed đang cố gắng hạ thấp niềm tin của nhà đầu tư trên thị trường.

Theo đánh giá của *Bloomberg*, các điều kiện tài chính hiện nay đang lỏng lẻo hơn so với trước khi Fed bắt đầu chiến dịch thắt chặt chính sách tiền tệ mạnh tay nhất trong nhiều thập kỷ vào tháng 3 năm nay.

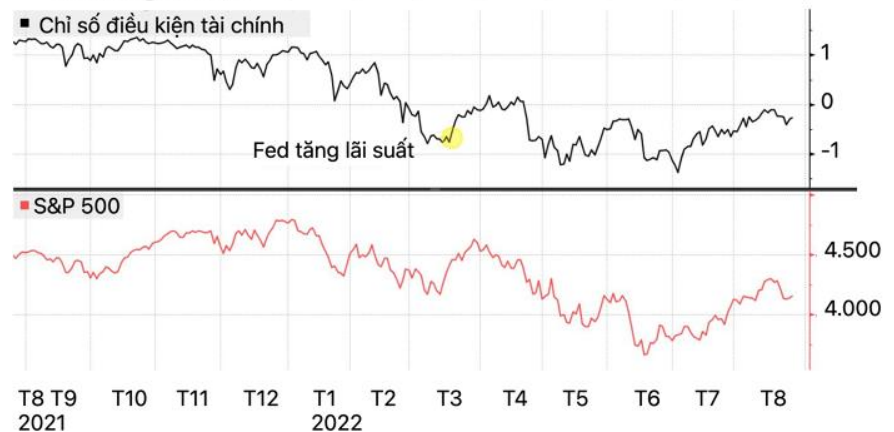
Bản thân Chủ tịch Jerome Powell từng thừa nhận, liệu các động lực và điều kiện tài chính "có chặt chẽ một cách thích hợp" hay không khi Fed chiến đấu để hạ nhiệt lạm phát là một vấn đề đối với các nhà hoạch định chính sách.

Ông Gene Tannuzzo, trưởng bộ phận thu nhập cố định tại công ty quản lý tài sản Columbia Threadneedle, cho hay: "Fed cần phải chọn một trong hai. Hoặc phải phá vỡ thị trường lao động và chấp nhận tỷ lệ thất nghiệp lên cao, hoặc phá vỡ các điều kiện tài chính".

Mặc những lo lắng trong tuần này, thị trường cổ phiếu và trái phiếu Kho bạc đều phục hồi mạnh mẽ từ mức thấp của tháng 6. Trái phiếu doanh nghiệp cũng tăng giá, mức chênh lệch giữa trái phiếu hạng đầu tư và trái phiếu lợi suất cao đều thu hẹp so với mức đỉnh tháng 7.

Kết thúc phiên giao dịch ngày 25/8, chỉ số S&P 500 tăng 1,4% - đánh dấu bước nhảy vọt lớn nhất trong gần hai tuần. Lợi suất trái phiếu Kho bạc kỳ hạn 10 năm giảm 7 điểm cơ bản xuống hơn 3%.

Điều kiện tài chính ở Mỹ hiện nay lỏng lẻo hơn so với trước khi Fed tăng lãi suất



Hiện giờ, các nhà hoạch định chính sách đang dốc sức đẩy lùi niềm tin của thị trường về một Fed "thân thiện hơn" trong bối cảnh lạm phát vẫn ở mức cao hàng chục năm. Đầu tuần này, Chủ tịch Fed chi nhánh Minneapolis - Neel Kashkari nói "rất rõ ràng" là Fed cần phải tiếp tục thắt chặt chính sách.

Đến giữa tuần, Chủ tịch Fed chi nhánh Kansas - Esther George và Chủ tịch Fed chi nhánh Philadelphia - Patrick Harker, đều nhấn mạnh ngân hàng trung ương Mỹ cần nâng lãi suất chuẩn lên khu vực hạn chế tăng trưởng.

Chia sẻ với *Bloomberg*, ông Tom Thornton - người sáng lập quỹ Hedge Fund Telemetry, cho hay: "Tôi không nghĩ thị trường đã chăm chú lắng nghe thông điệp từ bất kỳ thống đốc Fed nào. Ông Powell sẽ phải đảo ngược một

số bình luận ôn hoà mà ông đưa ra trong cuộc họp trước để thị trường nhìn nhận điều này một cách nghiêm túc”.

Biên bản cuộc họp gần nhất của Fed đã khiến một số nhà đầu tư nghĩ ngân hàng trung ương Mỹ có thể sẽ sớm chuyển sang lập trường ôn hoà hơn. Sau vài đợt tăng lãi suất quy mô lớn liên tục vào nửa đầu năm nay, tốc độ tăng có thể chậm lại “vào một thời điểm nào đó”, biên bản có đoạn.

Tuy nhiên, ngay cả khi các nhà hoạch định chính sách giảm bớt sự ủng hộ với một đợt tăng 75 điểm cơ bản tại cuộc họp tháng 9, các biện pháp thắt chặt định lượng dự kiến sẽ vào guồng.

Bảng cân đối kế toán của Fed sẽ giảm từ tối đa 47,5 tỷ USD trong các tháng trước lên mức cao nhất là 95 tỷ USD vào tháng tới. Sự kiện này vẫn chưa được phản ánh trên thị trường, *Bloomberg* cho hay.

Bà Karissa McDonough - chiến lược gia thu nhập cố định tại Community Bank Trust Services, bình luận: “Fed muốn giảm quy mô bảng cân đối kế toán, muốn hút thanh khoản thừa. Song khi những điều này xảy ra, thị trường lại phản ứng theo hướng ngược lại. Fed sẽ làm mọi thứ để chặn chính nhà đầu tư”.

Khả năng xảy ra một cú sốc trên thị trường là rất cao. Một thước đo của Barclays về tương quan tài sản chéo đang dao động gần mức cao nhất trong 17 năm qua, mọi thứ từ cổ phiếu đến trái phiếu đến hàng hoá dường như đang song hành cùng nhau.

Nỗi lo sợ hiện tại trên khắp thị trường khiến nhà đầu tư đặc biệt chú tâm vào bài phát biểu của ông Powell tại Jackson Hole hôm nay (ngày 26/8, theo giờ địa phương).

Theo nhận định của nhà phân tích Derek Tang tại LH Meyer, vì hội nghị chuyên đề Jackson Hole là một sự kiện tiếng tăm, nếu Chủ tịch Fed không bình luận gì liên quan thì đồng nghĩa rằng ông đang ủng hộ xu hướng nới lỏng các điều kiện tài chính trên thị trường.

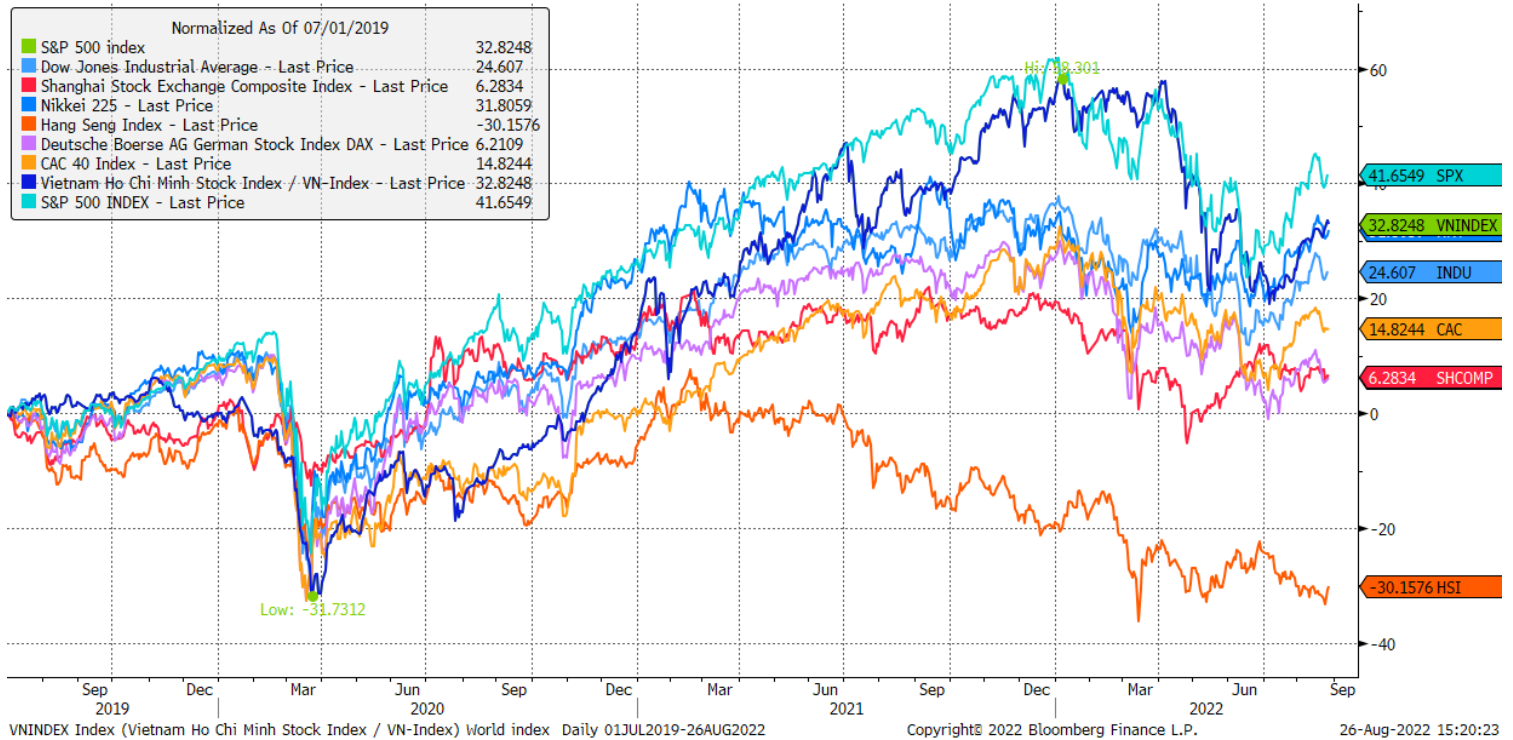
“Fed cần phải thuyết phục các nhà đầu tư rằng họ vẫn chưa chú tâm đúng mực tới thông điệp của các nhà hoạch định chính sách. Đại loại như ‘Chúng tôi đã phát tín hiệu về việc thắt chặt chính sách tiền tệ và điều kiện tài chính nhưng các bạn không tin’”, ông Tang bày tỏ.

“Mọi người muốn một bình luận từ ông Powell. Nếu ông ấy không dả động gì, sự im lặng đó sẽ nói lên rất nhiều thứ trong mắt nhà đầu tư”, vị chiến lược gia nhấn mạnh.

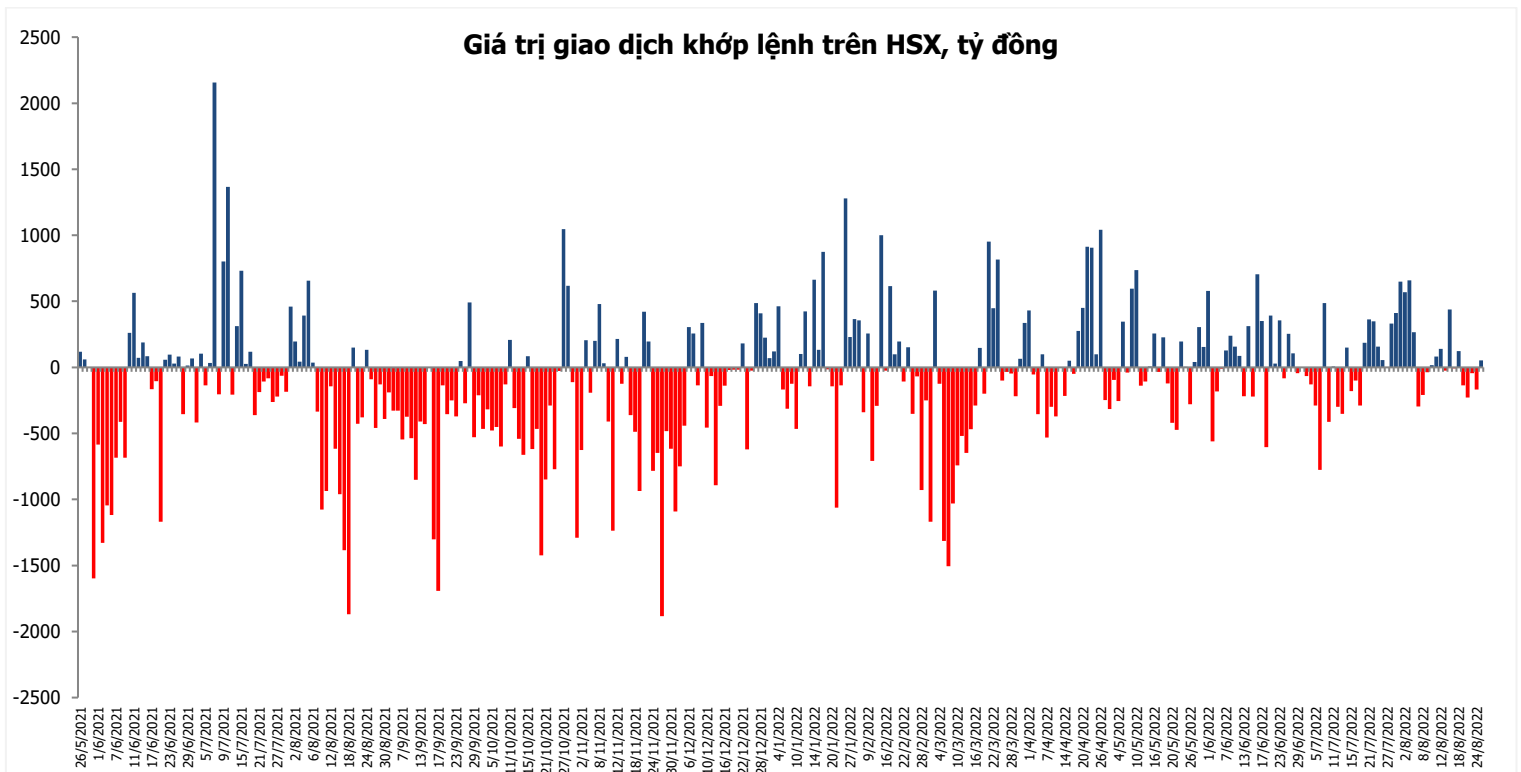
Nguồn: Bloomberg.

Đồ thị so sánh VNINDEX và các thị trường quốc tế

Stock Market Index - Major World Indices



Đồ thị giá trị mua/bán ròng khớp lệnh của NĐTNN trên sàn HSX



Nguồn: Bloomberg, Finpro

Liên hệ Phòng nghiên cứu khách hàng cá nhân:

Trần Hoàng Sơn	Trưởng bộ phận/Kiểm soát	son.tranhoang@mbs.com.vn
Ngô Quốc Hưng	Chuyên Viên Nghiên cứu cao cấp	hung.ngoquoc@mbs.com.vn
Phạm Văn Quỳnh	Chuyên viên Nghiên cứu	quynh.phamvan@mbs.com.vn
Nguyễn Quỳnh Hoa	Chuyên viên Nghiên cứu	hoa.nguyenquynh@mbs.com.vn
Đặng Duy Việt	Chuyên viên Nghiên cứu	viet.dangduy@mbs.com.vn
Đình Việt Long	Chuyên viên Nghiên cứu	long.dinhviet@mbs.com.vn

Hệ Thống Khuyến Nghị: Hệ thống khuyến nghị của MBS được xây dựng dựa trên mức chênh lệch của giá mục tiêu 12 tháng và giá cổ phiếu trên thị trường tại thời điểm đánh giá

Xếp hạng	Khi (giá mục tiêu – giá hiện tại)/giá hiện tại
MUA	>=20%
KHẢ QUAN	Từ 10% đến 20%
PHÙ HỢP THỊ TRƯỜNG	Từ -10% đến +10%
KÉM KHẢ QUAN	Từ -10% đến - 20%
BÁN	<= -20%

CÔNG TY CỔ PHẦN CHỨNG KHOÁN MB (MBS)

Được thành lập từ tháng 5 năm 2000 bởi Ngân hàng TMCP Quân đội (MB), Công ty CP Chứng khoán MB (MBS) là một trong 5 công ty chứng khoán đầu tiên tại Việt Nam, Sau nhiều năm không ngừng phát triển, MBS đã trở thành một trong những công ty chứng khoán hàng đầu Việt Nam cung cấp các dịch vụ bao gồm: môi giới, nghiên cứu và tư vấn đầu tư, nghiệp vụ ngân hàng đầu tư, và các nghiệp vụ thị trường vốn.

Mạng lưới chi nhánh và các phòng giao dịch của MBS đã được mở rộng và hoạt động có hiệu quả tại nhiều thành phố trọng điểm như Hà Nội, TP, HCM, Hải Phòng và các vùng chiến lược khác. Khách hàng của MBS bao gồm các nhà đầu tư cá nhân và tổ chức, các tổ chức tài chính và doanh nghiệp. Là thành viên Tập đoàn MB, MBS có nguồn lực lớn về con người, tài chính và công nghệ để có thể cung cấp cho Khách hàng các sản phẩm và dịch vụ phù hợp mà rất ít các công ty chứng khoán khác có thể cung cấp.

MBS tự hào được nhìn nhận là:

- Công ty môi giới hàng đầu, đứng đầu thị phần môi giới từ năm 2009.
- Công ty nghiên cứu có tiếng nói trên thị trường với đội ngũ chuyên gia phân tích có kinh nghiệm, cung cấp các sản phẩm nghiên cứu về kinh tế và thị trường chứng khoán;
- Nhà cung cấp đáng tin cậy các dịch vụ về nghiệp vụ ngân hàng đầu tư cho các công ty quy mô vừa.

Tuyên bố miễn trách nhiệm: Bản quyền năm 2014 thuộc về Công ty CP Chứng khoán MB (MBS). Những thông tin sử dụng trong báo cáo được thu thập từ những nguồn đáng tin cậy và MBS không chịu trách nhiệm về tính chính xác của chúng. Quan điểm thể hiện trong báo cáo này là của (các) tác giả và không nhất thiết liên hệ với quan điểm chính thức của MBS. Không một thông tin cũng như ý kiến nào được viết ra nhằm mục đích quảng cáo hay khuyến nghị mua/bán bất kỳ chứng khoán nào. Báo cáo này không được phép sao chép, tái bản bởi bất kỳ cá nhân hoặc tổ chức nào khi chưa được phép của MBS.

MBS HỢI SỞ

Tòa nhà MB, số 21 Cát Linh, Đống Đa, Hà Nội
ĐT: + 84 24 7304 5688 - Fax: + 84 24 3726 2601
Webiste: www.mbs.com.vn