

Dòng tiền bắt đáy giúp thị trường “suýt” có phiên ngược dòng thành công!

Diễn biến thị trường

- Thị trường chứng khoán Mỹ giảm điểm đêm qua khi Cục Dự trữ Liên bang (Fed) công bố biên bản cuộc họp gần nhất cho thấy quyết tâm tiếp tục tăng lãi suất để chống lạm phát.
- Thị trường trong nước có nhịp phục hồi cuối phiên rất đáng chú ý và gần như lấy lại toàn bộ số điểm để mất trong phiên, tính từ mức thấp nhất đã phục hồi đã lấy lại gần 23 điểm.
- Đóng cửa, chỉ số VN-Index giảm nhẹ 0,62 điểm (-0,06%) còn 1.053,66 điểm, bên cạnh đó chỉ số VN30 cũng mất 0,13 điểm (-0,01%) xuống 1.050,95 điểm. Độ rộng thị trường nghiêng về bên bán, toàn thị trường có 137 mã tăng/258 mã giảm, ở rổ Vn30 có tới 17 mã tăng trong khi chỉ có 11 mã giảm. Trong khi nhóm smallcap ngược dòng thành công khi nhích nhẹ 0,01% thì nhóm midcap chỉ về gần tham chiếu với mức giảm 0,07%.

Nhận định thị trường HĐTL

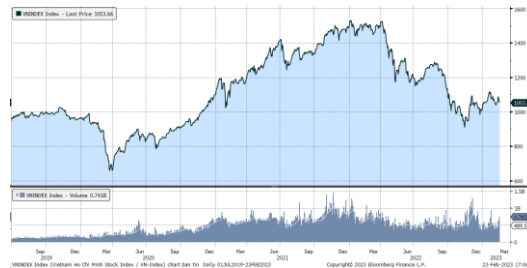
- Lực kéo mạnh từ nhóm cổ phiếu trụ về cuối phiên đã khiến cả 4 HĐTL đóng cửa tăng từ -2,3 đến 4.2 điểm. Trong đó, VN30F2303 tăng 0.40% lên mức 1048 điểm, hiện đang thấp hơn 2.95 điểm so với chỉ số cơ sở VN30.
- Trong khi đó, tổng thanh khoản thị trường phiên hôm nay tăng 11,17% so với phiên liền trước, đạt 309.747 hợp đồng được khớp lệnh trong phiên.

Tin kinh tế thế giới

- Biên bản cuộc họp cuối tháng 1 được công bố: Fed 'dập tắt' kỳ vọng về việc giảm tốc độ tăng lãi suất

Các thành viên của FOMC tin rằng việc tăng lãi suất “đang thực hiện” là điều cần thiết.

Diễn biến chỉ số VN-Index



Thị trường cơ sở

	VNIndex	HNXIndex	Upcom
Đóng cửa	1,053.66	209.31	77.40
Thay đổi	-0.62	-0.66	-0.05
%Chg	-0.06	-0.31	-0.06
YTD	4.62	1.95	8.02
KLGD (tr.cp)	720.74	82.16	38.93
%Chg	-12.94	-37.13	-52.27
GTGD (tỷ đ)	12,081.41	1,337.64	492.42
<i>Số mã tăng</i>	137	60	103
<i>Số mã giảm</i>	258	105	134
<i>Không đổi</i>	74	61	80
Vốn hóa (ngh. tỷ đ)	4,202.97	244.39	993.96
PE	13.68	18.61	#N/A N/A
PB	1.67	1.18	#N/A N/A
NĐTNN Mua (tỷ đ)	1,772.70	11.55	11.73
NĐTNN Bán (tỷ đ)	2,453.34	8.94	10.44
Ròng	-680.64	2.61	1.29

Thị trường HĐTL

	Đóng cửa	Thay đổi	%Chg
VN30-Index	1050.95	-0.13	-0.01
VN30F2303	1048.00	4.20	0.40
VN30F2304	1045.00	4.40	0.42
VN30F2306	1044.20	1.30	0.12
VN30F2309	1040.10	-2.30	-0.22

Diễn biến thị trường

- Thị trường chứng khoán Mỹ giảm điểm đêm qua khi Cục Dự trữ Liên bang (Fed) công bố biên bản cuộc họp gần nhất cho thấy quyết tâm tiếp tục tăng lãi suất để chống lạm phát. Biên bản cuộc họp Fed cũng cho thấy phần đông các thành viên dự họp nhất trí bước nhảy lãi suất 0,25 điểm phần trăm mỗi lần nâng, chỉ một số
- Thị trường trong nước có nhịp phục hồi cuối phiên rất đáng chú ý và gần như lấy lại toàn bộ số điểm để mất trong phiên, tính từ mức thấp nhất đã phục hồi đã lấy lại gần 23 điểm. Điểm đáng chú ý ngoài cú ngược dòng “suýt” thành công ở chỉ số là việc khối ngoại tiếp tục bán ròng rất mạnh trong phiên này, đây cũng là lực cản khiến chỉ số Vn-Index không thể có nhịp phục hồi trọn vẹn.
- Dùng lúc đóng cửa, chỉ số VN-Index giảm nhẹ 0,62 điểm (-0,06%) còn 1.053,66 điểm, bên cạnh đó chỉ số VN30 cũng mất 0,13 điểm (-0,01%) xuống 1.050,95 điểm. Độ rộng thị trường nghiêng về bên bán, toàn thị trường có 137 mã tăng/258 mã giảm, ở rõ Vn30 có tới 17 mã tăng trong khi chỉ có 11 mã giảm. Trong khi nhóm smallcap ngược dòng thành công khi nhích nhẹ 0,01% thì nhóm midcap chỉ về gần tham chiếu với mức giảm 0,07%.
- Các cổ phiếu lớn gây áp lực lên thị trường phiên này là: MSN (-3,74%), VRE (-5,69%), VHM (-1,41%), GAS (-1,12%), VJC (-2,58%), ... đã lần ợt nỗ lực tăng giá ở các cổ phiếu lớn khác như: BID (+1,22%), ACB (+2,21%), HPG (+1,42%), TCB (+1,64%), VCB (+0,32%), ...
- Thanh khoản trên toàn thị trường đạt 13.900 tỷ đồng, giảm 9,8% so với phiên hôm qua. Tuy vậy, thanh khoản bình quân 4 phiên tuần này vẫn cao hơn 40% so với tuần trước đó.
- Khối ngoại bán ròng 674 tỷ đồng trên toàn thị trường. Lực bán tập trung tại các cổ phiếu/chứng chỉ quỹ như: FUEVFNVD, VHM, VRE, VND, HPG, ... Ở chiều ngược lại: HCM, STB, NT2, GMD, POW, ... là những cổ phiếu được nhà đầu tư nước ngoài mua ròng trong phiên này.
- Tóm lại, thị trường tuy chưa có phiên ngược dòng trọn vẹn nhưng cũng đã tạo được hiệu ứng khá tích cực nhờ sự dẫn dắt từ nhóm cổ phiếu bluechips, trong đó nổi bật là nhóm cổ phiếu ngân hàng. Đà hồi phục khả năng còn tiếp diễn trong phiên ngày mai và các nhóm cổ phiếu được đẩy lên cuối phiên sẽ là nhóm cổ phiếu dẫn dắt. Về kỹ thuật, chỉ số Vn-index có nhịp retest thành công ngưỡng MA100 và mức đáy tuần trước ở vùng hỗ trợ 1.030 - 1.035 điểm. Do vậy, chỉ số Vn-index có thể sẽ dao động trong vùng 1.030 - 1.064 ở các phiên sắp tới. Nhà đầu tư vẫn nên thận trọng, thực hiện đúng kỷ luật trading đối với cổ phiếu cụ thể.

Nhóm ngành

	%Chg	YTD
Tiện ích	-0.23	4.91
Tài chính	0.75	6.40
Công nghiệp	-0.95	2.84
Hàng TD thiết yếu	-1.39	-2.17
Nguyên vật liệu	1.03	13.00
Hàng TD không thiết yếu	-0.22	-1.40
Năng lượng	0.99	12.54
Y tế	-0.65	3.87
Công nghệ thông tin	-0.46	5.96
Bất động sản	-1.22	-5.31

Top CP tác động tăng lên VNIndex

Mã	Đóng cửa	%Chg	Đóng góp vào Index
BID	45.55	1.22	0.70
ACB	25.40	2.21	0.47
HPG	21.50	1.42	0.44
TCB	27.95	1.64	0.40
VCB	93.30	0.32	0.35

Top CP tác động giảm lên VNIndex

Mã	Đóng cửa	%Chg	Đóng góp vào Index
MSN	87.60	-3.74	-1.16
VRE	26.50	-5.69	-0.85
VHM	42.00	-1.41	-0.64
GAS	105.80	-1.12	-0.56
VJC	98.20	-2.58	-0.34

Top NĐTNN mua ròng trên HSX

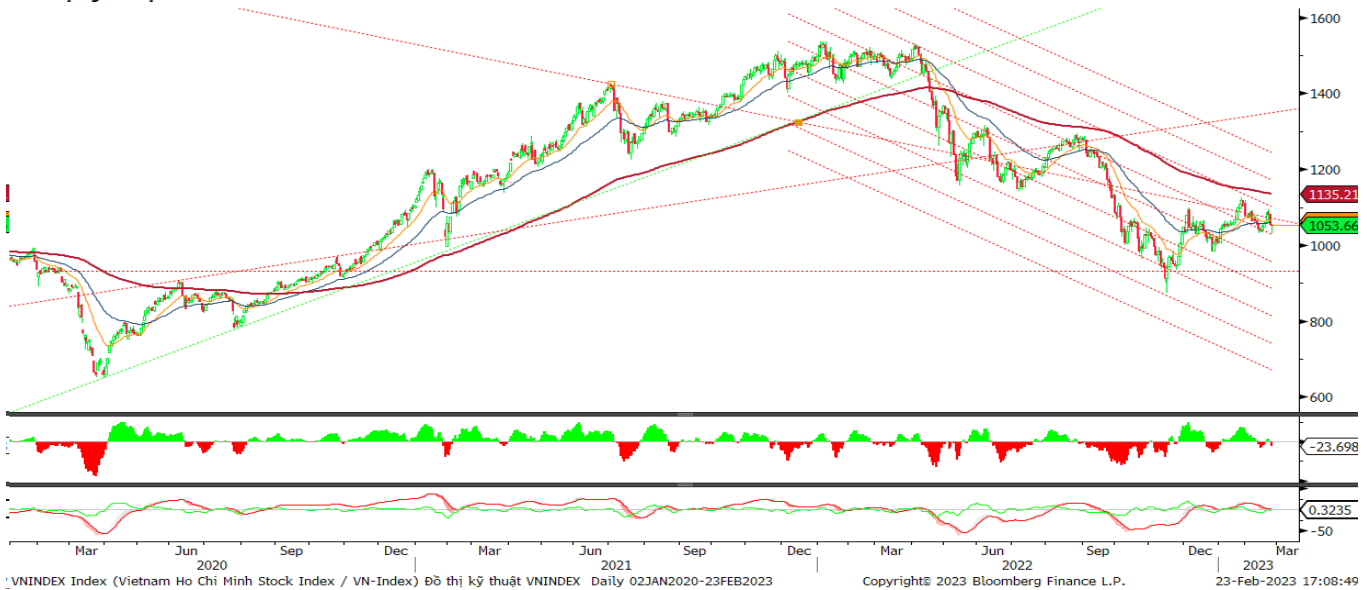
Mã	Đóng cửa	%Chg	GT ròng (tỷ VNĐ)
HCM	25.05	3.51	13.30
STB	25.00	1.21	8.61
NT2	29.20	2.82	7.04
GMD	52.20	-2.43	5.94
POW	12.20	1.67	4.52

Top NĐTNN bán ròng trên HSX

Mã	Đóng cửa	%Chg	GT ròng (tỷ VNĐ)
FUEVFNVD	22.59	-2.42	-82.67
VHM	42.00	-1.41	-80.11
VRE	26.50	-5.69	-79.12
VND	14.50	1.40	-38.53
HPG	21.50	1.42	-37.71

Xu hướng kỹ thuật chỉ số VN-Index

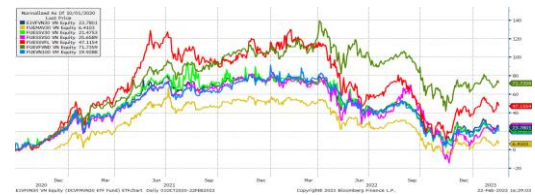
Đồ thị kỹ thuật VNINDEX



Xu hướng dòng vốn ETF

- Thị trường đánh mất đà tăng điểm trong phiên chiều do áp lực bán khá mạnh tới từ nhóm cổ phiếu trụ, với các chỉ số chính khép phiên trong sắc đỏ. Cụ thể, VN30 Index đóng cửa giảm -0.01%, VN100 Index đóng cửa giảm -0.03%, VNFinlead Index đóng cửa tăng 0.91%, VNDiamond Index đóng cửa giảm -0.06%.
- Trong khi đó, các chứng chỉ quỹ ETFs lại ghi nhận diễn biến trái chiều đôi chút. Cụ thể, E1VFN30 tham chiếu VN30 Index đóng cửa giảm -0.17%, FUEVFN30 tham chiếu VN Diamond đóng cửa giảm -2.42% và FUESSVFL tham chiếu VN Finlead đóng cửa giảm -1.44%.
- Tổng khối lượng giao dịch ETFs trên thị trường giảm -47.21% so với phiên liền trước, đạt hơn 2.29 triệu chứng chỉ quỹ được khớp lệnh trong phiên, tương đương tổng giá trị khoảng 79.06 tỷ đồng. Trong đó thanh khoản tập trung chủ yếu ở E1VFN30 (10.825 tỷ đồng) và FUEVFN30 (59.784 tỷ đồng).
- Giao dịch khối ngoại phiên này diễn biến khả quan khi nhà đầu tư nước ngoài tiếp tục mua ròng với -80.05 tỷ đồng, qua kênh ETFs nội trong phiên giao dịch hôm nay. Lực mua tập trung chủ yếu vào FUESSVFL (-0.41 tỷ đồng), FUEVFN30 (-82.68 tỷ đồng).

Diễn biến quỹ ETF nội địa



Dòng vốn NĐTNN qua ETFs nội

+/- Dòng vốn (tỷ đồng)	1 ngày	YTD
E1VFN30	4.12	-648.65
FUEMAV30	0.00	-44.72
FUESSV30	-0.02	3.99
FUESSV50	0.00	-59.53
FUESSVFL	-0.41	1,915.39
FUEVFN30	-82.68	7,614.73
FUEVN100	-1.06	-200.55

Dòng vốn NĐTNN qua ETFs ngoại

Dòng vốn (tr. USD)	YTD
VanEck Vectors VN	-5.31
Xtrackers FTSE VN	18.12
Fubon FTSE VN	398.28
VNFIN LEAD ETF	36.39
Kim KINDEX VN VN30	-19.46
DCVFMVN30 ETF Fund	-57.49
DCVFMVN Diamond ETF	215.46

Tin tức thế giới

- Trong biên bản cuộc họp ngày 31/1 - 1/2 mới được công bố, các quan chức Cục Dự trữ Liên bang (Fed) đã chỉ ra rằng có những dấu hiệu cho thấy lạm phát đã hạ nhiệt nhưng vẫn chưa đủ để khiến họ giảm tốc độ tăng lãi suất. Dù sau cuộc họp này, Fed quyết định tăng lãi suất ở mức thấp hơn so với những đợt điều chỉnh được thực hiện kể từ đầu năm 2022, các quan chức vẫn nhấn mạnh rằng họ lo ngại về tình hình lạm phát cao.

Biên bản cho biết, lạm phát “vẫn cao hơn” mục tiêu 2% của Fed. Điều này diễn ra cả ở thị trường lao động, “vẫn tăng trưởng mạnh, gây thêm áp lực cho tiền lương và giá cả”. Do đó, Fed đã tăng lãi suất thêm 0,25% - mức tăng thấp nhất kể từ đầu chu kỳ thắt chặt vào tháng 3/2022. Theo đó, phạm vi của lãi suất chuẩn hiện là 4,5% - 4,75%. Tuy nhiên, biên bản cho biết dù giảm tốc độ tăng lãi suất nhưng mối lo ngại lạm phát vẫn là rủi ro hiện hữu.

Biên bản cuộc họp nêu rõ: “Các quan chức lưu ý rằng số liệu lạm phát trong 3 tháng qua cho thấy tốc độ tăng giá đã giảm bớt, nhưng nhấn mạnh họ cần có thêm bằng chứng mạnh mẽ hơn để tin chắc rằng lạm phát có xu hướng giảm bền vững.”

Theo đó, các thành viên của FOMC tin rằng việc tăng lãi suất “đang thực hiện” là điều cần thiết.

Thị trường thế giới

Chỉ số	Điểm số	%Chg	YTD
Dow Jones	33,045.1	-0.26	-0.31
S&P500	3,991.1	-0.16	3.95
VIX	22.1	-0.94	1.89
DJ Futures	33,153.0	0.22	-0.40
S&P Futures	4,014.5	0.39	3.98
Nikkei 225	27,104.3	-1.34	3.87
KOSPI	2,439.1	0.89	9.06
Shanghai	3,287.5	-0.11	6.42
Hang Seng	20,351.4	-0.35	2.88
ASX	7,285.4	-0.40	3.51
FTSE 100	7,901.1	-0.37	6.03
DAX	15,452.5	0.34	10.98
CAC40	7,313.2	0.19	12.97

Thị trường hàng hóa

	Giá (USD)	%Chg	YTD
Vàng	1827.13	0.10	0.17
Dầu WTI	74.07	0.16	-7.71
Dầu Brent	80.77	0.21	-5.98

Thị trường ngoại tệ

	Giá	%Chg	YTD
BBDXY*	1248.85	-0.04	0.18
USD/JPY	134.83	0.01	-2.75
USD/CNY	6.8977	-0.07	0.01
EUR/USD	1.0592	-0.12	-1.06
GBP/USD	1.2028	-0.15	-0.46

(*) Bloomberg Dollar Spot Index

Tuyên bố miễn trách nhiệm:

Bản quyền năm 2023 thuộc về Công ty CP Chứng khoán MB (MBS). Những thông tin sử dụng trong báo cáo được thu thập từ những nguồn đáng tin cậy và MBS không chịu trách nhiệm về tính chính xác của chúng. Quan điểm thể hiện trong báo cáo này là của (các) tác giả và không nhất thiết liên hệ với quan điểm chính thức của MBS. Không một thông tin cũng như ý kiến nào được viết ra nhằm mục đích quảng cáo hay khuyến nghị mua/bán bất kỳ chứng khoán nào. Báo cáo này không được phép sao chép, tái bản bởi bất kỳ cá nhân hoặc tổ chức nào khi chưa được phép của MBS.