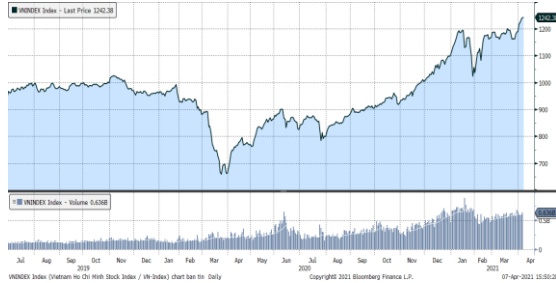


## MARKET STRATEGY DAILY: Cú rung lắc là gom hàng!

Báo cáo chi tiết 07/04/2021

### Diễn biến chỉ số VN-Index



### THỊ TRƯỜNG CƠ SỞ

	VNIndex	HNXIndex	Upcom
<b>Đóng cửa</b>	1242.38	292.84	82.56
<b>Thay đổi</b>	2.42	1.16	-0.04
<b>%Chg</b>	0.20	0.40	-0.05
<b>YTD</b>	12.55	44.17	10.89
<b>KLGD (tr.cp)</b>	727.82	163.94	79.01
<b>%Chg</b>	4.64	-20.78	-12.29
<b>GTGD (tỷ đ)</b>	16522.11	2824.50	1118.25
<i>Số mã tăng</i>	267	147	216
<i>Số mã giảm</i>	155	84	98
<i>Không đổi</i>	59	45	59
<b>Vốn hóa (ngh. tỷ đ)</b>	4658.22	342.09	1093.05
<b>PE</b>	19.28	21.45	37.43
<b>PB</b>	2.60	1.97	2.76
<b>NĐTNN Mua (tỷ đ)</b>	1323.78	8.40	32.16
<b>NĐTNN Bán (tỷ đ)</b>	1383.84	34.61	34.59
<b>Ròng</b>	-60.06	-26.21	-2.43

### THỊ TRƯỜNG HDTL

	Đóng cửa	Thay đổi	%Chg
<b>VN30-Index</b>	1257.77	2.41	0.19
<b>VN30F2104</b>	1252.00	-0.10	-0.01
<b>VN30F2105</b>	1250.90	0.90	0.07
<b>VN30F2106</b>	1248.10	-2.40	-0.19
<b>VN30F2109</b>	1250.50	2.70	0.22

### Diễn biến thị trường:

- Thị trường chứng khoán trong nước đã nhanh chóng lấy lại đà tăng sau nhịp điều chỉnh đầu phiên sáng, chỉ số VNIndex đã tăng 8 phiên liên tiếp. Thanh khoản phiên này vẫn giữ ở mức cao và độ rộng thị trường rất tích cực, đặc biệt ở nhóm Vn30, cho thấy áp lực bán ở vùng cản không còn quá mạnh dù khối ngoại quay đầu bán ròng nhẹ. Đóng cửa, chỉ số VN-Index tăng 2,42 điểm lên 1.242,38 điểm, trong đó chỉ số VN30 tăng 2,41 điểm lên 1.257,77 điểm. Độ rộng thị trường nghiêng về bên mua, toàn thị trường có 267 mã tăng/155 mã giảm, ở rổ VN30 có 17 mã tăng, 7 mã giảm và 6 mã giữ tham chiếu.
- Thanh khoản thị trường tiếp tục mạnh mẽ với tổng giá trị khớp lệnh đạt gần 14.843 tỷ đồng. Giao dịch khối ngoại diễn biến không mấy tích cực khi bán ròng trở lại với tổng giá trị gần 90 tỷ đồng.
- Sau phiên điều chỉnh vào buổi sáng thị trường đã nổi lại đà tăng bất chấp khối ngoại trở lại bán ròng. Thị trường vẫn dao động ở vùng đỉnh và vẫn giữ được ngưỡng 1.230 điểm, xu hướng tăng vẫn tiếp diễn nhưng để vượt ngưỡng cản hiện tại thị trường cần thêm thông tin hỗ trợ hoặc sự đồng thuận từ các nhóm cổ phiếu lớn. Tuy vậy, nhịp rung lắc ở vùng cản vẫn có thể tiếp diễn trong các phiên sắp tới. Một phiên vượt đỉnh thành công sẽ có tác dụng giải tỏa tâm lý cho nhà đầu tư và lôi kéo dòng tiền lớn tiếp tục đổ vào thị trường. Nhà đầu tư nên tập trung vào các cổ phiếu được dự báo có kết quả kinh doanh quý 1 khả quan.

### Tin tức thế giới:

- Quỹ tiền tệ quốc tế (IMF) đã nâng dự báo tăng trưởng kinh tế toàn cầu lần thứ 2 trong 3 tháng qua, đồng thời cảnh báo về sự gia tăng bất bình đẳng và xu hướng phân hóa giữa các nền kinh tế phát triển và những nền kinh tế kém phát triển hơn. Nền kinh tế toàn cầu sẽ tăng trưởng 6% trong năm nay, cao hơn so với mức dự báo tăng trưởng 5,5% được đưa ra vào tháng 1, theo báo cáo Triển vọng kinh tế thế giới của IMF được công bố vào thứ Ba hôm qua.

### Nhận định thị trường HDTL:

- Sau những diễn biến giằng co trong phiên giao dịch ngày hôm nay, các HDTL đóng cửa với mức thay đổi giá không đáng kể. Cụ thể, VN30F2104 chỉ giảm nhẹ 0,01% xuống 1.252 điểm, hiện thấp hơn 5,77 điểm so với chỉ số cơ sở. Trong khi đó, tổng thanh khoản trên thị trường phiên này giảm mạnh hơn 36% so với phiên liền trước, chỉ đạt 101.917 hợp đồng được khớp lệnh trong phiên.

## NHÓM NGÀNH

	%Chg	YTD
Tiện ích	0.85	1.76
Tài chính	0.20	25.28
Công nghiệp	1.72	15.16
Hàng TD thiết yếu	-0.25	-3.02
Nguyên vật liệu	0.54	20.78
Hàng TD không thiết yếu	0.66	16.72
Năng lượng	0.30	15.93
Y tế	0.42	9.60
Công nghệ thông tin	0.18	33.62
Bất động sản	0.08	20.20

## Top CP tác động tăng lên VNIndex

Mã	Đóng cửa	%Chg	Đóng góp vào Index
VIC	127.70	0.55	0.63
MSN	93.80	2.07	0.59
BVH	63.40	2.92	0.36
NVL	88.10	1.50	0.34
POW	13.95	3.72	0.31

## Top CP tác động giảm lên VNIndex

Mã	Đóng cửa	%Chg	Đóng góp vào Index
VHM	100.50	-1.18	-1.07
VNM	100.10	-1.38	-0.78
GAS	89.10	-0.67	-0.31
STB	22.30	-1.98	-0.23
BID	45.55	-0.44	-0.21

## Top NĐTNN mua ròng

Mã	Đóng cửa	%Chg	GT ròng (tỷ VND)
FUEFVND	20.61	0.24	94.21
VRE	35.40	1.14	63.17
MBB	31.80	1.27	40.43
HPG	49.45	0.10	38.58
HDB	27.75	0.54	32.01

## Top NĐTNN bán ròng

Mã	Đóng cửa	%Chg	GT ròng (tỷ VND)
CTG	43.00	0.00	-181.88
VNM	100.10	-1.38	-90.82
GAS	89.10	-0.67	-45.19
VPB	46.50	0.11	-29.52
PLX	55.80	0.00	-27.07

## NHẬN ĐỊNH THỊ TRƯỜNG: Cứ rung lắc là gom hàng!

Chứng khoán khu vực Châu Á tăng điểm, IMF điều chỉnh dự báo kinh tế thế giới. Cuộc họp mùa xuân của World Bank/IMF đang diễn ra dưới hình thức trực tuyến. IMF ngày 6/4 điều chỉnh tăng dự báo tăng trưởng kinh tế toàn cầu năm nay từ 5,5% hồi tháng 1 lên 6%. Theo kinh tế trưởng Gita Gopinath của IMF, dù bất ổn liên quan đại dịch Covid-19 còn kéo dài.

Dẫn đầu đà tăng trong khu vực là chỉ số NZX 50 của New Zealand với mức tăng 0,70%. Chỉ số ASX 200 của Australia với mức tăng 0,61%. Thị trường Hàn Quốc với chỉ số Kospi tăng 0,33%. Thị trường Nhật Bản với chỉ số Nikkei 225 tăng 0,12%. Ở chiều ngược lại, tại thị trường Trung Quốc, chỉ số Shanghai Composite và chỉ số Shenzhen Component lần lượt giảm 0,10% và 0,74%. Thị trường Hong Kong với chỉ số Hang Seng giảm 1,24%.

Phổ Wall giảm điểm vào thứ Ba mặc dù các cổ phiếu liên quan đến nền kinh tế và công nghệ tăng điểm dựa trên niềm tin rằng nền kinh tế Mỹ đang trên đà phục hồi mạnh mẽ.

Thị trường chứng khoán trong nước đã nhanh chóng lấy lại đà tăng sau nhịp điều chỉnh đầu phiên sáng, chỉ số VNIndex đã tăng 8 phiên liên tiếp. Thanh khoản phiên này vẫn giữ ở mức cao và độ rộng thị trường rất tích cực, đặc biệt ở nhóm Vn30, cho thấy áp lực bán ở vùng cản không còn quá mạnh dù khối ngoại quay đầu bán ròng nhẹ.

Dừng lúc đóng cửa, chỉ số VN-Index tăng 2,42 điểm (+0,20%) lên 1.242,38 điểm, trong đó chỉ số VN30 tăng 2,41 điểm (+0,19%) lên 1.257,77 điểm. Độ rộng thị trường nghiêng về bên mua, toàn thị trường có 267 mã tăng/155 mã giảm, ở rổ VN30 có 17 mã tăng, 7 mã giảm và 6 mã giữ tham chiếu. Nhóm midcap và smallcap cũng lần lượt tăng 0,85% và 1,03%.

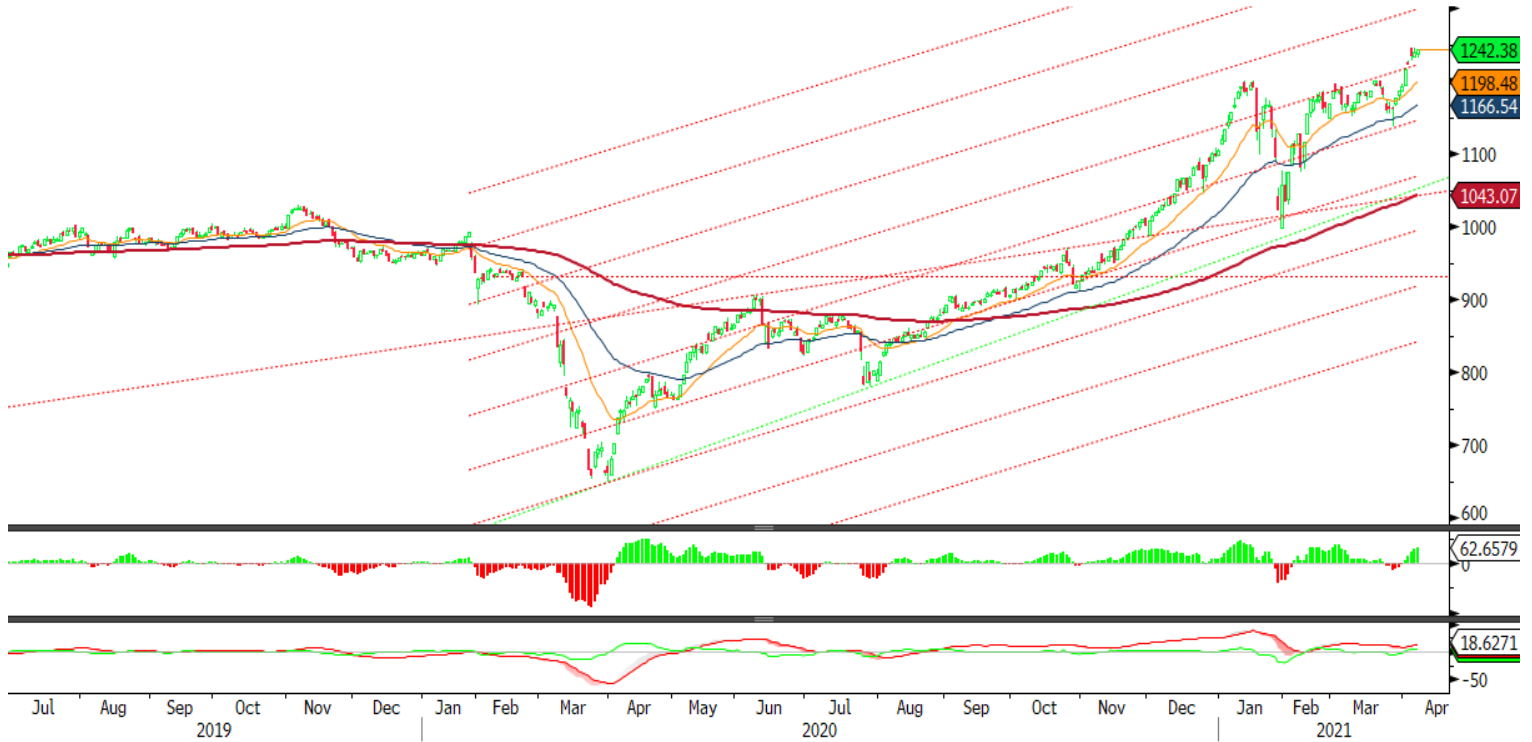
Các cổ phiếu lớn hỗ trợ thị trường phiên này là: VIC (+0,55%), MSN (+2,07%), BVH (+2,92%), NVL (+1,50%), POW (+3,72%), ... đã lần lượt áp lực giảm giá ở các cổ phiếu lớn khác như: VHM (-1,18%), VNM (-1,38%), GAS (-0,67%), BID (-0,44%), STB (-1,98%), ...

Thanh khoản thị trường tiếp tục mạnh mẽ với tổng giá trị khớp lệnh đạt gần 14.843 tỷ đồng.

Giao dịch khối ngoại diễn biến không mấy tích cực khi bán ròng trở lại với tổng giá trị gần 90 tỷ đồng. Lực mua tập trung vào CTG (182 tỷ đồng), VNM (91 tỷ đồng), GAS (45 tỷ đồng),...

Tóm lại, sau phiên điều chỉnh vào buổi sáng thị trường đã nổi lại đà tăng bất chấp khối ngoại trở lại bán ròng. Thị trường vẫn dao động ở vùng đỉnh và vẫn giữ được ngưỡng 1.230 điểm, xu hướng tăng vẫn tiếp diễn nhưng để vượt ngưỡng cản hiện tại thị trường cần thêm thông tin hỗ trợ hoặc sự đồng thuận từ các nhóm cổ phiếu lớn. Tuy vậy, nhịp rung lắc ở vùng cản vẫn có thể tiếp diễn trong các phiên sắp tới. Một phiên vượt đỉnh thành công sẽ có tác dụng giải tỏa tâm lý cho nhà đầu tư và lôi kéo dòng tiền lớn tiếp tục đổ vào thị trường. Nhà đầu tư nên tập trung vào các cổ phiếu được dự báo có kết quả kinh doanh quý 1 khả quan.

## Đồ thị kỹ thuật VNINDEX



VNINDEX Index (Vietnam Ho Chi Minh Stock Index / VN-Index) Đồ thị kỹ thuật VNIND

Copyright© 2021 Bloomberg Finance L.P.

07-Apr-2021 15:50:58

## THỊ TRƯỜNG THẾ GIỚI

Chỉ số	Điểm số	%Chg	YTD
Dow Jones	33,430.2	-0.29	9.23
S&P500	4,073.9	-0.10	8.46
VIX	17.9	-1.38	-21.45
DJ Futures	33,335.0	0.06	9.31
S&P Futures	4,064.0	-0.09	8.41
Nikkei 225	29,730.8	0.12	8.33
KOSPI	3,137.4	0.33	9.19
Shanghai	3,479.6	-0.10	0.19
Hang Seng	28,674.8	-0.91	5.30
ASX	6,928.0	0.61	5.18
FTSE 100	6,876.9	0.78	6.44
DAX	15,222.7	0.07	10.96
CAC40	6,146.4	0.24	10.72

## THỊ TRƯỜNG HÀNG HÓA

	Giá (USD)	%Chg	YTD
Vàng	1738.46	-0.28	-8.42
Dầu WTI	59.14	-0.32	21.89
Dầu Brent	62.59	-0.24	20.83

## THỊ TRƯỜNG NGOẠI TỆ

	Giá	%Chg	YTD
BBDXY*	1143.58	0.07	2.08
USD/JPY	109.87	-0.11	-6.03
USD/CNY	6.5439	-0.07	-0.26
EUR/USD	1.188	0.03	-2.75
GBP/USD	1.3825	0.01	1.13

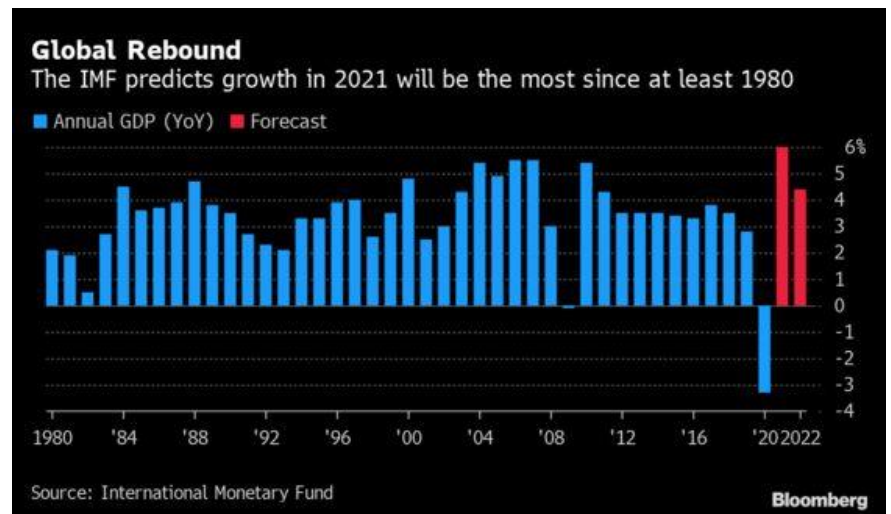
(\*) Bloomberg Dollar Spot Index

## Tin tức thế giới: IMF nâng dự báo tăng trưởng toàn cầu, cảnh báo về sự phân hóa trong đà hồi phục.

Quỹ tiền tệ quốc tế (IMF) đã nâng dự báo tăng trưởng kinh tế toàn cầu lần thứ 2 trong 3 tháng qua, đồng thời cảnh báo về sự gia tăng bất bình đẳng và xu hướng phân hóa giữa các nền kinh tế phát triển và những nền kinh tế kém phát triển hơn.

Nền kinh tế toàn cầu sẽ tăng trưởng 6% trong năm nay, cao hơn so với mức dự báo tăng trưởng 5,5% được đưa ra vào tháng 1, theo báo cáo Triển vọng kinh tế thế giới của IMF được công bố vào thứ Ba hôm qua. Đây sẽ là mức tăng trưởng mạnh nhất của nền kinh tế toàn cầu trong 4 thập kỷ qua, sau khi suy giảm 3,3% trong năm 2020.

IMF nhận thấy các nền kinh tế phát triển sẽ ít bị ảnh hưởng bởi virus từ năm nay trở đi trong khi các quốc gia thu nhập thấp và các thị trường mới nổi sẽ chịu thiệt hại nhiều hơn – một bức tranh đối lập so với năm 2009 khi các quốc gia giàu bị ảnh hưởng nặng nề hơn. Với dự báo GDP Mỹ cho năm sau thậm chí còn cao hơn so với những ước tính được đưa ra trước đại dịch Covid-19, dự phóng của IMF cho thấy đại dịch sẽ không còn nhiều ảnh hưởng tiêu cực đến nền kinh tế số 1 thế giới.



Quỹ tiền tệ quốc tế, cùng với Ngân hàng thế giới đang hợp chính sách trong tuần này, đã nhấn mạnh rằng các nhà hoạch định chính sách nên thu hồi các biện pháp hỗ trợ "một cách từ từ" để tránh gây ra cú sốc cho các nền kinh tế. Thống đốc các NHTW theo đó cũng nên đưa ra những định hướng chính sách tiền tệ rõ ràng để giảm thiểu nguy cơ gián đoạn dòng vốn đầu tư.

IMF đã nhắc lại lời kêu gọi của họ đối với các quốc gia giàu về việc hỗ trợ các quốc gia nghèo hơn trong cuộc chiến chống Covid-19, và nhấn mạnh yêu cầu cần ưu tiên chi tiêu cho lĩnh vực y tế trên phạm vi rộng hơn để đẩy lùi đại dịch.

Cho năm 2022, quỹ này kỳ vọng tăng trưởng toàn cầu sẽ đạt 4,4% - cao hơn so với con số 4,2% được dự phóng trước đó.

Dù vậy, nhiều nền kinh tế phát triển sẽ không quay trở lại ngưỡng sản lượng tiền đại dịch cho đến năm 2022, IMF cho biết, và thậm chí đến năm 2023 các nền kinh tế đang phát triển và thị trường mới nổi mới có thể phục hồi hoàn toàn về ngưỡng đó. Nền kinh tế thế giới trong năm 2024 sẽ tăng

trường chậm hơn, với tốc độ tăng trưởng chỉ đạt khoảng 3% - thấp hơn so với những dự báo được thực hiện trước khi đại dịch Covid-19 xảy ra.

Phần lớn sự tập trung của các cuộc họp trong tuần này sẽ là về đề xuất phát hành 650 tỷ USD tài sản dự trữ – còn được gọi là quyền rút vốn đặc biệt - của IMF, nhằm thúc đẩy thanh khoản toàn cầu và hỗ trợ các quốc gia mới nổi và thu nhập trung thấp cho những gánh nặng nợ nần và chi phí y tế do Covid-19 gây ra.

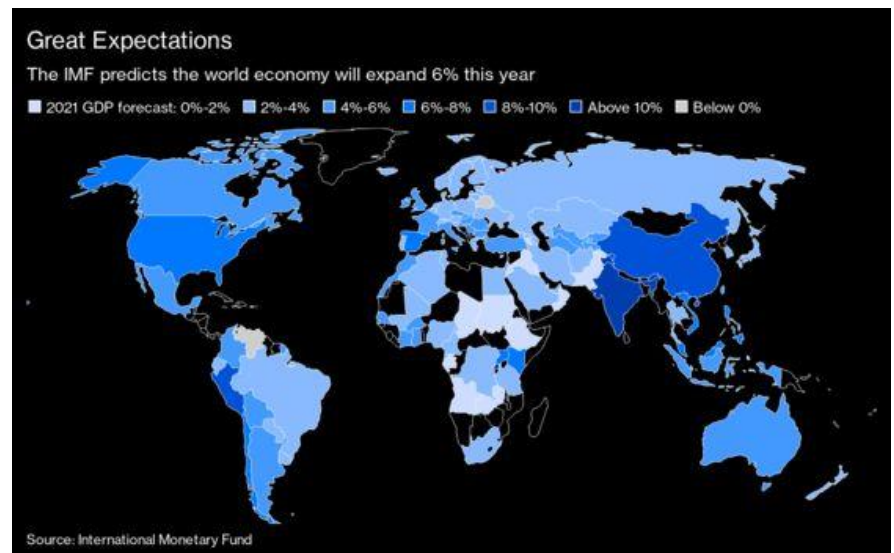
Phản ứng trước cuộc khủng hoảng năm ngoái của các nhà hoạch định chính sách đã ngăn chặn sự sụp đổ mà có thể tồi tệ hơn ít nhất 3 lần so với mức thiệt hại hiện nay và những tổn thất trung hạn cho nền kinh tế toàn cầu được kỳ vọng sẽ nhỏ hơn so với cuộc khủng hoảng tài chính toàn cầu một thập kỷ trước, IMF cho biết.

Bên cạnh đó, theo IMF, sự phân hóa trong lộ trình phục hồi có thể mở rộng khoảng chênh lệch về mức sống trên thế giới. Quỹ này ước tính mức sụt giảm thu nhập bình quân đầu người trong giai đoạn 2020-2022 tại các thị trường đang phát triển và mới nổi, ngoại trừ Trung Quốc, sẽ tương đương khoảng 20% GDP đầu người năm 2019. Con số này cao hơn nhiều so với mức 11% được IMF dự báo cho các nền kinh tế phát triển. Ngoài ra:

Khoảng 95 triệu người được ước tính đã rơi vào nghèo đói cùng cực trong năm 2020.

Số người suy dinh dưỡng ước tính tăng thêm 80 triệu người.

Tổng quan chung, các nền kinh tế phụ thuộc vào ngành du lịch phải đối mặt với triển vọng phục hồi đặc biệt khó khăn khi tốc độ bình thường hóa hoạt động đi lại xuyên biên giới được kỳ vọng ở mức thấp.



Tuy nhiên, tại các nền kinh tế phát triển, nhu cầu bị dồn nén sẽ là động lực thúc đẩy tăng trưởng dựa trên các khoản tiền tiết kiệm từ năm 2020, khi những người dễ bị tổn thương được tiêm vắc-xin và các ngành công nghiệp đòi hỏi nhiều sự tiếp xúc được khôi phục.

Những dự báo của IMF được công bố ngày hôm qua bao gồm:

Các nền kinh tế phát triển sẽ tăng trưởng 5,1% trong năm nay, cao hơn so với dự báo tăng 4,3% được đưa ra trước đó.

Các nền kinh tế đang phát triển và thị trường mới nổi sẽ tăng trưởng 6,7%.

Nền kinh tế Mỹ được dự báo tăng 6,4% trong năm 2021.

Khu vực đồng tiền chung châu Âu sẽ tăng trưởng 4,4%.

Nhật Bản, Trung Quốc và Ấn Độ được kỳ vọng ghi nhận tốc độ tăng trưởng lần lượt là 3,3%; 8,4% và 12,5%.

IMF cũng cảnh báo rủi ro rằng nếu tốc độ đột biến của virus nhanh hơn tốc độ triển khai tiêm vắc-xin, Covid-19 có thể trở thành đại dịch đặc hữu với mức độ nghiêm trọng không xác định được.

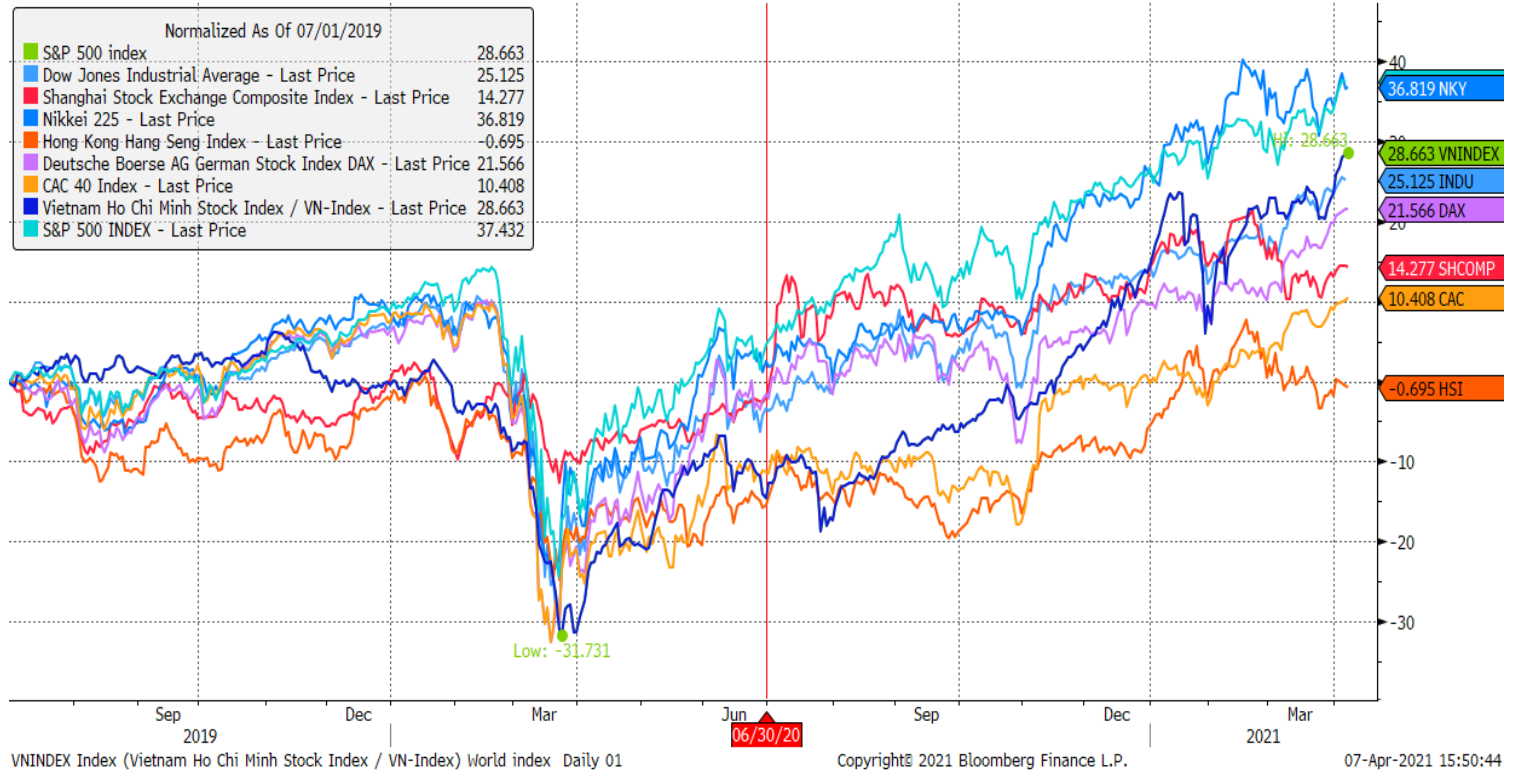
Trong khi đó, số liệu lạm phát toàn cầu có thể trở nên biến động hơn trong những tháng sắp tới, tuy nhiên xu hướng này sẽ chỉ mang tính tạm thời. Khối lượng giao thương toàn cầu được kỳ vọng sẽ tăng trưởng 8,4% trong năm nay nhờ vào đà phục hồi của sức mua hàng hóa.

Cuối cùng IMF thận trọng lưu ý rằng nền kinh tế toàn cầu có thể vẫn phải đối mặt với một số trở ngại trong tương lai khi hàng loạt các biện pháp hỗ trợ chưa từng có tiền lệ của các chính phủ có thể gây ra những hệ quả ngoài ý muốn.

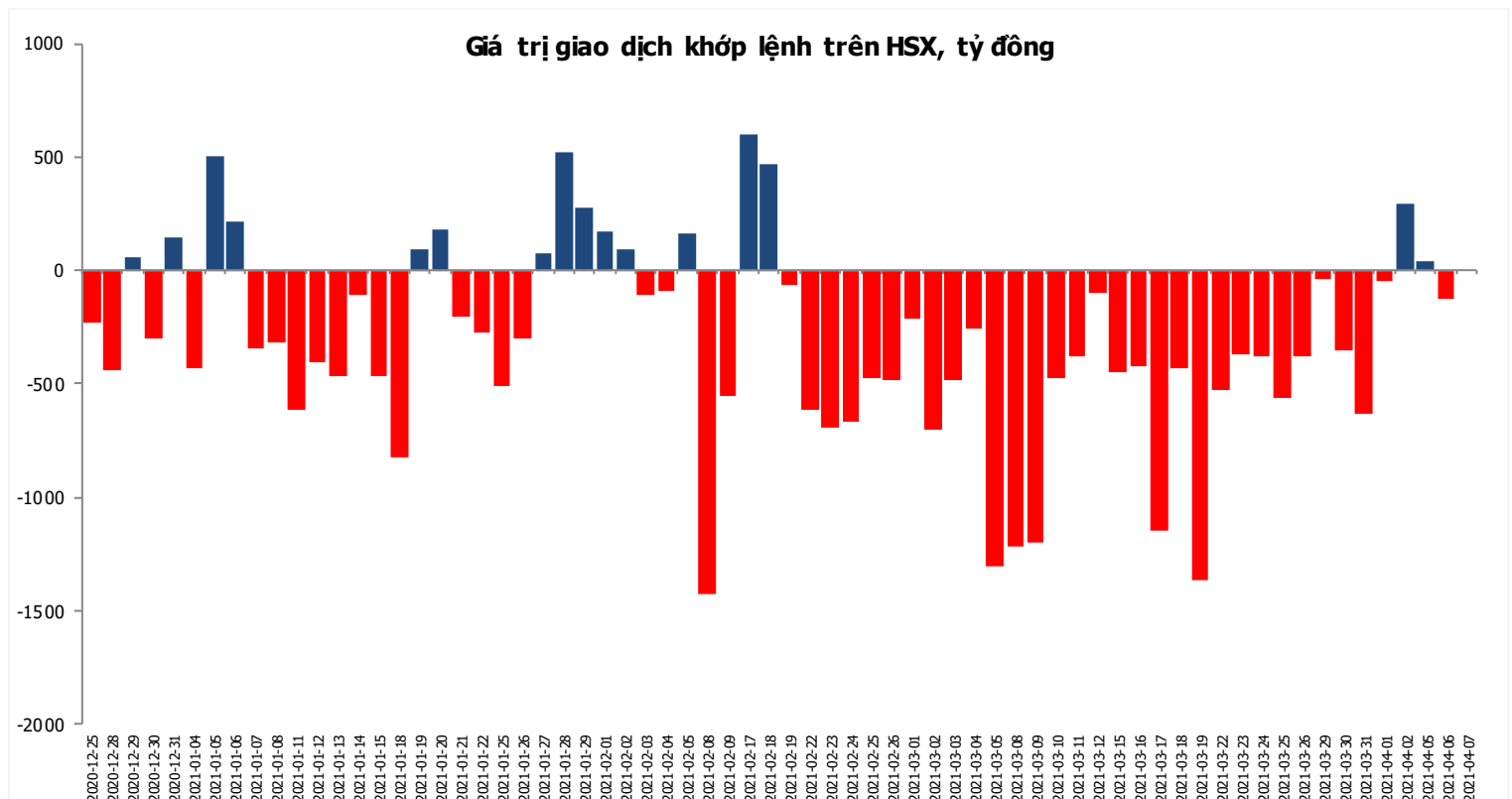
*Nguồn: Bloomberg*

## Đồ thị so sánh VNINDEX và các thị trường quốc tế

Stock Market Index - Major World Indices



## Đồ thị giá trị mua/bán ròng khớp lệnh của NĐTNN trên sàn HSX



Nguồn: Bloomberg, Finpro

Liên hệ Phòng nghiên cứu khách hàng cá nhân:

Trần Hoàng Sơn	Trưởng bộ phận/Kiểm soát	<a href="mailto:son.tranhoang@mbs.com.vn">son.tranhoang@mbs.com.vn</a>
Ngô Quốc Hưng	Chuyên Viên Nghiên cứu cao cấp	<a href="mailto:hung.ngoquoc@mbs.com.vn">hung.ngoquoc@mbs.com.vn</a>
Phạm Văn Quỳnh	Chuyên viên Nghiên cứu	<a href="mailto:quynh.phamvan@mbs.com.vn">quynh.phamvan@mbs.com.vn</a>
Nguyễn Quỳnh Hoa	Chuyên viên Nghiên cứu	<a href="mailto:hoa.nguyenquynh@mbs.com.vn">hoa.nguyenquynh@mbs.com.vn</a>
Nguyễn Hòa Hợp	Chuyên viên Nghiên cứu	<a href="mailto:hop.nguyenhoa@mbs.com.vn">hop.nguyenhoa@mbs.com.vn</a>
Đặng Duy Việt	Chuyên viên Nghiên cứu	<a href="mailto:viet.dangduy@mbs.com.vn">viet.dangduy@mbs.com.vn</a>

**Hệ Thống Khuyến Nghị:** Hệ thống khuyến nghị của MBS được xây dựng dựa trên mức chênh lệch của giá mục tiêu 12 tháng và giá cổ phiếu trên thị trường tại thời điểm đánh giá

Xếp hạng	Khi (giá mục tiêu – giá hiện tại)/giá hiện tại
MUA	$\geq 20\%$
KHẢ QUAN	Từ 10% đến 20%
PHÙ HỢP THỊ TRƯỜNG	Từ -10% đến +10%
KÉM KHẢ QUAN	Từ -10% đến -20%
BÁN	$\leq -20\%$

## CÔNG TY CỔ PHẦN CHỨNG KHOÁN MB (MBS)

Được thành lập từ tháng 5 năm 2000 bởi Ngân hàng TMCP Quân đội (MB), Công ty CP Chứng khoán MB (MBS) là một trong 5 công ty chứng khoán đầu tiên tại Việt Nam, Sau nhiều năm không ngừng phát triển, MBS đã trở thành một trong những công ty chứng khoán hàng đầu Việt Nam cung cấp các dịch vụ bao gồm: môi giới, nghiên cứu và tư vấn đầu tư, nghiệp vụ ngân hàng đầu tư, và các nghiệp vụ thị trường vốn.

Mạng lưới chi nhánh và các phòng giao dịch của MBS đã được mở rộng và hoạt động có hiệu quả tại nhiều thành phố trọng điểm như Hà Nội, TP, HCM, Hải Phòng và các vùng chiến lược khác. Khách hàng của MBS bao gồm các nhà đầu tư cá nhân và tổ chức, các tổ chức tài chính và doanh nghiệp. Là thành viên Tập đoàn MB, MBS có nguồn lực lớn về con người, tài chính và công nghệ để có thể cung cấp cho Khách hàng các sản phẩm và dịch vụ phù hợp mà rất ít các công ty chứng khoán khác có thể cung cấp.

### MBS tự hào được nhìn nhận là:

- Công ty môi giới hàng đầu, đứng đầu thị phần môi giới từ năm 2009.
- Công ty nghiên cứu có tiếng nói trên thị trường với đội ngũ chuyên gia phân tích có kinh nghiệm, cung cấp các sản phẩm nghiên cứu về kinh tế và thị trường chứng khoán;
- Nhà cung cấp đáng tin cậy các dịch vụ về nghiệp vụ ngân hàng đầu tư cho các công ty quy mô vừa.

**Tuyên bố miễn trách nhiệm:** Bản quyền năm 2014 thuộc về Công ty CP Chứng khoán MB (MBS). Những thông tin sử dụng trong báo cáo được thu thập từ những nguồn đáng tin cậy và MBS không chịu trách nhiệm về tính chính xác của chúng. Quan điểm thể hiện trong báo cáo này là của (các) tác giả và không nhất thiết liên hệ với quan điểm chính thức của MBS. Không một thông tin cũng như ý kiến nào được viết ra nhằm mục đích quảng cáo hay khuyến nghị mua/bán bất kỳ chứng khoán nào. Báo cáo này không được phép sao chép, tái bản bởi bất kỳ cá nhân hoặc tổ chức nào khi chưa được phép của MBS.

### MBS HỢI SỞ

Tòa nhà MB, số 21 Cát Linh, Đống Đa, Hà Nội  
ĐT: + 84 24 7304 5688 - Fax: + 84 24 3726 2601  
Webiste: [www.mbs.com.vn](http://www.mbs.com.vn)