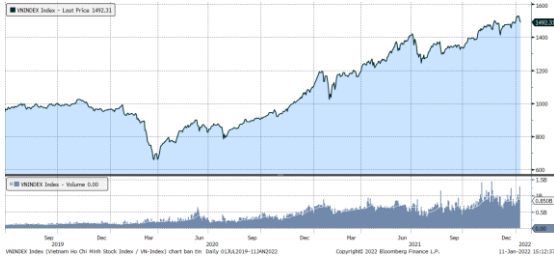


MARKET STRATEGY DAILY: THANH KHOẢN TIẾP TỤC Ở MỨC CAO !

Báo cáo chi tiết 11/01/2022

Diễn biến chỉ số VN-Index



THỊ TRƯỜNG CƠ SỞ

	VNIndex	HNXIndex	Upcom
Đóng cửa	1492.31	481.61	114.54
Thay đổi	-11.40	-1.28	0.24
%Chg	-0.76	-0.26	0.21
YTD	-0.40	1.61	1.65
KLGD (tr.cp)	1251.47	143.66	111.40
%Chg	-10.36	-32.82	-29.63
GTGD (tỷ đ)	35,944.29	4,046.32	2,501.02
<i>Số mã tăng</i>	122	79	123
<i>Số mã giảm</i>	346	160	204
<i>Không đổi</i>	34	49	79
Vốn hóa (ngh. tỷ đ)	5814.35	463.60	1443.32
PE	17.39	31.09	51.05
PB	2.74	3.12	3.80
NĐTNN Mua (tỷ đ)	1,626.82	21.23	42.92
NĐTNN Bán (tỷ đ)	1,521.14	12.46	23.57
Ròng	105.68	8.77	19.35

THỊ TRƯỜNG HDTL

	Đóng cửa	Thay đổi	%Chg
VN30-Index	1499.74	-14.96	-0.99
VN30F2201	1503.60	-9.50	-0.63
VN30F2202	1504.00	-12.80	-0.84
VN30F2206	1504.50	-15.90	-1.05
VN30F2209	1503.20	-13.00	-0.86

Diễn biến thị trường:

- Thị trường trong nước điều chỉnh sang phiên thứ 3 liên tiếp và trong 5 phiên gần đây, thị trường đã giảm tới 4 phiên. Mức giảm phiên này diễn ra trên diện rộng, tuy nhiên tập trung phần lớn vào nhóm cổ phiếu trụ. Bên cạnh đó, nhóm cổ phiếu midcap và smallcap cũng giảm sang phiên thứ 2 liên tiếp từ mức đỉnh lịch sử.
- Thanh khoản toàn thị trường giảm còn 34.628 tỷ đồng so với mức 39.475 tỷ đồng trong phiên đầu tuần. Thanh khoản thị trường đang ở thời điểm tiệm cận mức kỷ lục như giai đoạn tháng 11 năm ngoái. Thông thường, thanh khoản trước hoặc sau thời điểm tết âm lịch ở mức thấp nhất trong năm, nhưng năm nay thanh khoản đã lên mức rất cao ở thời điểm đầu năm mới, cho thấy tín hiệu tích cực về dòng tiền ngày càng đổ vào thị trường chứng khoán.
- Thị trường điều chỉnh trên diện rộng dưới áp lực từ các cổ phiếu trụ, tuy vậy nhóm cổ phiếu đầu cơ đã nhanh chóng phục hồi. Về kỹ thuật, việc chỉ số Vn-Index để mất ngưỡng 1.500 điểm vẫn chưa ảnh hưởng đến đà tăng của chỉ số. Nền thanh khoản đang tiệm cận mức kỷ lục trong năm ngoái là cơ hội để dòng tiền cơ cấu lại. Chúng tôi cho rằng, đây là cơ hội để quay lại nhóm cổ phiếu bluechips khi biến động của thị trường đang khá cao. Việc thị trường rung lắc sẽ ảnh hưởng nhiều đến nhóm cổ phiếu đã tăng mạnh trong thời gian vừa qua trong khi nhóm bluechips cũng đã tạo được nền tích lũy kéo dài và khả năng giảm cũng sẽ ít hơn.

Tin tức thế giới:

- Hãng dược Mỹ Pfizer Inc. đã phát triển thành công và bắt đầu sản xuất một loại vaccine lai – kết hợp giữa vaccine Covid-19 gốc với một công thức giúp bảo chống lại biến thể Omicron. Đây là thông tin được ông Albert Bourla, CEO của Pfizer đưa ra tại Hội thảo Y tế JPMorgan diễn ra vào ngày 10/1. Theo ông Bourla, dù loại vaccine này vẫn được tiếp tục được nghiên cứu, Pfizer xác định công thức lai mới này dành riêng để chống lại biến thể Omicron và dự kiến sẵn sàng xin cấp phép tại Mỹ vào tháng 3 tới để đưa ra thị trường. Hiện tại, Pfizer đã bắt đầu sản xuất loại vaccine này. Trước đó, vào cuối tháng 11/2021, không lâu sau khi Omicron được phát hiện lần đầu tại Nam Phi, Pfizer thông báo hãng đang nghiên cứu một loại vaccine dành riêng cho biến thể mới có khả năng lây lan nhanh này, theo Bloomberg.

Nhận định thị trường HDTL:

- Thị trường tiếp tục chịu áp lực bán mạnh vào cuối phiên chiều khiến cả 4 HDTL đóng cửa giảm từ 9,5 đến 15,9 điểm. Cụ thể, VN30F2201 giảm 0,6% xuống mức 1.503,6 điểm, hiện đang cao hơn 3,86 điểm so với chỉ số cơ sở VN30. Trong khi đó, tổng thanh khoản thị trường phiên hôm nay tăng 20,05% so với phiên liền trước, đạt 129.416 hợp đồng được khớp lệnh trong phiên.

NHÓM NGÀNH

	%Chg	YTD
Tiện ích	0.13	3.54
Tài chính	-0.51	-3.65
Công nghiệp	0.74	6.17
Hàng TD thiết yếu	-2.35	-7.22
Nguyên vật liệu	-1.31	-3.21
Hàng TD không thiết yếu	-0.86	-3.31
Năng lượng	-1.35	-1.05
Y tế	0.10	-2.66
Công nghệ thông tin	-2.62	-3.87
Bất động sản	-1.26	3.09

Top CP tác động tăng lên VNIndex

Mã	Đóng cửa	%Chg	Đóng góp vào Index
BCM	75.20	6.97	1.40
DIG	119.80	6.96	1.07
BID	39.40	1.42	0.73
GAS	103.30	1.27	0.65
STB	32.45	2.69	0.42

Top CP tác động giảm lên VNIndex

Mã	Đóng cửa	%Chg	Đóng góp vào Index
MSN	144.90	-5.29	-2.33
VHM	83.60	-2.11	-1.98
VIC	101.00	-1.27	-1.26
GVR	36.80	-2.39	-0.91
HPG	45.10	-1.20	-0.62

Top NĐTNN mua ròng trên HSX

Mã	Đóng cửa	%Chg	GT ròng (tỷ VND)
VIC	101.00	-1.27	67.26
DXG	37.90	2.43	63.95
VCB	79.40	-0.13	30.34
GEX	49.35	2.81	27.65
KSB	50.20	6.81	26.29

Top NĐTNN bán ròng trên HSX

Mã	Đóng cửa	%Chg	GT ròng (tỷ VND)
DGC	143.00	-1.38	-47.88
FLC	19.90	-5.91	-45.19
VRE	34.20	-2.29	-37.26
MSN	144.90	-5.29	-36.06
HCM	41.70	-4.03	-34.02

NHẬN ĐỊNH THỊ TRƯỜNG: THANH KHOẢN TIẾP TỤC Ở MỨC CAO !

Chứng khoán Châu Á trái chiều khi nhà đầu tư đổi theo chính sách của Fed. Thị trường hiện cho rằng có 76% khả năng Fed tăng lãi suất tại cuộc họp tháng 3, tăng so với tỷ lệ 15% hồi tháng 10, theo công cụ FedWatch của CME Group.

Tại Nhật Bản, Nikkei 225 giảm 0,90%, sau phiên nghỉ lễ ngày 10/1. Thị trường Trung Quốc đi xuống với Shanghai Composite giảm 0,73%, Shenzhen Component giảm 1,27%. Hang Seng của Hong Kong cũng sụt 0,27%. Ở chiều ngược lại, các thị trường khác như Hàn Quốc, Đài loan, Thái Lan,... đều tăng điểm.

Đêm qua, phố Wall hồi phục ấn tượng, Nasdaq quay đầu tăng nhẹ, Dow Jones chỉ còn giảm 160 điểm. Dù mức giảm đã thu hẹp phiên này, chứng khoán Mỹ đã tụt mạnh từ đầu năm đến nay. S&P 500 đã giảm 5 phiên liên tục và mất 2% điểm số kể từ phiên đầu năm. Nasdaq giảm hơn 4% trong cùng khoảng thời gian. Tuần này có nhiều dữ liệu kinh tế và tin tức từ ngân hàng trung ương. Chủ tịch Fed Jerome Powell sẽ điều trần vào ngày thứ Ba, ứng viên Phó chủ tịch Fed Lael Brainard sẽ điều trần vào ngày thứ Năm. Chỉ số giá tiêu dùng (CPI) sẽ được công bố vào ngày thứ Tư, và chỉ số giá nhà sản xuất (PPI) vào ngày thứ Năm. Mùa báo cáo kết quả kinh doanh quý 4/2021 sẽ khởi động vào ngày thứ Sáu, với báo cáo từ ba "ông lớn" ngân hàng JPMorgan Chase, Citigroup và Wells Fargo.

Thị trường trong nước điều chỉnh sang phiên thứ 3 liên tiếp và trong 5 phiên gần đây, thị trường đã giảm tới 4 phiên. Mức giảm phiên này diễn ra trên diện rộng, tuy nhiên tập trung phần lớn vào nhóm cổ phiếu trụ. Bên cạnh đó, nhóm cổ phiếu midcap và smallcap cũng giảm sang phiên thứ 2 liên tiếp từ mức đỉnh lịch sử.

Dừng lúc đóng cửa, chỉ số VN-Index giảm 11,4 điểm (-0,76%) còn 1.492,31 điểm, trong khi đó chỉ số VN30 giảm 14,96 điểm (-0,99%) xuống 1.499,74 điểm. Độ rộng thị trường nghiêng về bên bán, toàn thị trường có 122 mã tăng/346 mã giảm, ở rổ VN30 có 6 mã tăng/22 mã giảm. Nhóm Midcap và Smallcap chịu áp lực chốt lời mạnh, lần lượt giảm 0,55% và 0,76%.

Các cổ phiếu lớn đã gây áp lực lên thị trường phiên này là: MSN (-5,29%), VHM (-2,11%), VIC (-1,27%), GVR (-2,39%), HPG (-1,2%),... đã lần ất nỗ lực tăng giá ở các cổ phiếu khác như: BCM (+6,97%), DIG (+6,96%), BID (+1,42%), GAS (+1,27%), STB (+2,69%),...

Thanh khoản toàn thị trường giảm còn 34.628 tỷ đồng so với mức 39.475 tỷ đồng trong phiên đầu tuần. Thanh khoản thị trường đang ở thời điểm tiệm cận mức kỷ lục như giai đoạn tháng 11 năm ngoái. Thông thường, thanh khoản trước hoặc sau thời điểm tết âm lịch ở mức thấp nhất trong năm, nhưng năm nay thanh khoản đã lên mức rất cao ở thời điểm đầu năm mới, cho thấy tín hiệu tích cực về dòng tiền ngày càng đổ vào thị trường chứng khoán.

Khối ngoại mua ròng 134 tỷ đồng trên toàn thị trường. Lực mua tập trung tại các cổ phiếu như VIC, DXG, KSB, VNM, LCG... Ở chiều ngược lại, DGC,

FLC, VRE, MSN, HCM,...là những cổ phiếu được nhà đầu tư nước ngoài bán ròng trong phiên này.

Tóm lại, thị trường điều chỉnh trên diện rộng dưới áp lực từ các cổ phiếu trụ, tuy vậy nhóm cổ phiếu đầu cơ đã nhanh chóng phục hồi. Về kỹ thuật, việc chỉ số Vn-Index để mất ngưỡng 1.500 điểm vẫn chưa ảnh hưởng đến đà tăng của chỉ số. Nền thanh khoản đang tiệm cận mức kỷ lục trong năm ngoái là cơ hội để dòng tiền cơ cấu lại. Chúng tôi cho rằng, đây là cơ hội để quay lại nhóm cổ phiếu bluechips khi biến động của thị trường đang khá cao. Việc thị trường rung lắc sẽ ảnh hưởng nhiều đến nhóm cổ phiếu đã tăng mạnh trong thời gian vừa qua trong khi nhóm bluechips cũng đã tạo được nền tích lũy kéo dài và khả năng giảm cũng sẽ ít hơn.

Đồ thị kỹ thuật VNINDEX



VNINDEX Index (Vietnam Ho Chi Minh Stock Index / VN-Index) Đồ thị kỹ thuật VNINDEX Daily 02JAN2020-11JAN2022

Copyright© 2022 Bloomberg Finance L.P.

11-Jan-2022 15:13:17

Chỉ số tham chiếu

	Đóng cửa	%Chg	YTD
VN30 Index	1499.74	-0.99	-2.34
VNX50 Index	2563.55	-1.18	-2.92
VN FinLead	2111.91	-0.24	-3.14
VN Diamond	1902.56	-0.93	-3.56
VN100 Index	1500.82	-0.89	-1.54

Diễn biến các Quỹ ETF nội địa YTD



ETFs nội địa

	Đóng cửa	%Chg	KLGD
E1VFN30	25.4	-0.70	1,546,000
FUEMAV30	17.67	-1.23	136,000
FUESSV30	18.51	-2.58	17,000
FUESSV50	22.75	-1.52	6,700
FUESSVFL	21.41	-1.15	381,800
FUEVFND	27.4	-0.54	959,700
FUEVN100	19.9	-1.68	53,200

Dòng vốn NĐTNN qua ETFs nội

+/- Dòng vốn (tỷ đồng)	1 ngày	YTD
E1VFN30	-14.77	388.10
FUEMAV30	-0.49	-65.67
FUESSV30	-0.14	-6.62
FUESSV50	0.00	-63.99
FUESSVFL	-0.08	1,183.47
FUEVFND	0.28	3,141.60
FUEVN100	-0.33	-39.12

Dòng vốn NĐTNN qua ETFs ngoại

+/- Dòng vốn (tr. USD)	1 ngày	YTD
VanEck Vectors VN	0.00	0.00
Xtrackers FTSE VN	0.00	0.00
Fubon FTSE VN	0.00	0.00
Premia MSCI VN	0.00	0.00
Kim KINDEX VN VN30	0.00	0.82
DCVFMVN30 ETF Fund	0.00	-1.60
Asian Growth CUBS	0.00	0.00

Nguồn: Bloomberg

Xu hướng dòng vốn ETFs

Thị trường tiếp tục gặp áp lực bán mạnh từ nhóm cổ phiếu trụ về cuối phiên khiến các chỉ số chính đóng cửa trong sắc đỏ. Cụ thể, VN30 Index đóng cửa giảm 0,99%, VN100 Index giảm 0,89%, VN Diamond giảm 0,93% và VN FinLead đóng cửa giảm 0,24%.

Tương tự, các chứng chỉ quỹ ETFs cũng ghi nhận diễn biến khá âm ảm. Cụ thể, E1VFN30 tham chiếu VN30 index giảm 0,7%, FUESSVFL tham chiếu VN FinLead index giảm 1,15%, FUEVFND tham chiếu VN Diamond index đóng cửa giảm 0,54%.

Tổng khối lượng giao dịch ETFs trên thị trường tăng 26,1% so với phiên liền trước, đạt hơn 3,1 triệu chứng chỉ quỹ được khớp lệnh trong phiên, tương đương tổng giá trị khoảng 77,7 tỷ đồng. Trong đó thanh khoản tập trung chủ yếu ở E1VFN30 (39,27 tỷ đồng) và FUEVFND (26,29 tỷ đồng)...

Giao dịch khối ngoại vẫn chứng kiến diễn biến tiêu cực khi nhà đầu tư nước ngoài tiếp tục bán ròng với 15,51 tỷ đồng qua kênh ETFs nội trong phiên giao dịch hôm nay. Lực bán tập trung chủ yếu vào E1VFN30 (-14,77 tỷ đồng), FUEMAV30 (-0,49 tỷ đồng),...

THỊ TRƯỜNG THẾ GIỚI

Chỉ số	Điểm số	%Chg	YTD
Dow Jones	36,068.9	-0.45	-0.74
S&P500	4,670.3	-0.14	-2.01
VIX	19.6	1.24	14.05
DJ Futures	36,009.0	0.16	-0.60
S&P Futures	4,669.8	0.16	-1.87
Nikkei 225	28,222.5	-0.90	-1.98
KOSPI	2,927.4	0.02	-1.69
Shanghai	3,567.4	-0.73	-1.99
Hang Seng	23,739.1	-0.03	1.46
ASX	7,390.1	-0.76	-0.73
FTSE 100	7,467.7	0.30	1.13
DAX	15,915.6	0.93	0.19
CAC40	7,180.1	0.90	0.38

THỊ TRƯỜNG HÀNG HÓA

	Giá (USD)	%Chg	YTD
Vàng	1808.41	0.37	-1.14
Dầu WTI	79.23	1.28	5.35
Dầu Brent	81.8	1.15	5.17

THỊ TRƯỜNG NGOẠI TỆ

	Giá	%Chg	YTD
BBDXY*	1174.48	-0.14	0.09
USD/JPY	115.37	-0.15	-0.25
USD/CNY	6.3721	0.06	-0.25
EUR/USD	1.1351	0.22	-0.17
GBP/USD	1.3612	0.26	0.59

(*) Bloomberg Dollar Spot Index

Tin tức thế giới: Pfizer bắt đầu sản xuất vaccine dành riêng chống Omicron.

Hãng dược Mỹ Pfizer Inc. đã phát triển thành công và bắt đầu sản xuất một loại vaccine lai – kết hợp giữa vaccine Covid-19 gốc với một công thức giúp bảo chống lại biến thể Omicron. Đây là thông tin được ông Albert Bourla, CEO của Pfizer đưa ra tại Hội thảo Y tế JPMorgan diễn ra vào ngày 10/1.

Theo ông Bourla, dù loại vaccine này vẫn được tiếp tục được nghiên cứu, Pfizer xác định công thức lai mới này dành riêng để chống lại biến thể Omicron và dự kiến sẵn sàng xin cấp phép tại Mỹ vào tháng 3 tới để đưa ra thị trường. Hiện tại, Pfizer đã bắt đầu sản xuất loại vaccine này.

Trước đó, vào cuối tháng 11/2021, không lâu sau khi Omicron được phát hiện lần đầu tại Nam Phi, Pfizer thông báo hãng đang nghiên cứu một loại vaccine dành riêng cho biến thể mới có khả năng lây lan nhanh này, theo Bloomberg.



Pfizer sẵn sàng xin cấp phép vaccine dành riêng cho biến thể Omicron vào tháng 3/2022 - Ảnh: Getty Images

Trước khi có loại vaccine dành riêng cho Omicron, các nghiên cứu cho thấy việc tiêm liều trình 2 mũi tiêm vaccine Pfizer vẫn mang lại hiệu quả trong việc ngăn nguy cơ mắc bệnh thể nặng do biến chủng này. Tuy nhiên, liều trình 2 mũi tiêm hiện chỉ có tác dụng khoảng 33% trong việc chống nhiễm. Mũi tiêm thứ ba bằng vaccine này sẽ giúp nâng mạnh khả năng chống mắc Covid do Omicron.

Tuy nhiên, đầu tháng này, trong một cuộc trao đổi với CNBC, ông Bourla nói rằng mũi tiêm thứ tư có thể cần thiết và phải được tiêm sớm do biến chủng Omicron có tốc độ lây nhanh.

Hãng dược Mỹ và đối tác Đức BioNTech hiện cũng đang thử nghiệm các phiên bản vaccine với liều trình tiêm nhiều mũi hơn và đang tiến hành đánh giá hiệu quả của các liệu trình khác nhau.

Ông Bourla cho biết Pfizer hiện cũng đang tìm cách ứng dụng công nghệ mRNA của mình vào các sản phẩm khác. "Rõ ràng mRNA là một công nghệ rất mạnh mẽ và chúng ta mới chỉ đang khai thác được bề nổi của nó", CEO Pfizer nhấn mạnh tại hội nghị.

Cũng trong ngày 10/1, Pfizer công bố ba thỏa thuận xây dựng nhượng quyền thương hiệu với 3 ứng viên thuốc sử dụng công nghệ mRNA để điều trị Covid, bệnh hiếm gặp và ung thư. Hãng này cũng đang đẩy mạnh phổ biến thuốc điều trị Covid-19 dạng uống Paxlovid của mình.

“Trong vài tuần tới, thuốc của chúng tôi (Paxlovid) sẽ có mặt ở khắp nơi”, ông Bourla nói về việc phủ sóng loại thuốc này tại thị trường Mỹ.

Trước đó, ngày 22/12/2021, Cơ quan Quản lý thực phẩm và dược phẩm Mỹ (FDA) chính thức phê duyệt sử dụng trong trường hợp khẩn cấp đối với thuốc viên uống đặc trị Covid của hãng dược Pfizer. Động thái này được coi là một cột mốc lớn, hứa hẹn tạo ra một cuộc cách mạng trong cuộc chiến của thế giới chống lại virus Sars-CoV2. Đây là thuốc kháng virus Sars-CoV-2 dùng đường uống đầu tiên được FDA phê duyệt.

Biến thể Omicron hiện đã lây lan ra hơn 100 quốc gia và vùng lãnh thổ trên thế giới. Đầu tháng này, CEO Stephane Bancel của hãng dược Moderna nói rằng Omicron có thể đẩy nhanh sự dịch chuyển của virus Sars-nCoV-2 từ đại dịch trở thành một căn bệnh thường gặp (endemic) – giai đoạn mà thế giới có nhiều người có miễn dịch đến mức Covid không còn gây đảo lộn cuộc sống.

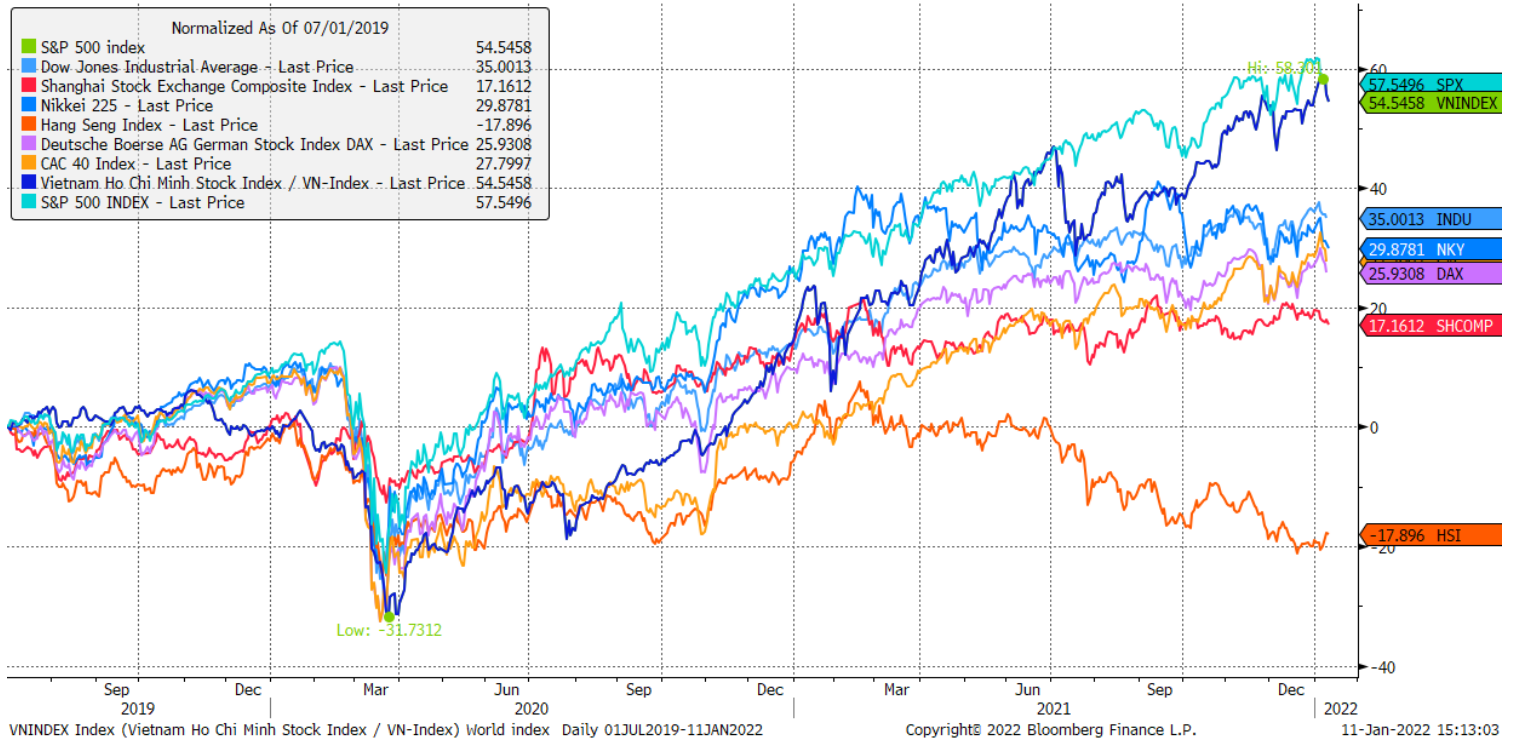
Tuy nhiên, ông Bancel cũng cảnh báo thế giới không nên chủ quan vì những dự báo như vậy. Ông nói rằng biến chủng Omicron với hàng chục đột biến đã khiến cộng đồng khoa học sửng sốt. Các dữ liệu đến hiện tại cho thấy biến chủng này lây nhanh hơn nhưng ít nghiêm trọng hơn các biến chủng trước. Dù vậy, đây mới là đánh giá ban đầu và một đột biến nào đó hoàn toàn có thể khiến tình hình đại dịch thay đổi.

“Điều không ai có thể đoán trước, là một đột biến mới có thể xuất hiện sau vài ngày, vài tuần hoặc vài tháng nữa, khiến cho virus trở nên nguy hiểm hơn”, ông nói. “Đó chính là điều mà chúng ta phải cảnh giác”.

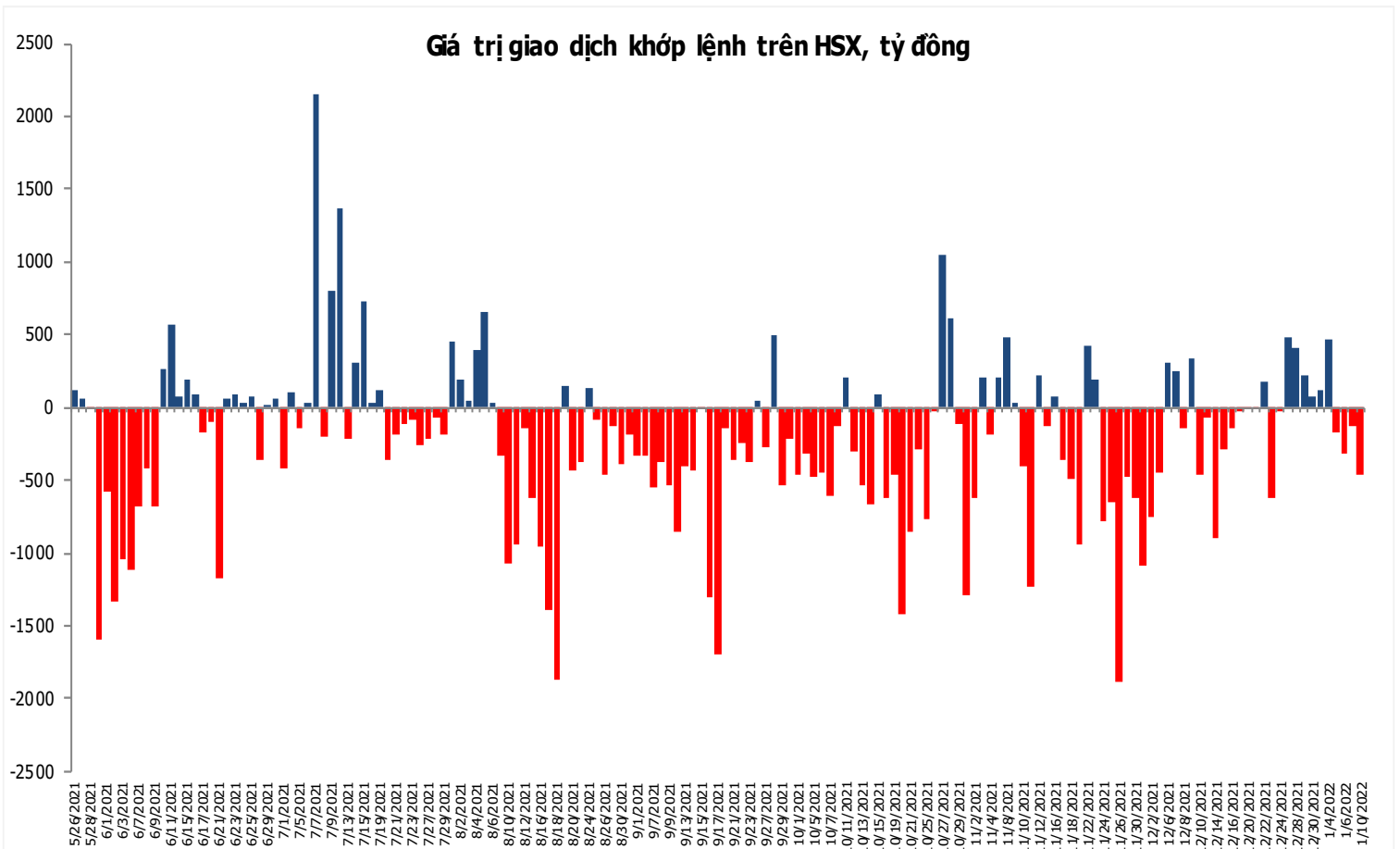
Nguồn: Bloomberg.

Đồ thị so sánh VNINDEX và các thị trường quốc tế

Stock Market Index - Major World Indices



Đồ thị giá trị mua/bán ròng khớp lệnh của NĐTNN trên sàn HSX



Nguồn: Bloomberg, Finpro

Liên hệ Phòng nghiên cứu khách hàng cá nhân:

Trần Hoàng Sơn	Trưởng bộ phận/Kiểm soát	son.tranhoang@mbs.com.vn
Ngô Quốc Hưng	Chuyên Viên Nghiên cứu cao cấp	hung.ngoquoc@mbs.com.vn
Phạm Văn Quỳnh	Chuyên viên Nghiên cứu	quynh.phamvan@mbs.com.vn
Nguyễn Quỳnh Hoa	Chuyên viên Nghiên cứu	hoa.nguyenquynh@mbs.com.vn
Nguyễn Hòa Hợp	Chuyên viên Nghiên cứu	hop.nguyenhoa@mbs.com.vn
Đặng Duy Việt	Chuyên viên Nghiên cứu	viet.dangduy@mbs.com.vn

Hệ Thống Khuyến Nghị: Hệ thống khuyến nghị của MBS được xây dựng dựa trên mức chênh lệch của giá mục tiêu 12 tháng và giá cổ phiếu trên thị trường tại thời điểm đánh giá

Xếp hạng	Khi (giá mục tiêu – giá hiện tại)/giá hiện tại
MUA	$\geq 20\%$
KHẢ QUAN	Từ 10% đến 20%
PHÙ HỢP THỊ TRƯỜNG	Từ -10% đến +10%
KÉM KHẢ QUAN	Từ -10% đến -20%
BÁN	$\leq -20\%$

CÔNG TY CỔ PHẦN CHỨNG KHOÁN MB (MBS)

Được thành lập từ tháng 5 năm 2000 bởi Ngân hàng TMCP Quân đội (MB), Công ty CP Chứng khoán MB (MBS) là một trong 5 công ty chứng khoán đầu tiên tại Việt Nam, Sau nhiều năm không ngừng phát triển, MBS đã trở thành một trong những công ty chứng khoán hàng đầu Việt Nam cung cấp các dịch vụ bao gồm: môi giới, nghiên cứu và tư vấn đầu tư, nghiệp vụ ngân hàng đầu tư, và các nghiệp vụ thị trường vốn.

Mạng lưới chi nhánh và các phòng giao dịch của MBS đã được mở rộng và hoạt động có hiệu quả tại nhiều thành phố trọng điểm như Hà Nội, TP, HCM, Hải Phòng và các vùng chiến lược khác. Khách hàng của MBS bao gồm các nhà đầu tư cá nhân và tổ chức, các tổ chức tài chính và doanh nghiệp. Là thành viên Tập đoàn MB, MBS có nguồn lực lớn về con người, tài chính và công nghệ để có thể cung cấp cho Khách hàng các sản phẩm và dịch vụ phù hợp mà rất ít các công ty chứng khoán khác có thể cung cấp.

MBS tự hào được nhìn nhận là:

- Công ty môi giới hàng đầu, đứng đầu thị phần môi giới từ năm 2009.
- Công ty nghiên cứu có tiếng nói trên thị trường với đội ngũ chuyên gia phân tích có kinh nghiệm, cung cấp các sản phẩm nghiên cứu về kinh tế và thị trường chứng khoán;
- Nhà cung cấp đáng tin cậy các dịch vụ về nghiệp vụ ngân hàng đầu tư cho các công ty quy mô vừa.

Tuyên bố miễn trách nhiệm: Bản quyền năm 2014 thuộc về Công ty CP Chứng khoán MB (MBS). Những thông tin sử dụng trong báo cáo được thu thập từ những nguồn đáng tin cậy và MBS không chịu trách nhiệm về tính chính xác của chúng. Quan điểm thể hiện trong báo cáo này là của (các) tác giả và không nhất thiết liên hệ với quan điểm chính thức của MBS. Không một thông tin cũng như ý kiến nào được viết ra nhằm mục đích quảng cáo hay khuyến nghị mua/bán bất kỳ chứng khoán nào. Báo cáo này không được phép sao chép, tái bản bởi bất kỳ cá nhân hoặc tổ chức nào khi chưa được phép của MBS.

MBS HỘI SỞ

Tòa nhà MB, số 21 Cát Linh, Đống Đa, Hà Nội
ĐT: + 84 24 7304 5688 - Fax: + 84 24 3726 2601
Webiste: www.mbs.com.vn