

CHIẾN LƯỢC GIAO DỊCH NGÀY

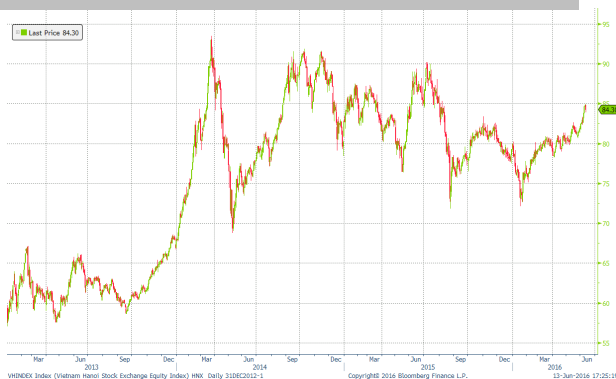
Ngày: 13/06/2016

CHỈ SỐ	Mới nhất	Thay đổi	%	Tăng/giảm	KLGD (tr)	P/E	P/B
VN-index	625.43	1.85	0.30	115/79	92.35	13.72	1.82
HNX-index	84.35	0.05	0.06	94/114	44.46	11.65	1.05
VN30	625.36	3.61	0.58	10/9	30.76		
HN30	152.13	0.09	0.06	10/13	18.16		
Shanghai	2842.19	9.12	0.32	41/1020	16924.86	15.65	1.57
Nikkei 225	15859.00	(160.18)	(1.00)	1/224	1261.79	18.90	1.46
S&P 500	2079.06	(17.01)	(0.81)	66/437	564.04	19.24	2.78

VN-INDEX: 625.43(1.85; 0.30%)



HNX-INDEX: 84.35(0.05; 0.06%)

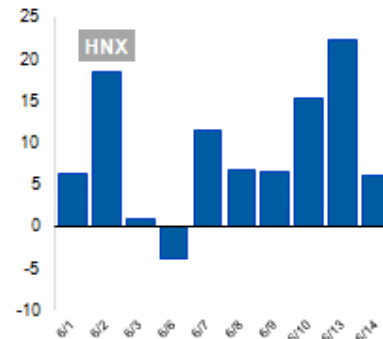
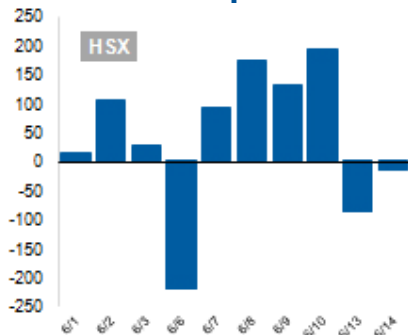


TÂM ĐIỂM THỊ TRƯỜNG

- Hai chỉ số tăng nhẹ trở lại, VN-Index tăng 1,85 điểm (+0,30%) lên 625,43 điểm, còn HNX-Index tăng 0,04 điểm (+0,05%) lên 84,34 điểm. Thanh khoản thị trường giảm trên cả hai sàn, cụ thể, giá trị giao dịch sàn HSX đạt 1874,94 tỷ đồng (-18,97%) tương ứng với 99,80 triệu cổ phiếu, trên HNX giá trị giao dịch đạt 553,77 điểm (-14,19%) tương ứng với 45,92 triệu cổ phiếu.
- Sau phiên giảm điểm hôm qua, thị trường bước vào phiên giao dịch mới với tâm lý thận trọng. Sức cầu yếu ngay từ đầu phiên đã khiến nhiều cổ phiếu lớn như VNM, BVH, GAS, VCB, CTG, BID... đồng loạt giảm giá và là nguyên nhân chính khiến các chỉ số giảm điểm trong phần lớn thời gian giao dịch, VN-Index có thời điểm giảm xuống dưới mốc hỗ trợ MA20 ngày tương ứng vùng 620 điểm. Về cuối phiên giao dịch tích cực trở lại khi một bộ phận dòng tiền trở lại bắt đáy cổ phiếu dầu khí, bên cạnh đó sức cầu tốt tiếp tục được duy trì tại một số cổ phiếu bluechip như HSG, HPG, VIC,... đã giúp các chỉ số hồi phục trở lại.
- Nhà đầu tư nước ngoài tiếp tục bán ròng trên HSX với giá trị 15,93 tỷ đồng. Trong đó, các mã bán ròng nhiều như EVE (-35,5 tỷ), HAG (-9,5 tỷ), ở chiều ngược lại VCB là cổ phiếu được mua ròng nhiều với giá trị 18,32 tỷ đồng. Trên HNX khối ngoại duy trì mua ròng với giá trị 6,07 tỷ đồng và tập trung mua vào các mã như PVS (+5,94 tỷ), VCS (+2,93 tỷ), VIX (+1,75 tỷ).
- Về mặt kỹ thuật, hai chỉ số hồi phục trở lại sau khi chạm ngưỡng hỗ trợ 620 điểm (tương ứng với đường trung bình MA20 ngày) với VN-Index và 83,5 điểm với HNX-Index. Trong những phiên tới, các chỉ số có thể kiểm nghiệm lại vùng kháng cự 627-630 điểm với VN-Index và 85-86 điểm với HNX-Index. Chúng tôi khuyến nghị nhà đầu tư tận dụng những nhịp hồi của thị trường để cơ cấu lại danh mục, có thể xem xét giảm tỷ trọng cổ phiếu khi đã hồi phục của thị trường suy yếu tại vùng đỉnh cũ.

VÀNG/TỶ GIÁ	Mới nhất	Mua vào	Bán ra
VND/USD	22,325	22,290	22,360
VND/USD (Tự do)	22,290	22,280	22,300
Vàng SJC (tr.đ)	33.57	33.52	33.62
Vàng thế giới (tr.đ)	34.51	34.50	34.51

GIAO DỊCH CỦA NHÀ ĐẦU TƯ NƯỚC NGOÀI (TỶ VND)



VNS- Công ty Cổ phần Ánh Dương Việt Nam (HOSE)



CỔ PHIẾU ĐÁNG CHÚ Ý:

- VNS chuyên về kinh doanh taxi vận tải với thị phần số 1 tại các khu vực từ Đà Nẵng trở vào. Lĩnh vực Taxi là loại hình kinh doanh hiệu quả và rất đơn giản. Với mức đời sống của người dân được nâng lên nhu cầu đi lại bằng taxi sẽ tăng cao tạo điều kiện cho ngành taxi tăng trưởng trong tương lai.
- Trong giai đoạn từ năm 2011-2015, tốc độ tăng trưởng doanh thu và LN của VNS được duy trì đều đặn. Cụ thể, tốc độ tăng trưởng bình quân doanh thu đạt 17,4%/ năm và tốc độ tăng trưởng lợi nhuận đạt 29,3%/năm. Tăng trưởng doanh thu những năm trước đến từ 3 yếu tố giá cước, mức độ hoạt động của một xe và số lượng xe. Từ giai đoạn 2011 đến 2014 giá cước trung bình của VNS tăng trưởng từ 5 đến 7% một năm. Năm 2015 mặc dù giá cước giảm 9% do yếu tố xăng dầu nhưng doanh thu của VNS vẫn tăng trưởng 12% trong đó số xe tăng thêm chỉ có 6,1% phần còn lại là do số quãng đường trung bình một ngày một xe taxi chạy được tăng lên.
- Lưu chuyển tiền từ hoạt động kinh doanh luôn duy trì ở mức trên 500 tỷ đồng/ năm trong 4 năm gần đây. Do đó, VNS duy trì trả cổ tức đều đặn từ 20%~25% (bằng cả tiền mặt và cổ phiếu) nên là điểm rất hấp dẫn cho những ai có nhu cầu đầu tư dài hạn chắc chắn và bền vững đối với cổ phiếu VNS. Tính đến cuối năm 2015, tiền và tương đương tiền của VNS đạt 267,17 tỷ đồng chiếm 70% tài sản ngắn hạn, cơ cấu nợ vay duy trì ở mức an toàn (nợ/VCSH=62,45%).
- Tính đến ngày 28/03/2016, hơn 47% vốn của VNS được nắm giữ bởi cổ đông tổ chức nước ngoài, và hơn 30% được nắm giữ bởi các cổ đông nội bộ của công ty. Kể từ cuối 2014, Quỹ đầu tư Việt Nam liên tục thoái vốn khỏi VNS. Ngày 21/03/2016 vừa qua, Quỹ đã bán 3 triệu cp, giảm sở hữu xuống 1,91% và không còn là cổ đông lớn của Công ty. Nếu giao dịch bán 1,3 triệu cp lần này thành công, Quỹ đầu tư Việt Nam sẽ thoái toàn bộ vốn tại VNS. Như vậy sau khi Red river Holding thoái xong, cổ phiếu VNS sẽ phần lớn nằm trong tay cổ đông nội bộ.

Tuyên bố miễn trách nhiệm: Bản quyền năm 2015 thuộc về Công ty CP Chứng khoán MB (MBS). Những thông tin sử dụng trong báo cáo được thu thập từ những nguồn đáng tin cậy và MBS không chịu trách nhiệm về tính chính xác của chúng. Quan điểm thể hiện trong báo cáo này là của (các) tác giả và không nhất thiết liên hệ với quan điểm chính thức của MBS. Không một thông tin cũng như ý kiến nào được viết ra nhằm mục đích quảng cáo hay khuyến nghị mua/bán bất kỳ chứng khoán nào. Báo cáo này không được phép sao chép, tái bản bởi bất kỳ cá nhân hoặc tổ chức nào khi chưa được phép của MBS.

CÔNG TY CỔ PHẦN CHỨNG KHOÁN MB (MBS)

Được thành lập từ tháng 5 năm 2000 bởi Ngân hàng TMCP Quân đội (MB), Công ty CP Chứng khoán MB (MBS) là một trong 5 công ty chứng khoán đầu tiên tại Việt Nam. Sau nhiều năm không ngừng phát triển, MBS đã trở thành một trong những công ty chứng khoán hàng đầu Việt Nam cung cấp các dịch vụ bao gồm: môi giới, nghiên cứu và tư vấn đầu tư, nghiệp vụ ngân hàng đầu tư, và các nghiệp vụ thị trường vốn.

Mạng lưới chi nhánh và các phòng giao dịch của MBS đã được mở rộng và hoạt động có hiệu quả tại nhiều thành phố trọng điểm như Hà Nội, TP. HCM, Hải Phòng và các vùng chiến lược khác. Khách hàng của MBS bao gồm các nhà đầu tư cá nhân và tổ chức, các tổ chức tài chính và doanh nghiệp. Là thành viên Tập đoàn MB bao gồm các công ty thành viên như: Công ty CP Quản lý Quỹ đầu tư MB (MB Capital), Công ty CP Địa ốc MB (MB Land), Công ty Quản lý nợ và Khai thác tài sản MB (AMC) và Công ty CP Việt R.E.M.A.X (Viet R.E.M), MBS có nguồn lực lớn về con người, tài chính và công nghệ để có thể cung cấp cho Khách hàng các sản phẩm và dịch vụ phù hợp mà rất ít các công ty chứng khoán khác có thể cung cấp.

MBS tự hào được nhìn nhận là:

- Công ty môi giới hàng đầu, đứng đầu thị phần môi giới từ năm 2009.
- Công ty nghiên cứu có tiếng nói trên thị trường với đội ngũ chuyên gia phân tích có kinh nghiệm, cung cấp các sản phẩm nghiên cứu về kinh tế và thị trường chứng khoán; và
- Nhà cung cấp đáng tin cậy các dịch vụ về nghiệp vụ ngân hàng đầu tư cho các công ty quy mô vừa.

MBS HỘI SỞ

Tòa nhà MB, số 3 Liễu Giai, Ba Đình, Hà Nội

ĐT: + 84 4 3726 2600 - Fax: +84 3726 2601

Webiste: www.mbs.com.vn