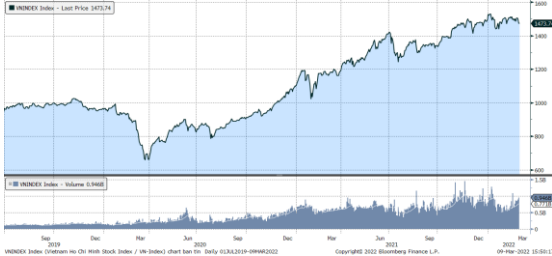


## MARKET STRATEGY DAILY: CHỐT LỜI QUA NHANH, NHÓM CỔ PHIẾU HÀNG HÓA TIẾP TỤC KHỞI SẮC !

Báo cáo chi tiết 09/03/2022

### Diễn biến chỉ số VN-Index



### THỊ TRƯỜNG CƠ SỞ

	VNIndex	HNXIndex	Upcom
<b>Đóng cửa</b>	1473.74	444.60	113.37
<b>Thay đổi</b>	0.03	-1.29	0.76
<b>%Chg</b>	0.00	-0.29	0.67
<b>YTD</b>	-1.64	-6.20	0.61
<b>KLGD (tr.cp)</b>	930.30	141.56	108.40
<b>%Chg</b>	-11.53	-4.05	-3.61
<b>GTGD (tỷ đ)</b>	30,518.24	4,082.23	2,409.95
<i>Số mã tăng</i>	209	114	176
<i>Số mã giảm</i>	245	122	155
<i>Không đổi</i>	49	56	91
<b>Vốn hóa (ngh. tỷ đ)</b>	5827.37	426.58	1430.64
<b>PE</b>	16.80	24.92	50.62
<b>PB</b>	2.59	2.72	3.83
<b>NĐTNN Mua (tỷ đ)</b>	1,125.97	18.32	24.74
<b>NĐTNN Bán (tỷ đ)</b>	2,194.48	24.12	21.62
<b>Ròng</b>	-1,068.51	-5.80	3.12

### THỊ TRƯỜNG HỘTL

	Đóng cửa	Thay đổi	%Chg
<b>VN30-Index</b>	1489.25	-0.92	-0.06
<b>VN30F2203</b>	1490.80	0.50	0.03
<b>VN30F2204</b>	1484.00	-4.30	-0.29
<b>VN30F2206</b>	1489.10	1.00	0.07
<b>VN30F2209</b>	1489.00	-2.00	-0.13

### Diễn biến thị trường:

- Thị trường trong nước ngược dòng thành công sau 2 phiên giảm liên tiếp, dòng tiền quay lại nhóm cổ phiếu được hưởng lợi từ đà tăng của thị trường hàng hóa cơ bản sau phiên chốt lời trên diện rộng ngày hôm qua. Mặc dù chỉ số chính chỉ hồi phục nhẹ nhưng vẫn có hơn 70 cổ phiếu đóng cửa ở mức giá trần nhờ nhóm cổ phiếu Midcap và Smallcap nổi lại đà tăng.
- Thanh khoản khớp lệnh sàn HSX giảm còn 28.932 tỷ đồng so với mức 32.233 ở phiên hôm qua và thấp nhất kể từ đầu tuần.
- Về kỹ thuật, dù chỉ số Vn-Index chỉ nhích nhẹ nhưng độ rộng trên toàn thị trường lại rất tích cực với hơn 70 cổ phiếu đóng cửa ở mức giá trần. Điều này diễn ra khi dòng tiền quay trở lại nhóm cổ phiếu hàng hóa cơ bản sau phiên chốt lời hôm qua. Dòng tiền trong nước vẫn là yếu tố chính giúp thị trường không để mất ngưỡng hỗ trợ MA100 ở 1.460 điểm bất chấp áp lực bán rông rất mạnh từ khối ngoại. Chúng tôi cho rằng, xu hướng tăng giá hàng hóa cơ bản trên thế giới lúc này sẽ là động lực hỗ trợ đối với nhóm cổ phiếu được hưởng lợi, các phiên chốt lời như ở phiên hôm qua chỉ là rung lắc để loại bớt lượng hàng T+, qua đó giúp đà tăng bền vững hơn. Do vậy, nhà đầu tư tiếp tục quan tâm và nắm giữ đối với các cổ phiếu này.

### Tin tức thế giới:

- Liên minh châu Âu (EU) đang vạch ra một lộ trình nhằm chấm dứt sự phụ thuộc của khối này vào khí đốt Nga, theo đó có thể giảm 80% lượng nhập khẩu khí đốt từ Nga trong năm nay – nguồn tin quan chức tiết lộ với Bloomberg. Theo hãng tin này, Ủy ban châu Âu (EC) đang điều chỉnh chiến lược năng lượng của EU, sau khi Nga mở cuộc tấn công quân sự vào Ukraine. Mục đích của việc điều chỉnh này là làm cho Moscow mất đi một đòn bẩy quan trọng trong vấn đề địa chính trị. Dự kiến được công bố trong ngày 8/3, kế hoạch này sẽ đề xuất những biện pháp như sử dụng các nguồn khí đốt mới và tăng hiệu suất sử dụng năng lượng. Nếu theo đúng lộ trình, đến năm 2030, EU sẽ không còn phụ thuộc vào nguồn khí đốt từ Nga – nhà cung cấp khí đốt lớn nhất của châu Âu, đáp ứng khoảng 40% nhu cầu khí đốt của khu vực hiện nay.

### Nhận định thị trường HỘTL:

- Thị trường phiên hôm nay dao động trong biên độ hẹp khiến cho 4 HỘTL đóng cửa trái chiều với 2 hợp đồng tăng từ 0,5 đến 1 điểm và 2 hợp đồng giảm từ 2 đến 4,3 điểm. Cụ thể, VN30F2203 tăng 0,03% lên mức 1.490,8 điểm, hiện đang cao hơn 1,55 điểm so với chỉ số cơ sở VN30. Trong khi đó, tổng thanh khoản thị trường phiên hôm nay giảm 9,82% so với phiên liền trước, đạt 129.871 hợp đồng được khớp lệnh trong phiên.

## NHÓM NGÀNH

	%Chg	YTD
Tiện ích	-0.52	6.44
Tài chính	0.00	-2.06
Công nghiệp	0.85	-3.25
Hàng TD thiết yếu	-0.84	-5.85
Nguyên vật liệu	1.27	7.35
Hàng TD không thiết yếu	0.64	3.41
Năng lượng	4.07	23.64
Y tế	1.14	7.43
Công nghệ thông tin	0.60	1.84
Bất động sản	-0.31	-9.88

## Top CP tác động tăng lên VNIndex

Mã	Đóng cửa	%Chg	Đóng góp vào Index
VCB	83.00	1.84	1.82
GAS	122.20	1.24	0.73
PLX	63.00	2.77	0.56
EIB	34.75	4.83	0.52
HPG	49.85	0.81	0.46

## Top CP tác động giảm lên VNIndex

Mã	Đóng cửa	%Chg	Đóng góp vào Index
BID	40.50	-2.64	-1.37
MSN	155.50	-2.08	-0.96
BCM	71.50	-4.41	-0.82
VHM	74.00	-0.80	-0.65
VNM	75.10	-1.31	-0.52

## Top NĐTNN mua ròng trên HSX

Mã	Đóng cửa	%Chg	GT ròng (tỷ VND)
NKG	51.20	4.28	53.00
VND	73.50	-2.00	45.08
PNJ	110.50	4.25	15.33
DPM	65.30	5.32	13.88
HAH	93.00	6.90	8.68

## Top NĐTNN bán ròng trên HSX

Mã	Đóng cửa	%Chg	GT ròng (tỷ VND)
HPG	49.85	0.81	-151.55
VNM	75.10	-1.31	-102.04
VHM	74.00	-0.80	-87.41
MSN	155.50	-2.08	-81.76
GAS	122.20	1.24	-66.51

## NHẬN ĐỊNH THỊ TRƯỜNG: CHỐT LỜI QUA NHANH, NHÓM CỔ PHIẾU HÀNG HÓA TIẾP TỤC KHỞI SẮC !

Chứng khoán châu Á trái chiều dưới áp lực giảm từ thị trường Trung Quốc và Nhật Bản, trong khi đó thị trường Châu Âu mở cửa và các hợp đồng tương lai Mỹ hồi phục mạnh.

Tại Nhật Bản, Nikkei 225 giảm 0,3%. Chỉ số Hang Seng của Hong Kong giảm 0,61%. Thị trường Hàn Quốc đóng cửa do hôm nay là ngày bầu cử tổng thống. Thị trường Trung Quốc đi xuống với Shanghai Composite giảm 1,13% và Shenzhen Component giảm 1,12%. Ở chiều ngược lại, các thị trường như Australia, New Zealand và Đài Loan đều tăng điểm.

Đêm qua, thị trường chứng khoán Mỹ giảm điểm khi tuyên bố của Tổng thống Joe Biden về cấm nhập dầu Nga đẩy giá dầu tiếp tục leo thang, đặt ra áp lực lạm phát ngày càng lớn. Thị trường đã trải qua một phiên giao dịch đầy biến động, có thời điểm tăng mạnh nhưng cuối cùng vẫn chốt phiên trong sắc đỏ. Cả 2 chỉ số chính: Dow Jones và S&P 500 đều đã rơi vào trạng thái thị trường điều chỉnh. Cuộc họp chính sách tiền tệ của Fed sẽ diễn ra vào tuần tới. Giới đầu tư đặt cược gần như chắc chắn vào khả năng Fed nâng lãi suất 0,25 điểm phần trăm trong lần họp này, và chờ xem liệu Fed sẽ phát tín hiệu như thế nào về đường đi của chính sách tiền tệ khi xung đột vũ trang Nga-Ukraine đặt ra những rủi ro mới đối với tăng trưởng và lạm phát.

Thị trường trong nước ngược dòng thành công sau 2 phiên giảm liên tiếp, dòng tiền quay lại nhóm cổ phiếu được hưởng lợi từ đà tăng của thị trường hàng hóa cơ bản sau phiên chốt lời trên diện rộng ngày hôm qua. Mặc dù chỉ số chính chỉ hồi phục nhẹ nhưng vẫn có hơn 70 cổ phiếu đóng cửa ở mức giá trần nhờ nhóm cổ phiếu Midcap và Smallcap nổi lại đà tăng.

Dừng lúc đóng cửa, chỉ số VN-Index tăng nhẹ 0,03 điểm lên 1.473,74 điểm, trong khi đó chỉ số VN30 sụt nhẹ 0,92 điểm (-0,06%) xuống 1.489,25 điểm. Độ rộng thị trường ở mức trung tính, toàn thị trường có 209 mã tăng/245 mã giảm, ở rổ VN30 có 13 mã tăng/16 mã giảm. Nhóm midcap và smallcap ngược dòng thành công, lần lượt tăng 0,7% và 0,22%.

Các cổ phiếu lớn đã hỗ trợ thị trường phiên này là: VCB (+1,84%), GAS (+1,24%), PLX (+2,77%), EIB (+4,83%), HPG (+0,81%),... đã bù đắp áp lực giảm giá ở các cổ phiếu khác như: BID (-2,64%), MSN (-2,08%), BCM (-4,41%), VHM (-0,8%), VNM (-1,31%),...

Thanh khoản khớp lệnh sàn HSX giảm còn 28.932 tỷ đồng so với mức 32.233 ở phiên hôm qua và thấp nhất kể từ đầu tuần. Tổng cộng có 888 triệu cổ phiếu được chuyển nhượng thành công so với mức bình quân 886 triệu cổ phiếu 10 ngày trước đó.

Khối ngoại bán ròng 1.073 tỷ đồng trên toàn thị trường. Lực bán tập trung ở các cổ phiếu như: HPG, VNM, MSN, GAS, VIC,... Ở chiều ngược lại, NKG, VND, PNJ, DPM, HAH,... là những cổ phiếu được nhà đầu tư nước ngoài mua ròng trong phiên này.

Tóm lại, thị trường ngược dòng thành công trong bối cảnh chứng khoán toàn cầu đã tìm được ngưỡng hỗ trợ. Chứng khoán Châu Âu chịu ảnh hưởng nặng nề khi căng thẳng địa chính trị leo thang đang có phiên phục hồi thứ 2 liên tiếp, đà tăng khi mở cửa trong phiên hôm nay ghi nhận nhiều chỉ số chính ở thị trường này tăng trên 3%, các hợp đồng tương lai của thị trường Mỹ cũng tăng trên 1%. Về kỹ thuật, dù chỉ số Vn-Index chỉ nhích nhẹ nhưng độ rộng trên toàn thị trường lại rất tích cực với hơn 70 cổ phiếu đóng cửa ở mức giá trần. Điều này diễn ra khi dòng tiền quay trở lại nhóm cổ phiếu hàng hóa cơ bản sau phiên chốt lời hôm qua. Dòng tiền trong nước vẫn là yếu tố chính giúp thị trường không để mất ngưỡng hỗ trợ MA100 ở 1.460 điểm bất chấp áp lực bán rông rất mạnh từ khối ngoại. Chúng tôi cho rằng, xu hướng tăng giá hàng hóa cơ bản trên thế giới lúc này sẽ là động lực hỗ trợ đối với nhóm cổ phiếu được hưởng lợi, các phiên chốt lời như ở phiên hôm qua chỉ là rung lắc để loại bớt lượng hàng T+, qua đó giúp đà tăng bền vững hơn. Do vậy, nhà đầu tư tiếp tục quan tâm và nắm giữ đối với các cổ phiếu này.

## Đồ thị kỹ thuật VNINDEX



VNINDEX Index (Vietnam Ho Chi Minh Stock Index / VN-Index) Đồ thị kỹ thuật VNINDEX Daily 02JAN2020-09MAR2022

Copyright© 2022 Bloomberg Finance L.P.

09-Mar-2022 15:51:50

## Chỉ số tham chiếu

	Đóng cửa	%Chg	YTD
<b>VN30 Index</b>	1489.25	-0.06	-3.03
<b>VNX50 Index</b>	2505.45	0.10	-5.12
<b>VN FinLead</b>	2160.17	-0.13	-0.93
<b>VN Diamond</b>	1993.34	0.58	1.04
<b>VN100 Index</b>	1474.14	0.15	-3.29

## Diễn biến các Quỹ ETF nội địa YTD



## ETFs nội địa

	Đóng cửa	%Chg	KLGD
<b>E1FVN30</b>	25	-1.19	3,324,000
<b>FUEMAV30</b>	17.53	0.17	17,600
<b>FUESSV30</b>	18.64	1.03	4,000
<b>FUESSV50</b>	22.44	0.58	15,400
<b>FUESSVFL</b>	21.95	-0.14	295,100
<b>FUEVFVND</b>	28.4	0.89	825,000
<b>FUEVN100</b>	19.89	-0.25	161,400

## Dòng vốn NĐTNN qua ETFs nội

+/- Dòng vốn (tỷ đồng)	1 ngày	YTD
<b>E1FVN30</b>	-31.33	-71.06
<b>FUEMAV30</b>	0.05	-77.34
<b>FUESSV30</b>	-0.16	-9.53
<b>FUESSV50</b>	-0.11	-58.71
<b>FUESSVFL</b>	-26.78	1,141.45
<b>FUEVFVND</b>	-70.14	3,365.22
<b>FUEVN100</b>	-3.65	-68.90

## Dòng vốn NĐTNN qua ETFs ngoại

+/- Dòng vốn (tr. USD)	1 ngày	YTD
<b>VanEck Vectors VN</b>	0.00	0.00
<b>Xtrackers FTSE VN</b>	0.00	-1.71
<b>Fubon FTSE VN</b>	0.00	51.15
<b>Premia MSCI VN</b>	0.00	0.55
<b>Kim KINDEX VN VN30</b>	0.00	0.00
<b>DCVMVN30 ETF Fund</b>	0.00	-50.00
<b>Asian Growth CUBS</b>	0.00	0.00

Nguồn: Bloomberg

## Xu hướng dòng vốn ETFs

Thị trường cơ sở hôm nay dao động trong biên độ hẹp đã khiến cho các chỉ số chính đóng cửa trái chiều. Cụ thể, VN30 Index đóng cửa giảm 0,06%, VN100 Index tăng 0,15%, VN Diamond tăng 0,58% và VN FinLead đóng cửa giảm 0,13%.

Các chứng chỉ quỹ ETFs cũng ghi nhận diễn biến trái chiều. Cụ thể, E1FVN30 tham chiếu VN30 index đóng cửa giảm 1,19%, FUESSVFL tham chiếu VN FinLead index giảm 0,14%, FUEVFVND tham chiếu VN Diamond index tăng 0,89%. Tổng khối lượng giao dịch ETFs trên thị trường giảm 24,56% so với phiên liền trước, đạt hơn 4,64 triệu chứng chỉ quỹ được khớp lệnh trong phiên, tương đương tổng giá trị khoảng 116,87 tỷ đồng. Trong đó thanh khoản tập trung chủ yếu ở E1FVN30 (83,19 tỷ đồng) và FUEVFVND (23,3 tỷ đồng)...

Giao dịch khối ngoại phiên này tiếp tục diễn biến không mấy khả quan khi nhà đầu tư nước ngoài bán ròng với 132,13 tỷ đồng qua kênh ETFs nội trong phiên giao dịch hôm nay. Lực bán tập trung chủ yếu vào FUEVFVND (-70,14 tỷ đồng), E1FVN30 (-31,33 tỷ đồng),...

## THỊ TRƯỜNG THẾ GIỚI

Chỉ số	Điểm số	%Chg	YTD
Dow Jones	32,632.6	-0.56	-10.20
S&P500	4,170.7	-0.72	-12.49
VIX	33.7	-4.01	95.82
DJ Futures	32,954.0	1.08	-9.03
S&P Futures	4,217.8	1.18	-11.36
Nikkei 225	24,717.5	-0.30	-14.15
KOSPI	2,622.4	-1.09	-11.93
Shanghai	3,256.4	-1.13	-10.53
Hang Seng	20,627.7	-0.67	-11.84
ASX	7,053.0	1.04	-5.26
FTSE 100	7,074.2	1.58	-4.20
DAX	13,343.2	3.99	-16.00
CAC40	6,185.6	3.73	-13.52

## THỊ TRƯỜNG HÀNG HÓA

	Giá (USD)	%Chg	YTD
Vàng	2041.13	-0.47	11.59
Dầu WTI	125.1	1.13	66.33
Dầu Brent	129.84	1.45	66.93

## THỊ TRƯỜNG NGOẠI TỆ

	Giá	%Chg	YTD
BBDXY*	1201.85	-0.28	2.42
USD/JPY	115.82	-0.13	-0.64
USD/CNY	6.3166	0.03	0.63
EUR/USD	1.0948	0.45	-3.71
GBP/USD	1.314	0.29	-2.90

(\*) Bloomberg Dollar Spot Index

## Tin tức thế giới: Châu Âu tham vọng giảm 80% nhập khẩu khí đốt từ Nga ngay trong năm nay.

Liên minh châu Âu (EU) đang vạch ra một lộ trình nhằm chấm dứt sự phụ thuộc của khối này vào khí đốt Nga, theo đó có thể giảm 80% lượng nhập khẩu khí đốt từ Nga trong năm nay – nguồn tin quan chức tiết lộ với Bloomberg.

Theo hãng tin này, Ủy ban châu Âu (EC) đang điều chỉnh chiến lược năng lượng của EU, sau khi Nga mở cuộc tấn công quân sự vào Ukraine. Mục đích của việc điều chỉnh này là làm cho Moscow mất đi một đòn bẩy quan trọng trong vấn đề địa chính trị.

Dự kiến được công bố trong ngày 8/3, kế hoạch này sẽ đề xuất những biện pháp như sử dụng các nguồn khí đốt mới và tăng hiệu suất sử dụng năng lượng. Nếu theo đúng lộ trình, đến năm 2030, EU sẽ không còn phụ thuộc vào nguồn khí đốt từ Nga – nhà cung cấp khí đốt lớn nhất của châu Âu, đáp ứng khoảng 40% nhu cầu khí đốt của khu vực hiện nay.

Để kế hoạch này có thể thành công, các nước thành viên EU cùng phải chung sức để hành động. Tuy nhiên, nhiều nước EU đã không mấy thoải mái với những khoản đầu tư cần thiết cho kế hoạch chuyển đổi năng lượng của khối và hiện đang chật vật kiềm chế tác động chính trị của tình trạng giá năng lượng liên tục leo thang. "Tôi cho rằng chúng tôi có thể đưa ra một kế hoạch vào ngày mai, nhằm giảm mạnh sự phụ thuộc của châu Âu vào khí đốt Nga ngay trong năm nay và sau vài năm nữa, chúng ta sẽ độc lập khỏi nguồn khí đốt nhập khẩu từ Nga", quan chức phụ trách vấn đề khí hậu của EU, ông Frans Timmermans, phát biểu trước phiên họp của Nghị viện châu Âu vào tối ngày 7/3. "Tôi cho rằng việc này là có thể. Không dễ đâu, nhưng có thể".



Vài tuần trước khi nổ ra xung đột vũ trang Nga-Ukraine, tình trạng khan hiếm khí đốt đã đẩy giá khí đốt ở châu Âu lên mức cao kỷ lục, đưa vấn đề khí đốt lên vị trí số 1 trong chương trình nghị sự của EU. Các chính phủ ở châu Âu đã chi hàng chục tỷ Euro để bảo vệ người tiêu dùng và các ngành công nghiệp của khu vực khỏi ảnh hưởng của

cuộc khủng hoảng này. Tuy nhiên, trong phiên giao dịch ngày 7/3, giá khí đốt ở châu Âu có lúc tăng 80%.

EC ước tính rằng EU có đủ lượng khí đốt dự trữ để vượt qua mùa đông này, ngay cả trong trường hợp nguồn cung khí đốt từ Nga đột ngột bị cắt đứt – nguồn thạo tin cho hay. EC sẽ khuyến nghị các quốc gia thành viên bắt đầu tích trữ khí đốt để chuẩn bị sẵn sàng cho mùa đông sang năm.

Ngoài ra, kế hoạch mà EC sắp công bố cũng bao gồm đẩy nhanh Greal Deal (Thoả thuận xanh) – chiến lược của EU nhằm đạt tới carbon trung tính vào năm 2050. Đây là một chiến lược tham vọng về cắt giảm khí thải gây hiệu ứng nhà kính, giảm phụ thuộc vào các nguồn năng lượng hoá thạch nhập khẩu và bảo vệ nền kinh tế khỏi những đợt tăng giá năng lượng bất thường – theo nguồn tin.

Kế hoạch cũng bao gồm đẩy mạnh nhập khẩu khí hoá lỏng (LNG) và nhập khẩu khí đốt qua các đường ống dẫn từ các nguồn khác ngoài Nga, tăng sử dụng khí đốt tái sinh, tiết kiệm năng lượng, và tăng cường điện hoá. Tổng cộng, các biện pháp này có thể giúp EU tiến tới thay thế hoàn toàn 155 tỷ mét khối khí đốt mà khối này vẫn nhập từ Nga hàng năm. Theo dự kiến, trong năm 2022, thông qua việc triển khai các biện pháp này, EU sẽ giảm được 112 tỷ mét khối khí đốt nhập khẩu từ Nga.

Trong đó, 50 tỷ mét khối khí đốt sẽ được thay thế bởi các nguồn LNG mới, 10 tỷ mét khối sẽ từ các đường ống dẫn từ các nhà cung cấp khác, và 20 tỷ mét khối khí đốt được thay thế bởi năng lượng gió đáp ứng nhu cầu cho các nhà máy phát điện chạy bằng khí đốt.

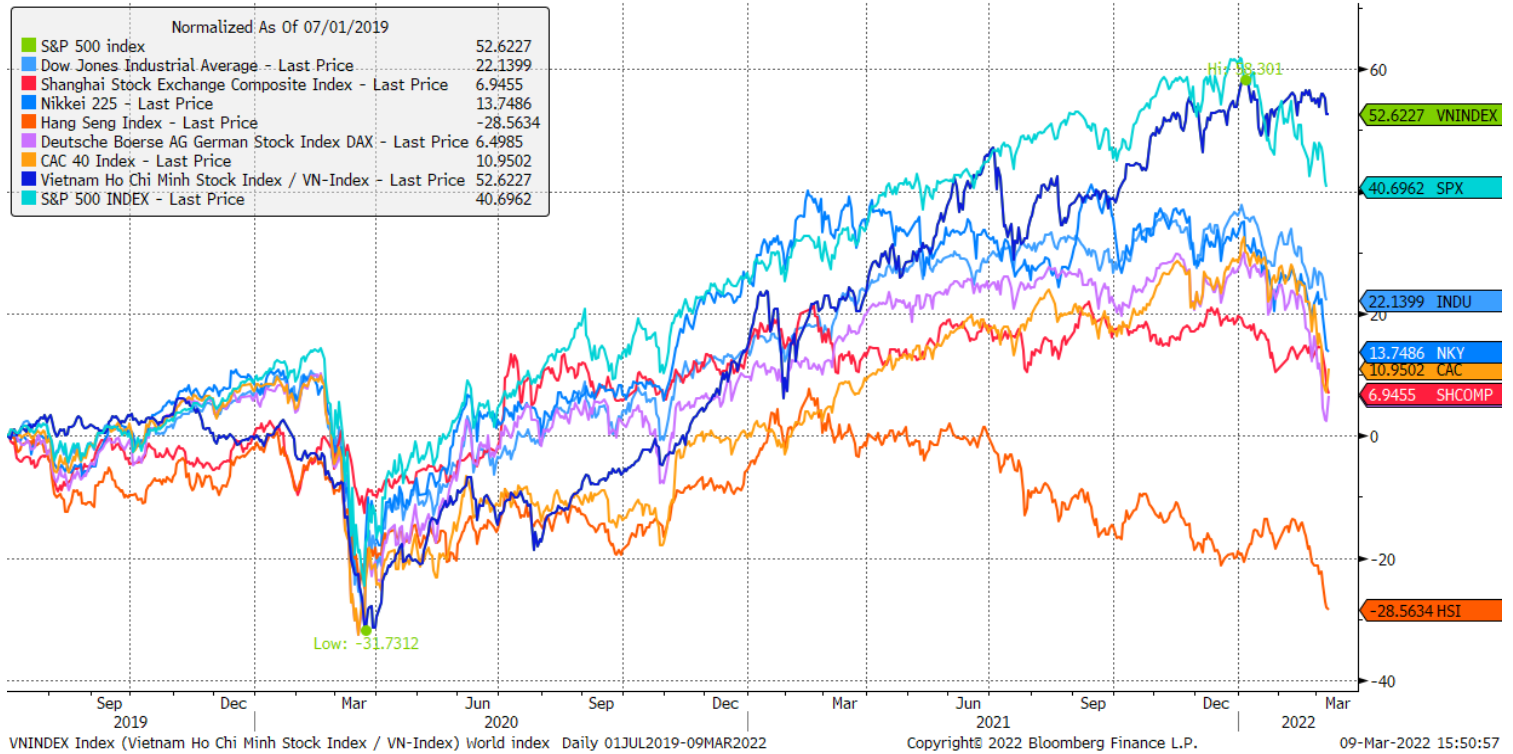
EU đã cùng Mỹ và Anh triển khai các biện pháp trừng phạt cứng rắn đối với Nga, nhưng ngành năng lượng của Nga đến nay vẫn chưa bị áp một sự trừng phạt trực tiếp nào, do phương Tây lo ngại những ảnh hưởng tiêu cực đến nền kinh tế châu Âu. Đã có một số quan chức trong EU nói về ý tưởng cấm nhập khẩu dầu từ Nga và Mỹ cũng đã tính đến biện pháp này. Tuy nhiên, trong EU chưa có được sự đồng thuận rõ ràng về một biện pháp trừng phạt như vậy, và Thủ tướng Đức Olaf Scholz nói rằng nguồn cung khí đốt Nga “vẫn rất quan trọng” vào lúc này. Nguồn tin là quan chức EU nói rằng việc giảm dần nhập khẩu dầu thô và than từ Nga có thể đơn giản hơn, vì EU có nhiều nhà cung cấp thay thế, nhưng vấn đề khí đốt lại không dễ dàng như vậy.

EC dự kiến sẽ đưa ra hướng dẫn chi tiết cho các nước thành viên để điều tiết giá cả và bảo vệ người tiêu dùng và các doanh nghiệp nhỏ khỏi ảnh hưởng tiêu cực của giá nhiên liệu tăng cao. Ngoài ra, EC cũng sẽ có kế hoạch để hỗ trợ thanh khoản cho các công ty bị ảnh hưởng bởi cuộc khủng hoảng năng lượng này. Để có ngân sách cho những biện pháp như vậy, các nước thành viên có thể cân nhắc áp thuế tạm thời lên lợi nhuận của các công ty năng lượng.

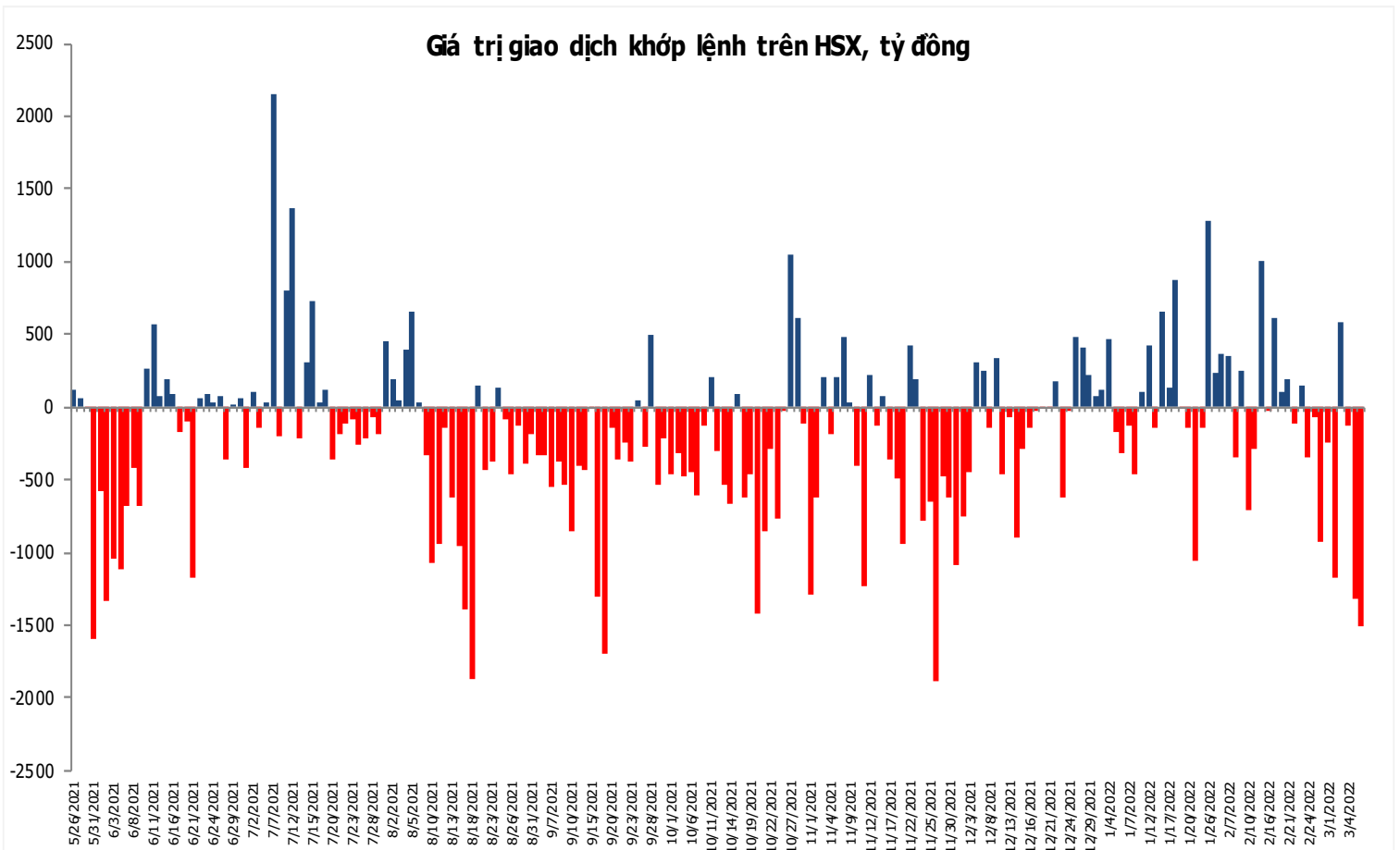
*Nguồn: Bloomberg.*

## Đồ thị so sánh VNINDEX và các thị trường quốc tế

Stock Market Index - Major World Indices



## Đồ thị giá trị mua/bán ròng khớp lệnh của NĐTNN trên sàn HSX



Nguồn: Bloomberg, Finpro

Liên hệ Phòng nghiên cứu khách hàng cá nhân:

Trần Hoàng Sơn	Trưởng bộ phận/Kiểm soát	<a href="mailto:son.tranhoang@mbs.com.vn">son.tranhoang@mbs.com.vn</a>
Ngô Quốc Hưng	Chuyên Viên Nghiên cứu cao cấp	<a href="mailto:hung.ngoquoc@mbs.com.vn">hung.ngoquoc@mbs.com.vn</a>
Phạm Văn Quỳnh	Chuyên viên Nghiên cứu	<a href="mailto:quynh.phamvan@mbs.com.vn">quynh.phamvan@mbs.com.vn</a>
Nguyễn Quỳnh Hoa	Chuyên viên Nghiên cứu	<a href="mailto:hoa.nguyenquynh@mbs.com.vn">hoa.nguyenquynh@mbs.com.vn</a>
Nguyễn Hòa Hợp	Chuyên viên Nghiên cứu	<a href="mailto:hop.nguyenhoa@mbs.com.vn">hop.nguyenhoa@mbs.com.vn</a>
Đặng Duy Việt	Chuyên viên Nghiên cứu	<a href="mailto:viet.dangduy@mbs.com.vn">viet.dangduy@mbs.com.vn</a>

**Hệ Thống Khuyến Nghị:** Hệ thống khuyến nghị của MBS được xây dựng dựa trên mức chênh lệch của giá mục tiêu 12 tháng và giá cổ phiếu trên thị trường tại thời điểm đánh giá

Xếp hạng	Khi (giá mục tiêu – giá hiện tại)/giá hiện tại
MUA	>=20%
KHẢ QUAN	Từ 10% đến 20%
PHÙ HỢP THỊ TRƯỜNG	Từ -10% đến +10%
KÉM KHẢ QUAN	Từ -10% đến - 20%
BÁN	<= -20%

## CÔNG TY CỔ PHẦN CHỨNG KHOÁN MB (MBS)

Được thành lập từ tháng 5 năm 2000 bởi Ngân hàng TMCP Quân đội (MB), Công ty CP Chứng khoán MB (MBS) là một trong 5 công ty chứng khoán đầu tiên tại Việt Nam, Sau nhiều năm không ngừng phát triển, MBS đã trở thành một trong những công ty chứng khoán hàng đầu Việt Nam cung cấp các dịch vụ bao gồm: môi giới, nghiên cứu và tư vấn đầu tư, nghiệp vụ ngân hàng đầu tư, và các nghiệp vụ thị trường vốn.

Mạng lưới chi nhánh và các phòng giao dịch của MBS đã được mở rộng và hoạt động có hiệu quả tại nhiều thành phố trọng điểm như Hà Nội, TP, HCM, Hải Phòng và các vùng chiến lược khác. Khách hàng của MBS bao gồm các nhà đầu tư cá nhân và tổ chức, các tổ chức tài chính và doanh nghiệp. Là thành viên Tập đoàn MB, MBS có nguồn lực lớn về con người, tài chính và công nghệ để có thể cung cấp cho Khách hàng các sản phẩm và dịch vụ phù hợp mà rất ít các công ty chứng khoán khác có thể cung cấp.

### MBS tự hào được nhìn nhận là:

- Công ty môi giới hàng đầu, đứng đầu thị phần môi giới từ năm 2009.
- Công ty nghiên cứu có tiếng nói trên thị trường với đội ngũ chuyên gia phân tích có kinh nghiệm, cung cấp các sản phẩm nghiên cứu về kinh tế và thị trường chứng khoán;
- Nhà cung cấp đáng tin cậy các dịch vụ về nghiệp vụ ngân hàng đầu tư cho các công ty quy mô vừa.

**Tuyên bố miễn trách nhiệm:** Bản quyền năm 2014 thuộc về Công ty CP Chứng khoán MB (MBS). Những thông tin sử dụng trong báo cáo được thu thập từ những nguồn đáng tin cậy và MBS không chịu trách nhiệm về tính chính xác của chúng. Quan điểm thể hiện trong báo cáo này là của (các) tác giả và không nhất thiết liên hệ với quan điểm chính thức của MBS. Không một thông tin cũng như ý kiến nào được viết ra nhằm mục đích quảng cáo hay khuyến nghị mua/bán bất kỳ chứng khoán nào. Báo cáo này không được phép sao chép, tái bản bởi bất kỳ cá nhân hoặc tổ chức nào khi chưa được phép của MBS.

### MBS HỘI SỞ

Tòa nhà MB, số 21 Cát Linh, Đống Đa, Hà Nội  
ĐT: + 84 24 7304 5688 - Fax: + 84 24 3726 2601  
Webiste: [www.mbs.com.vn](http://www.mbs.com.vn)