

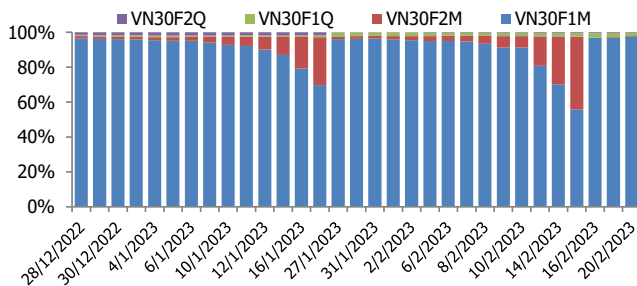
**BIỂU ĐỒ VN30F1M TRONG NGÀY**



**THÔNG TIN MÃ HỢP ĐỒNG TƯƠNG LAI**

MÃ	Ngày đáo hạn	Số ngày	Đóng cửa	OI
VN30F2303	16/3/2023	24	1088.00	51,965
VN30F2304	20/4/2023	59	1086.50	252
VN30F2306	15/6/2023	115	1082.10	1,014
VN30F2309	21/9/2023	213	1079.90	205

**TỶ TRỌNG VỊ THẾ MỞ GIỮA CÁC KỶ HẠN**



**BIẾN ĐỘNG THỊ TRƯỜNG TTCK THẾ GIỚI**

Chỉ số	Điểm số	%Chg	P/E	YTD
VNIndex	1,086.69	2.58	14.13	7.90
Dow Jones	33,826.69	0.39	19.96	2.05
S&P500	4,079.09	(0.28)	19.47	6.24
Nikkei 225	27,403.10	(0.47)	22.60	5.01
Shanghai	3,290.34	2.06	14.29	6.51
DAX	15,477.55	(0.03)	12.64	11.16
Vàng	1,842.05	0.04		0.99
Dầu WTI	77.12	1.02		(3.91)

**LỊCH THÔNG TIN KINH TẾ THẾ GIỚI**

Sự kiện	Ngày	Kỳ trước	Thực tế
Trung Quốc - Lãi suất cho vay PBoC	20/2	3.65%	3.65%
Mỹ - Doanh số bán nhà hiện tại (T1)	21/2	4,02M	
Đức - CPI (năm/năm) (Tháng 2)	22/2	8.7%	
Mỹ - Trợ cấp thất nghiệp lần đầu	23/2	194K	
Mỹ - Chỉ số giá PCE lõi (Tháng 1)	24/2	0.3%	

**DIỄN BIẾN THỊ TRƯỜNG**

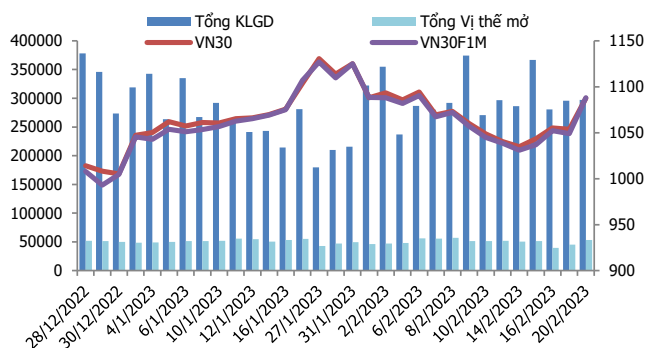
- Thị trường phái sinh hôm nay bật tăng mạnh mẽ nhờ lực kéo mạnh từ nhóm cổ phiếu trụ trong phiên chiều. Đóng cửa, cả 4 HĐTL tăng từ 35,3 đến 41,5 điểm, trong khi chỉ số cơ sở tăng 33,64 điểm. Basis hợp đồng tương lai kỳ hạn 1 tháng phiên này cải thiện lên mức dương 0,64 điểm, cho thấy nhà đầu tư có vẻ như đang chuyển dần sang trạng thái tâm lý lạc quan khi thị trường quay trở lại với sắc xanh tích cực.
- Thị trường cơ sở có phiên bùng nổ kể từ đầu năm sau khi đã có mức phục hồi nhẹ ở tuần trước. Đáng chú ý là dòng tiền nội quay lại thị trường, ghi nhận mức thanh khoản cao nhất hơn 2 tuần vừa qua. Với 4 phiên tăng liên tiếp, chỉ số Vn-index đang được kỳ vọng sẽ vượt ngưỡng 1.100 điểm đồng thời quay lại mức đỉnh ở tháng 1/2023. Nhà đầu tư có thể chú ý đến các nhóm cổ phiếu đang được dòng tiền đầu cơ quan tâm như: nhóm đầu tư công, bất động sản vừa và nhỏ, dầu khí, chứng khoán, sản xuất điện.
- Thị trường phái sinh hồi phục với phiên bật tăng mạnh mẽ nhất kể từ đầu năm, cùng với việc basis đã cải thiện lên mức dương là tín hiệu giúp cho nhà đầu tư có thể kỳ vọng thị trường bước vào vùng tăng điểm trong ngắn hạn. Nhà đầu tư có thể cân nhắc mở vị thế mua ở các nhịp điều chỉnh trong phiên với mục tiêu giao dịch ở mức 1075-1084 điểm.

**NHẬN ĐỊNH TTCK THẾ GIỚI**

- Trung Quốc đang lặng lẽ gỡ bỏ các quy định ngăn chính quyền địa phương bán đất. Theo Bloomberg, đây là nỗ lực mới nhất của Bắc Kinh nhằm vực dậy thị trường nhà đất và thúc đẩy doanh thu của những thành phố đang chìm ngập trong nợ nần. Thay vì ngăn chặn, các chính quyền địa phương giờ đây phải đẩy mạnh đấu giá để thu hút những khách hàng mới và hỗ trợ ngân sách.

**CHIẾN LƯỢC ĐẦU TƯ**

<b>Chiến lược giao dịch trong ngày</b>	Nhà đầu tư có thể xem xét rải lệnh Mua quanh khu vực 1075-1084 điểm trong các pha điều chỉnh. Điểm quản trị rủi ro là mốc hỗ trợ 1069 điểm, hướng đến mức giá mục tiêu 1110-1120 điểm. Chiến lược Short sẽ được kích hoạt nếu chỉ số gặp khó ở vùng kháng cự gần 1098-1104 điểm.
<b>Chiến lược giao dịch ngắn hạn</b>	Hoạt động nắm giữ vị thế qua đêm tạm thời chưa được khuyến khích.



**NHẬN ĐỊNH DIỄN BIẾN GIAO DỊCH HĐTTL**

- Lực kéo mạnh từ nhóm cổ phiếu trụ trong phiên chiều đã giúp cả 4 HĐTTL đóng cửa tăng từ 35,3 đến 41,5 điểm.
- Tổng thanh khoản thị trường phiên này tăng 0,44% so với phiên liền trước, đạt 297.146 hợp đồng được khớp lệnh, trong đó thanh khoản tập trung tại HĐTTL tháng 2 với 296.182 hợp đồng. Khối ngoại bán ròng HĐTTL tháng 3 với 658 hợp đồng, lũy kế bán ròng khoảng 3.027 hợp đồng.
- Giá lý thuyết (FV) MBS tính toán tham khảo phiên giao dịch tới cho hợp đồng VN30F2303 là 1088,28 điểm (cao hơn 0,28 điểm so với giá thị trường). Tương tự, giá lý thuyết tham khảo cho hợp đồng VN30F2304 là 1089,63 điểm (+3,13 điểm), VN30F2306 là 1091,79 điểm (+9,69 điểm) và VN30F2309 là 1095,59 điểm (+15,69 điểm).

**DIỄN BIẾN CHỈ SỐ HĐTTL CÁC KỲ HẠN**

Hợp đồng	Giá	% Chg	KLGD	% Chg	OI	% Chg
VN30F2303	1088.0	53.00	296,182	0.5	51,965	
VN30F2304	1086.5	45.00	648	-34.28	252	
VN30F2306	1082.1	15.00	198	65.0	1,014	
VN30F2309	1079.9	83.00	118	140.82	205	
<b>Tổng</b>			297,146	0.4	53,436	

**XU HƯỚNG CHỈ SỐ VN30F1M**

Khung thời gian	15m	1h	Daily
Tổng kết	BUY	BUY	SELL
Hỗ trợ	1075-1084	1062-1072	1040-1058
Kháng cự	1098-1104	1110-1120	1130-1136

**DIỄN BIẾN GIÁ HỢP ĐỒNG VN30F1M VÀ VN30F2M**



**ĐỒ THỊ KỸ THUẬT VN30F1M**

Đồ thị kỹ thuật VN30F1M

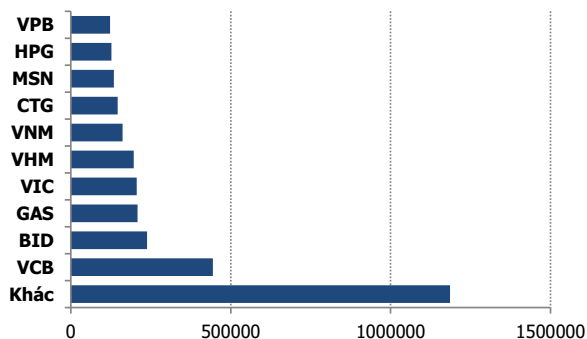


	VNIndex	VN30
Đóng cửa	1086.69	1087.36
Thay đổi	27.38	33.64
%Chg	2.58	3.19
YTD	7.90	8.17
Vốn hóa (ngh.tỷ đồng)	4,337.21	3,173.36
P/E	14.13	11.43
P/B	1.73	1.68

### NHẬN ĐỊNH CHỈ SỐ VN30

- Nhóm vốn hóa lớn hôm nay là nhân tố giúp các chỉ số chính bật tăng mạnh mẽ. Không có bất kỳ mã cổ phiếu nào trong rổ VN30 giảm điểm, với 29 mã tăng điểm và 1 mã đứng tham chiếu, trong đó VPB và HPG trở thành hai trụ đóng góp tích cực nhất tới đà tăng của VN30 với mức đóng góp lần lượt là +4,9 điểm và +3 điểm.
- Chốt phiên, chỉ số VN30 tăng 33,64 điểm (+3,19%) lên 1.087,36 điểm. Khối lượng giao dịch đạt 208,9 triệu cổ phiếu, tương ứng giá trị 4.960 tỷ đồng.
- Khối ngoại bán ròng phiên thứ 4 liên tiếp với 83,99 tỷ đồng trên toàn thị trường. Trong đó, lực bán tập trung ở các mã như VHM (-66 tỷ đồng), DCM (-48 tỷ đồng), DXG (-41 tỷ đồng), VCB (-33 tỷ đồng), STB (-29 tỷ đồng).

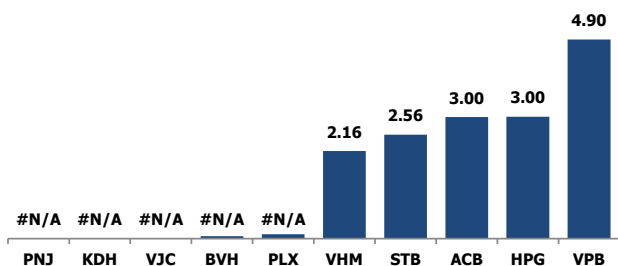
### TOP 10 CỔ PHIẾU VỐN HÓA TRONG VN30



### NHẬN ĐỊNH CỔ PHIẾU BIẾN ĐỘNG MẠNH TRONG VN30

- Xét về mức độ ảnh hưởng, bộ 3 VPB, HPG và ACB là những nhân tố chính đưa chỉ số VN30 quay lại đà tăng điểm. Trong đó, VPB đóng góp +4,9 điểm cho chỉ số VN30.

### CÁC MÃ ẢNH HƯỞNG LỚN NHẤT TỚI VN30-INDEX



### ĐỒ THỊ KỸ THUẬT VPB

Phân tích kỹ thuật VPB



DANH MỤC CỔ PHIẾU TRONG VN30

Cổ phiếu	Ngành	Giá	% Chg	H-L	GTGD	Điểm tác động	PE	PB
VPB	Banks	18,300	5.78	7.02%	366.112	4.90	6.69	1.30
FPT	Electronic Equipment, Instruments & Components	82,800	1.47	1.97%	105.001	1.17	17.24	4.57
ACB	Banks	25,800	4.03	4.67%	124.571	3.00	6.58	1.56
HPG	Metals & Mining	21,900	4.29	4.29%	533.004	3.00	8.23	1.30
TCB	Banks	28,600	2.88	3.25%	77.281	1.91	4.73	0.92
VNM	Food Products	77,500	1.97	2.65%	106.463	1.31	20.51	5.20
MSN	Food Products	94,500	3.50	3.39%	63.45	2.14	14.01	5.25
VIC	Real Estate Management & Development	54,100	1.12	3.77%	81.964	0.60	186.65	1.82
VHM	Real Estate Management & Development	45,200	4.39	6.68%	187.873	2.16	6.26	1.45
VCB	Banks	93,800	0.86	1.61%	102.695	0.43	16.80	3.46
MWG	Specialty Retail	44,300	2.43	3.63%	81.366	1.20	12.64	2.78
STB	Banks	25,700	5.33	6.20%	506.679	2.56	11.68	1.31
MBB	Banks	18,900	4.42	4.42%	159.4	2.08	4.88	1.18
HDB	Banks	18,800	1.90	2.73%	52.045	0.64	6.26	1.34
VJC	Airlines	102,600	0.00	1.08%	23.451	0.00	898.64	3.17
VRE	Real Estate Management & Development	29,350	3.35	4.26%	90.44	0.90	32.29	2.05
TPB	Banks	24,600	15.22	3.36%	211.055	0.74	6.43	1.27
VIB	#N/A	22,000	2.33	2.80%	86.732	#N/A	5.48	1.42
CTG	Banks	30,450	2.70	2.53%	137.762	0.60	9.40	1.39
SSI	Capital Markets	20,750	6.68	6.96%	477.725	1.41	9.21	1.40
SAB	Food Products	190,200	1.66	2.33%	13.276	0.23	22.57	5.00
NVL	Real Estate Management & Development	12,450	6.87	5.51%	299.673	0.90	8.50	0.65
GAS	Gas Utilities	109,000	1.68	1.58%	21.619	0.18	15.64	3.68
BID	Banks	47,200	3.06	3.38%	70.379	0.30	14.75	2.48
POW	Independent Power and Renewable Electricity Producers	12,650	2.02	2.83%	140.833	0.15	25.37	1.00
PLX	Oil, Gas & Consumable Fuels	39,400	2.07	2.87%	27.152	0.11	53.42	2.15
BVH	Beverages	51,200	1.59	1.39%	28.978	0.06	21.70	1.71
BCM	#N/A	86,000	1.30	1.78%	7.019	#N/A	51.99	5.09
PDR	Capital Markets	11,700	6.85	6.85%	95.117	0.24	3.61	0.93
GVR	Real Estate Management & Development	15,450	5.10	4.75%	35.675	0.13	14.54	1.23

STT	Thông tin cơ bản HĐTL VN30	
1	Mã hợp đồng	VN30F-yy-mm
2	Tài sản cơ sở	Chỉ số cổ phiếu VN30
3	Hệ số nhân hợp đồng	100.000 đồng
4	Quy mô 01 hợp đồng	100.000 đồng * Điểm chỉ số VN30
5	Tháng đáo hạn	- Tháng hiện tại - Tháng tiếp theo - Hai tháng cuối 2 quý gần nhất
6	Phương thức giao dịch	- Giao dịch khớp lệnh; Giao dịch thỏa thuận
7	GD Khớp lệnh định kỳ	- ATO: 08h45 - 09h00      - ATC: 14h30 - 14h45
	Thời gian giao dịch GD khớp lệnh liên tục	- Sáng: 09h00 - 11h30      - Chiều: 13h00 - 14h30
	GD Thỏa thuận	- 08h45 - 14h45
8	Các loại lệnh giao dịch	LO, MOK, MAK, MTL, ATO, ATC.
9	Nguyên tắc khớp lệnh	Ưu tiên giá và thời gian.
10	Khối lượng giao dịch tối thiểu/lệnh	01 hợp đồng
11	Khối lượng giao dịch tối đa/lệnh	500 hợp đồng
12	Đơn vị yết giá/ Bước giá	0,1 điểm chỉ số = 0,1 * 100.000 = 10.000 đồng
13	Biên độ dao động	+/- 7%
14	Ngày giao dịch cuối cùng	Thứ 5 của tuần thứ 3 của tháng đáo hạn. Nếu rơi vào ngày nghỉ lễ thì sẽ được điều chỉnh lên ngày giao dịch liền trước.
15	Ngày thanh toán cuối cùng	Ngày làm việc liền sau ngày giao dịch cuối cùng.
16	Phương thức thanh toán	Thanh toán bằng tiền
17	Giá thanh toán hàng ngày	Giá hợp đồng phái sinh do HNX xác định để tính toán giá trị lãi/lỗ phát sinh cuối ngày của từng hợp đồng.
18	Giá thanh toán cuối cùng	Giá đóng của của chỉ số VN30 tại ngày giao dịch cuối cùng của HĐTL.
19	Giá tham chiếu	Giá thanh toán cuối ngày của hợp đồng tương lai trong ngày giao dịch liền trước.
20	Mở tài khoản	Nhà đầu tư cần có 2 tài khoản để tham gia giao dịch phái sinh: 1 tài khoản giao dịch tại các CTCK là thành viên giao dịch CKPS và 1 tài khoản ký quỹ tại các CTCK là thành viên bù trừ CKPS.
21	Giới hạn vị thế nắm giữ tối đa trên 1 TK	NĐT Chứng khoán chuyên nghiệp: 20.000 hợp đồng; NĐT tổ chức: 10.000 hợp đồng;      NĐT cá nhân: 5.000 hợp đồng
22	Mức ký quỹ ban đầu	Tài sản nhà đầu tư phải đặt cọc với công ty môi giới đối với mỗi hợp đồng trước khi giao dịch. VSD quy định tỷ lệ ký quỹ ban đầu là 10% quy mô hợp đồng nhưng để phòng ngừa rủi ro, các CTCK thường yêu cầu mức ký quỹ cao hơn.
23	Mức ký quỹ duy trì	Tài sản ký quỹ tối thiểu trong TK đối với mỗi vị thế mở mà nhà đầu tư đang nắm giữ, thường ít hơn so với mức ký quỹ ban đầu.
24	Ký quỹ bổ sung	Nộp tài sản bổ sung để số dư TK ký quỹ không thấp hơn mức ký quỹ duy trì hoặc đóng bớt vị thế trên TK để đảm bảo tiếp tục giao dịch.
25	Thoát khỏi hợp đồng tham gia	Nhà đầu tư nắm giữ vị thế hợp đồng cho đến thời điểm đáo hạn hoặc thoát khỏi vị thế trước thời điểm đáo hạn bằng cách đặt một/nhiều lệnh tại vị thế đối nghịch với vị thế trước đó.

**TUYÊN BỐ MIỄN TRÁCH NHIỆM**

Bản quyền năm 2017 thuộc về Công ty CP Chứng khoán MB (MBS). Những thông tin sử dụng trong báo cáo được thu thập từ những nguồn đáng tin cậy và MBS không chịu trách nhiệm về tính chính xác của chúng. Quan điểm thể hiện trong báo cáo này là của (các) tác giả và không nhất thiết liên hệ với quan điểm chính thức của MBS. Không một thông tin cũng như ý kiến nào được viết ra nhằm mục đích quảng cáo hay khuyến nghị mua/bán bất kỳ chứng khoán nào. Báo cáo này không được phép sao chép, tái bản bởi bất kỳ cá nhân hoặc tổ chức nào khi chưa được phép của MBS.